

Zeitschrift: Schatzkästlein : Pestalozzi-Kalender

Herausgeber: Pro Juventute

Band: - (1928)

Rubrik: Beitrag aus unserem Wettbewerb : Wer weiss sich zu helfen

Nutzungsbedingungen

Die ETH-Bibliothek ist die Anbieterin der digitalisierten Zeitschriften auf E-Periodica. Sie besitzt keine Urheberrechte an den Zeitschriften und ist nicht verantwortlich für deren Inhalte. Die Rechte liegen in der Regel bei den Herausgebern beziehungsweise den externen Rechteinhabern. Das Veröffentlichen von Bildern in Print- und Online-Publikationen sowie auf Social Media-Kanälen oder Webseiten ist nur mit vorheriger Genehmigung der Rechteinhaber erlaubt. [Mehr erfahren](#)

Conditions d'utilisation

L'ETH Library est le fournisseur des revues numérisées. Elle ne détient aucun droit d'auteur sur les revues et n'est pas responsable de leur contenu. En règle générale, les droits sont détenus par les éditeurs ou les détenteurs de droits externes. La reproduction d'images dans des publications imprimées ou en ligne ainsi que sur des canaux de médias sociaux ou des sites web n'est autorisée qu'avec l'accord préalable des détenteurs des droits. [En savoir plus](#)

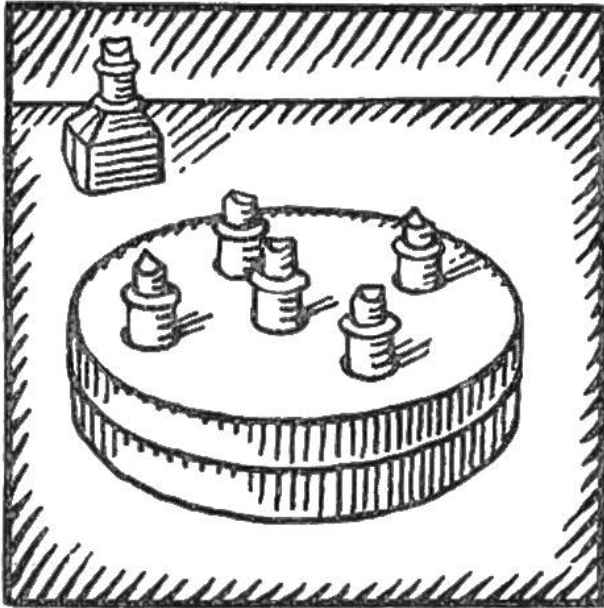
Terms of use

The ETH Library is the provider of the digitised journals. It does not own any copyrights to the journals and is not responsible for their content. The rights usually lie with the publishers or the external rights holders. Publishing images in print and online publications, as well as on social media channels or websites, is only permitted with the prior consent of the rights holders. [Find out more](#)

Download PDF: 20.11.2025


ETH-Bibliothek Zürich, E-Periodica, <https://www.e-periodica.ch>

**BEITRAG
AUS UNSERM WETTBEWERB
WER WEISS SICH ZU HELFEN**



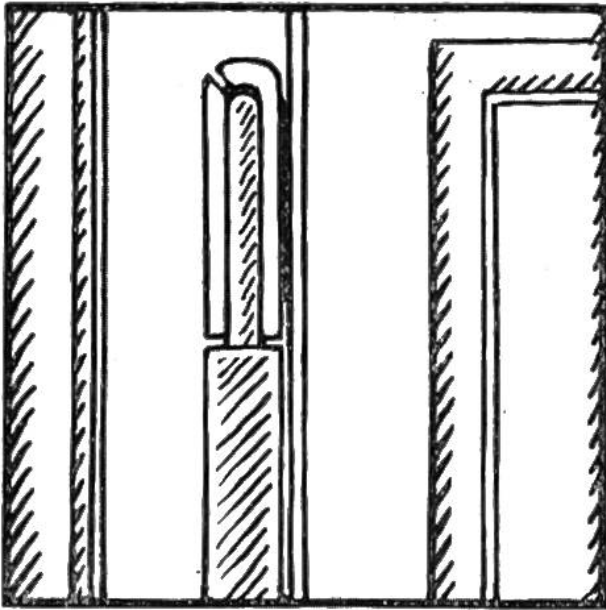
Ein stand fester
Gläschenhalter.
Nach Mitteilung von Conradin
Steiner, Luzern.

Verschaffe dir eine leere Rahm-
käse-Schachtel und schneide in
den Deckel Löcher von der Größe
der Flaschenhalse. Stelle die
Tuschefläschchen in die Schachtel
und stülpe den Deckel so da-
rüber, daß nur die Gläschen-
halse hervorgucken. Diese Tu-
scheschachtel besitzt große Stand-
festigkeit, und du ersparst dir und der Mutter manchen Ärger
wegen umgestürzten und ausgeflossenen Tuschefläschchen.



Wenn kein Zapfen-
zieher zur Hand ist.
Nach Mitteilung von Hans Heib,
Schüler, Basel.

Wenn der Zapfenzieher ver-
legt worden ist, geht man auf die
Suche nach einer Hafenschrau-
be. Solche Schrauben sind in
der Wohnung immer etwa zu
finden. Die Hafenschraube wird
nun in der Mitte des Kork-
zapfens eingedreht, worauf
man diesen herausziehen kann.



Wie ölt man schwere Türen, ohne sie auszuhängen?

Nach Mitteilung von Paul Küng,
Rapperswil (Kt. St. Gallen).

Bekanntlich sind die Türangeln nicht so eingerichtet, daß man sie schmieren könnte, ohne die Türe auszuhängen. Es ist dies bei großen Türen stets eine beschwerliche Arbeit. Das Ölen läßt sich sehr bequem ausführen, indem man mit einem Eisenbohrer oben seitwärts in

jede der Angelhülsen ein kleines Loch bohrt oder bohren läßt.

Ton=Verstärker für Weder.

Nach Mitteilung von P. Jezler, Schaffhausen.

Weder mit schwachem Klingelton stellt man auf ein leeres Zigarrenfistchen. Letzteres verstärkt den Ton durch Resonanz.



Rasch eine brauchbare Briefmarken=Lupe.

Nach Mitteilung von Ernst Leu,
Srohberg, Schaffhausen.

Von einer elektrischen Taschenlampe nimmt man den Deckel mit der Glaslinse weg. Alsdann schneidet man drei gleiche Holzstäbchen von 2½ bis 3 cm Länge. An dem einen Ende werden die Hölzchen mit Schlißsen versehen, um sie am Rande des Deckels befestigen zu können.

Verlorene Metallenden von Schuhriemen

werden wie folgt ersetzt: Man schneidet das Ende des Riemens spitz, läßt ein wenig Siegellack darauf tropfen und dreht zwischen dem Daumen und dem Zeigefinger eine kleine Spitze. Nach Mitteilung von Annemarie Heß, Zuchwil (Kanton Solothurn).




Platzsparende Einrichtung zum Wäschetrodnen. Nach Mitteilung von Hans Kyffel, Wehikon (Kt. Zürich).

Zwei starke Holzlatten werden kreuzweise übereinander genagelt, durchbohrt und auf einen Pfahl drehbar aufgesetzt. Nun befestigt man das Wäscheseil oder den Draht so an den Kreuzarmen, wie die Abbildung zeigt. Bei Wind kann sich das „Rad“ frei drehen, so-

daß der Wind die einzelnen Wäschestücke ungehindert bestreicht.

Kühles Trinkwasser.

Um im Sommer das Trinkwasser abzukühlen, stellt man es in unglasierten, sauberen Blumentöpfen längere Zeit an den Luftzug. Das kleine Loch im Boden wird vorher verstopft. Die Töpfe bedeckt man mit Untertellern. (Th. Schröder, Zürich.)

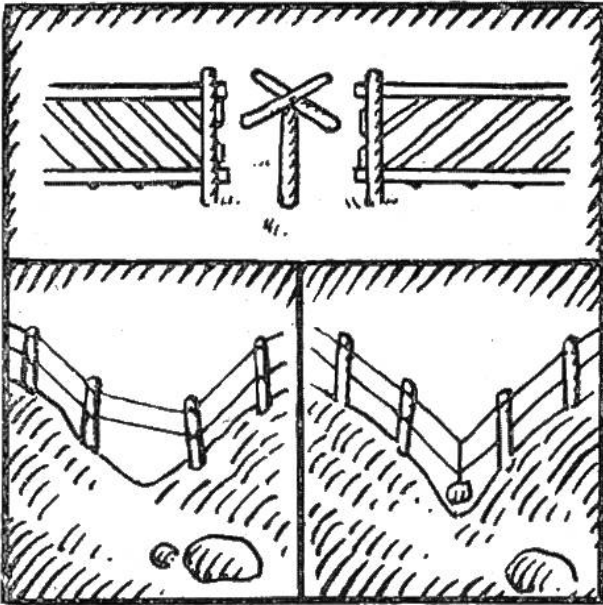


Ein hübscher Kinderstuhl. Nach Mitteilung von Adolf Müller, Schwamendingen (Kt. Zürich).

Ein hölzerner Fruchtkorb wird in der Mitte durchgesägt, wie nebenstehende Abbildung zeigt. Darauf nagelt man die beiden Bodenteile zusammen und verbindet das „Fußgestell“ mit einem Lättchen von passender Länge. Willst du dem Stuhl ein gefälligeres Aussehen geben, so kannst du ihn noch

beizen und lackieren oder mit passender Farbe anstreichen.


Wie schützt man Futterhäuschen vor Katzen? Man hängt das Vogel-Futterhäuschen an einem Draht auf, welcher hoch über dem Boden zwischen zwei Pfählen oder Bäumen ausgespannt wird. (Gustav Ritschard, Männedorf.)



durch die Zaunlücke gehen; dem Vieh ist dies aber nicht möglich.

Drahtzäune über Gräben.

Wo Stacheldrahtzäune auf der Weide kleine Gräben überqueren, bleiben unterhalb der Drähte Öffnungen, durch welche die Ziegen manchmal hindurchzuschlüpfen vermögen. Man verbindet dort die



Stacheldrähte senkrecht mit einem Drahtstück und hängt unten einen schweren Stein daran. So kann man einen Pfahl einsparen.

Ein brauchbarer Reisswellen = Boß.

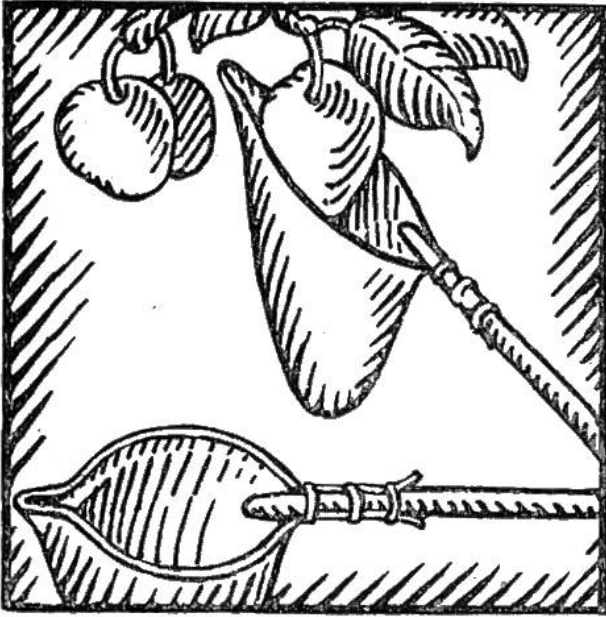
Nach Mitteilung von Franz Bucher, Weggis.

Will man zu Hause Reisswellen binden und besitzt keinen „Boß“, so leistet ein umgekehrtes Küchen-Taburett gute Dienste. Wenn nötig, kann

man das Brett noch mit einigen flachen Steinen beschweren.

Dreh Schlüssel für Mutterschrauben.

Zwei harthölzerne Leisten werden aneinandergelegt und am einen Ende mit Draht zusammengebunden. Am andern Ende zerzt man die Leisten etwas auseinander. Dann wird die Schraube zwischen die Leisten eingeklemmt. A. Srei, Mahren (Sol.).




Selbstgemachter Apfelflücker.

Nach Mitteilung von Oskar Schmid,
Amriswil (Kt. Thurgau).

Aus einem beliebigen Stück Tuch näht man einen Sack. Der Rand wird gesäumt. Durch den Saum zieht man einen Draht und befestigt diesen am Ende einer Stange. Gegenüber dem Stangenende muß der Draht so gebogen sein, daß eine enge Ausbuchtung

für den Fruchtstiel entsteht. Beim Gebrauch wird der Sack von unten her um den Apfel gelegt. Durch rasches Ziehen an der Stange fällt der Apfel unbeschädigt in das Säcklein.



Ein praktischer Schneepflug.

Nach Mitteilung von S. Bollinger,
Realschüler, Schaffhausen.

Mit einer Kiste von quadratischer Bodenfläche und mit einer starken Schnur kann leicht ein brauchbarer Schneepflug hergestellt werden. Man befestigt die Schnur an einer Kante und beschwert die Kiste durch Einfüllen von Schnee oder Steinen. Um rascher Ab-

nutzung vorzubeugen, können die beiden untern Vorderkanten noch mit breiten Blechstreifen beschlagen werden.

Zerstäuber zum Besprühen der Blumenbeete.

Nach Mitteilung von Fritz Stahel, Rifon (Kt. Zürich).

Man wickelt ein Stück zähen Drahtes um das Wendrohr des Wasser Schlauches und biegt das Ende über die Rohröffnung.