

Zeitschrift: Pestalozzi-Kalender
Herausgeber: Pro Juventute
Band: 82 (1989)

Rubrik: Spiel und Spass

Nutzungsbedingungen

Die ETH-Bibliothek ist die Anbieterin der digitalisierten Zeitschriften auf E-Periodica. Sie besitzt keine Urheberrechte an den Zeitschriften und ist nicht verantwortlich für deren Inhalte. Die Rechte liegen in der Regel bei den Herausgebern beziehungsweise den externen Rechteinhabern. Das Veröffentlichen von Bildern in Print- und Online-Publikationen sowie auf Social Media-Kanälen oder Webseiten ist nur mit vorheriger Genehmigung der Rechteinhaber erlaubt. [Mehr erfahren](#)

Conditions d'utilisation

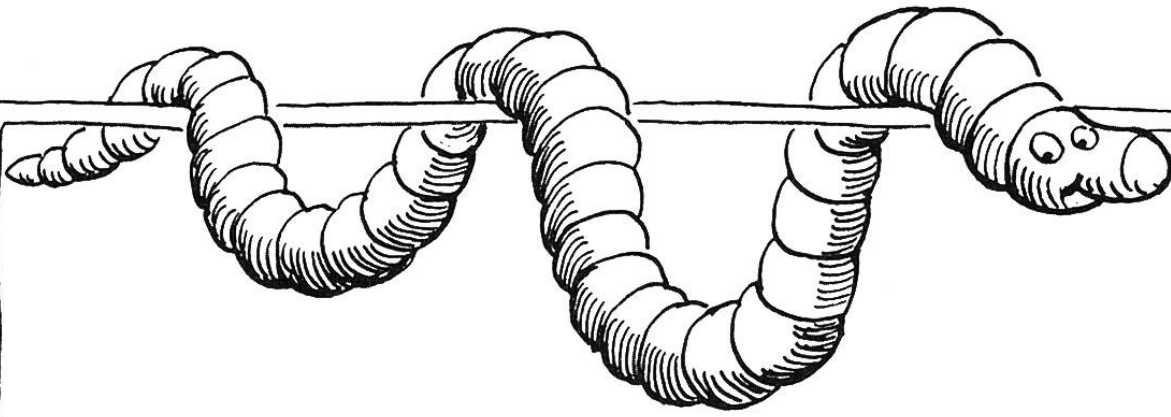
L'ETH Library est le fournisseur des revues numérisées. Elle ne détient aucun droit d'auteur sur les revues et n'est pas responsable de leur contenu. En règle générale, les droits sont détenus par les éditeurs ou les détenteurs de droits externes. La reproduction d'images dans des publications imprimées ou en ligne ainsi que sur des canaux de médias sociaux ou des sites web n'est autorisée qu'avec l'accord préalable des détenteurs des droits. [En savoir plus](#)

Terms of use

The ETH Library is the provider of the digitised journals. It does not own any copyrights to the journals and is not responsible for their content. The rights usually lie with the publishers or the external rights holders. Publishing images in print and online publications, as well as on social media channels or websites, is only permitted with the prior consent of the rights holders. [Find out more](#)


Download PDF: 21.02.2026

ETH-Bibliothek Zürich, E-Periodica, <https://www.e-periodica.ch>



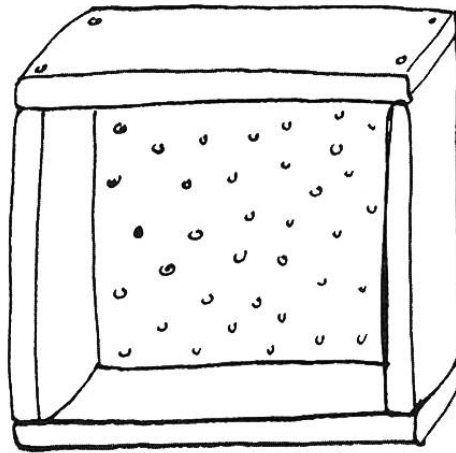
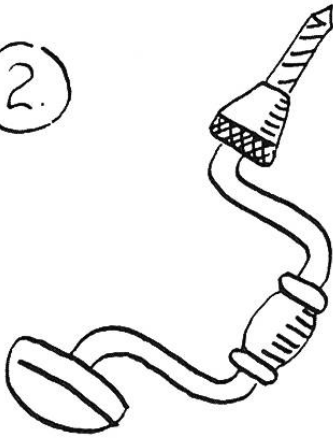
**Ich will euch ein neues Haustier empfehlen:
den Regenwurm.**

Regenwürmer fressen alle möglichen Dinge:
Pflanzenabfall, Papierreste, Essensreste usw.
und verdauen sie zu Erde. Dies ist sehr nützlich,
denn die gute Erde ist für Pflanzen sehr wichtig.
Wenn ihr keinen Garten habt oder keinen Platz
für Kompost, dann bastelt euch doch eine
Wurmbox.



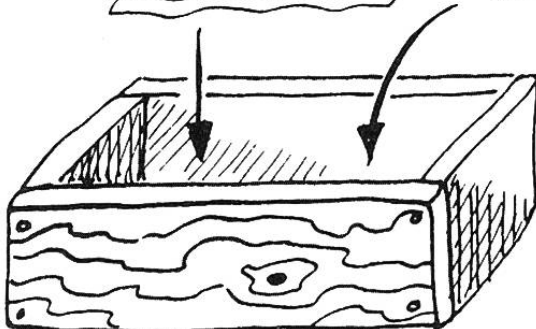

Holzbox
bauen oder
besorgen
(z.B. alte
Schublade).

2.




Einige kleine
Löcher in
den Boden
bohren.

3.




Erst eine Schicht Garten-
erde, dann feuchtes
Zeitungspapier hinein.

4.




100-500 Kompostwürmer
hinterher (Jeder Wurm
kostet etwa 8 Rappen).

5.



Jetzt kommen viele Küchen-
abfälle hinein.

6.



Nach ein paar Monaten
hast du prima Blumenerde.