

**Zeitschrift:** Pestalozzi-Kalender  
**Herausgeber:** Pro Juventute  
**Band:** 82 (1989)  
  
**Rubrik:** Spiel und Spass

### **Nutzungsbedingungen**

Die ETH-Bibliothek ist die Anbieterin der digitalisierten Zeitschriften auf E-Periodica. Sie besitzt keine Urheberrechte an den Zeitschriften und ist nicht verantwortlich für deren Inhalte. Die Rechte liegen in der Regel bei den Herausgebern beziehungsweise den externen Rechteinhabern. Das Veröffentlichen von Bildern in Print- und Online-Publikationen sowie auf Social Media-Kanälen oder Webseiten ist nur mit vorheriger Genehmigung der Rechteinhaber erlaubt. [Mehr erfahren](#)

### **Conditions d'utilisation**

L'ETH Library est le fournisseur des revues numérisées. Elle ne détient aucun droit d'auteur sur les revues et n'est pas responsable de leur contenu. En règle générale, les droits sont détenus par les éditeurs ou les détenteurs de droits externes. La reproduction d'images dans des publications imprimées ou en ligne ainsi que sur des canaux de médias sociaux ou des sites web n'est autorisée qu'avec l'accord préalable des détenteurs des droits. [En savoir plus](#)

### **Terms of use**

The ETH Library is the provider of the digitised journals. It does not own any copyrights to the journals and is not responsible for their content. The rights usually lie with the publishers or the external rights holders. Publishing images in print and online publications, as well as on social media channels or websites, is only permitted with the prior consent of the rights holders. [Find out more](#)

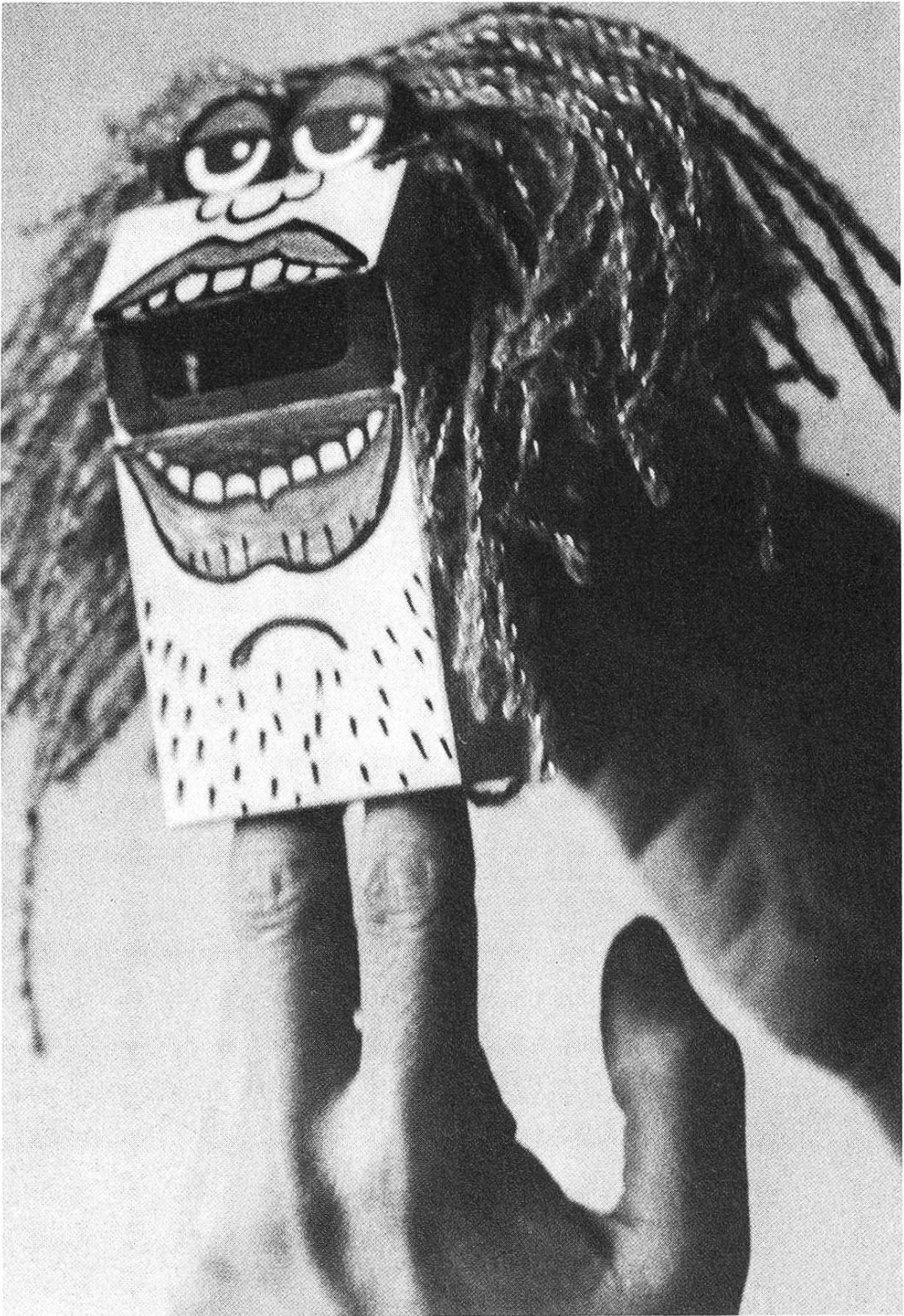
**Download PDF:** 21.02.2026



**ETH-Bibliothek Zürich, E-Periodica, <https://www.e-periodica.ch>**

## Schnorri

Eine leere Zigarettenschachtel mit weisser Plakatfarbe bemalen. In die Unterseite der Schachtel zwei Löcher schneiden, so dass du Zeige- und Mittelfinger durchstecken kannst. Durch die Rückseite des Schachteldeckels wird ein Nagel gebohrt und von innen festgeklebt. Damit kann man **Schnorris** Mundwerk bewegen. Wenn du damit fertig bist, kannst du anfangen das Gesicht zu bemalen. Zum Schluss auf etwas dickere Pappe die Augen aufzeichnen, ausschneiden und auf den Deckel kleben. Die Haare gestaltest du am besten aus Wolle — Fertig!







Bitte senden Sie mir die Unterlagen über die

☐ höhere zivile Laufbahn (für Mädchen und Knaben)  
(Vorbildung Verkehrsschule, Handelsschule, KV, Matura)

☐ uniformierte Laufbahn (nur für Knaben)  
(Vorbildung: Volksschule)

Name \_\_\_\_\_

Vorname \_\_\_\_\_

Strasse \_\_\_\_\_

Plz/Ort \_\_\_\_\_

Einsenden an: Eidg. Oberzolldirektion, Rekrutierung und Ausbildung, 3003 Bern