

Zeitschrift: Pestalozzi-Kalender
Herausgeber: Pro Juventute
Band: 77 (1984)

Rubrik: Welcher Satz zu welchem Bild?

Nutzungsbedingungen

Die ETH-Bibliothek ist die Anbieterin der digitalisierten Zeitschriften auf E-Periodica. Sie besitzt keine Urheberrechte an den Zeitschriften und ist nicht verantwortlich für deren Inhalte. Die Rechte liegen in der Regel bei den Herausgebern beziehungsweise den externen Rechteinhabern. Das Veröffentlichen von Bildern in Print- und Online-Publikationen sowie auf Social Media-Kanälen oder Webseiten ist nur mit vorheriger Genehmigung der Rechteinhaber erlaubt. [Mehr erfahren](#)

Conditions d'utilisation

L'ETH Library est le fournisseur des revues numérisées. Elle ne détient aucun droit d'auteur sur les revues et n'est pas responsable de leur contenu. En règle générale, les droits sont détenus par les éditeurs ou les détenteurs de droits externes. La reproduction d'images dans des publications imprimées ou en ligne ainsi que sur des canaux de médias sociaux ou des sites web n'est autorisée qu'avec l'accord préalable des détenteurs des droits. [En savoir plus](#)

Terms of use

The ETH Library is the provider of the digitised journals. It does not own any copyrights to the journals and is not responsible for their content. The rights usually lie with the publishers or the external rights holders. Publishing images in print and online publications, as well as on social media channels or websites, is only permitted with the prior consent of the rights holders. [Find out more](#)

Download PDF: 11.02.2026

ETH-Bibliothek Zürich, E-Periodica, <https://www.e-periodica.ch>

Welcher Satz zu welchem Bild?

(Ein Suchspiel für Radfahrer)

Vor dir hast du 14 verschiedene Sätze, die mit den Buchstaben A bis N gekennzeichnet sind. Dazu findest du die gleiche Anzahl Fotos mit verschiedenen Verkehrssituationen. Diese Bilder sind numeriert von 1 bis 14.

Ordne nun die Sätze den entsprechenden Fotos zu. Schreibe neben die Foto-Nummer den Buchstaben des Satzes, von dem du denkst, dass er der gezeigten Situation entspricht.

Du kannst dieses Spiel auch mit mehreren Kameraden spielen. Dazu benötigst du pro Mitspieler ein Blatt Papier, auf welches du vorher die Nummern 1 bis 14 schreibst. Gewinner ist, wer am wenigsten Fehler macht.

Die richtigen Antworten sind auf Seite 235 notiert. Du kannst also selber kontrollieren, ob du richtig gespielt hast.

Die Sätze

A Wenn ich den Radweg verlasse, achte ich auf die Fahrzeuge, die auf der Strasse sind, denn diese haben den Vortritt.

B Auch beim Abbiegen nach rechts gebe ich ein deutliches Handzeichen.

C Wenn ich bei Dunkelheit mit dem Velo unterwegs bin, trage ich helle Kleider mit lichtreflektierenden Teilen und klappe den Abstandsanzeiger aus.

D Bei Dreiecken, die auf dem Kopf stehen, lasse ich zuerst die Fahrzeuge auf der anderen Strasse vorbeifahren.

E Wenn ein Hindernis auf meiner Fahrbahn steht und nicht genügend Platz zum Kreuzen ist, lasse ich zuerst den Gegenverkehr vorbeifahren.



1



2

F Einer wartenden Autokolonne darf ich rechts vorfahren, wenn es dort genügend Platz hat.

G Wenn ich überholen will, schaue ich zuerst zurück (Kommt ein schnelleres Fahrzeug?) und gebe nachher ein deutliches Handzeichen.

H Gegenüber Fussgängern bin ich selbstverständlich höflich und rücksichtsvoll, da ich ja meist selber auch zu Fuss unterwegs bin.

I Wenn Autos am Strassenrand halten, rechne ich mit Türen, die sich plötzlich öffnen könnten.

J Beim Signal «Stop» halte ich immer vollständig an.

K Auch als Radfahrer befolge ich die Zeichen der Schülerpatrouilleure.

L Wenn ich mit Kameraden Velo fahre, fahren wir hintereinander am rechten Rand der Fahrbahn.

M Auf Radwegen bin ich sicherer, weshalb ich sie immer benütze.

N Auf Einspurstreifen (dort, wo es Pfeile hat) fahre ich rechts.




3



6



4



7



5




8



9




12



10



13



11



14

Antworten

- 1 = G** (Immer auf den Gegenverkehr achten!)
2 = E (Im Zweifelsfalle lieber anhalten.)
3 = K (Auch die übrigen Verkehrsteilnehmer müssen diese Zeichen beachten.)
4 = J (Stoppsignale stehen an besonders gefährlichen Stellen, wo man meistens wenig Übersicht hat.)
5 = N (Regel für das Einspuren nach links: Blick zurück, Handzeichen, Einspuren nach links am rechten Rand des Einspurstreifens, Vortritte beachten, nochmals Blick zurück und Handzeichen, Abbiegen.)
6 = B (Es ist für die anderen Verkehrsteilnehmer wichtig, deine Absicht frühzeitig zu erkennen.)
7 = L (Wenn man hintereinander fährt, können die schnelleren Fahrzeuge leichter und für die Radfahrer gefahrloser überholen.)
8 = F (Das Slalomfahren und das Vorfahren links sind nicht erlaubt. Auch darf man sich nicht nebeneinander vor wartenden Autos aufstellen.)
9 = I (Vorsicht vor allem, wenn ein Auto gerade angehalten hat: Es könnte jemand aussteigen.)
10 = C (Natürlich müssen auch alle Beleuchtungseinrichtungen am Velo in Ordnung sein.)

- 11 = H** (Wenn Fussgänger die Strasse auf dem Fussgängerstreifen überqueren wollen, musst du anhalten und sie vorbeilassen.)
12 = M (Auch Mofas müssen Radwege und Radstreifen benutzen.)
13 = A (Dasselbe gilt auch, wenn man aus einem Schulhof, einer Hausausfahrt, einer Garage, einem Waldweg usw. kommt.)
14 = D (Man muss auf die Fahrzeuge auf der anderen Strasse achten, ihnen den Vortritt lassen und wenn nötig anhalten.)

Alles Wissenswerte für die Radfahrer kannst du übrigens dem «Handbuch für Radfahrer» entnehmen, das du beim Touring-Club der Schweiz (TCS) gratis erhältst.

R. Wittwer (TCS)