

**Zeitschrift:** Pestalozzi-Kalender  
**Herausgeber:** Pro Juventute  
**Band:** 53 (1960)  
**Heft:** [1]: Schülerinnen  
  
**Rubrik:** Kopfkissen für Badewanne

### **Nutzungsbedingungen**

Die ETH-Bibliothek ist die Anbieterin der digitalisierten Zeitschriften auf E-Periodica. Sie besitzt keine Urheberrechte an den Zeitschriften und ist nicht verantwortlich für deren Inhalte. Die Rechte liegen in der Regel bei den Herausgebern beziehungsweise den externen Rechteinhabern. Das Veröffentlichen von Bildern in Print- und Online-Publikationen sowie auf Social Media-Kanälen oder Webseiten ist nur mit vorheriger Genehmigung der Rechteinhaber erlaubt. [Mehr erfahren](#)

### **Conditions d'utilisation**

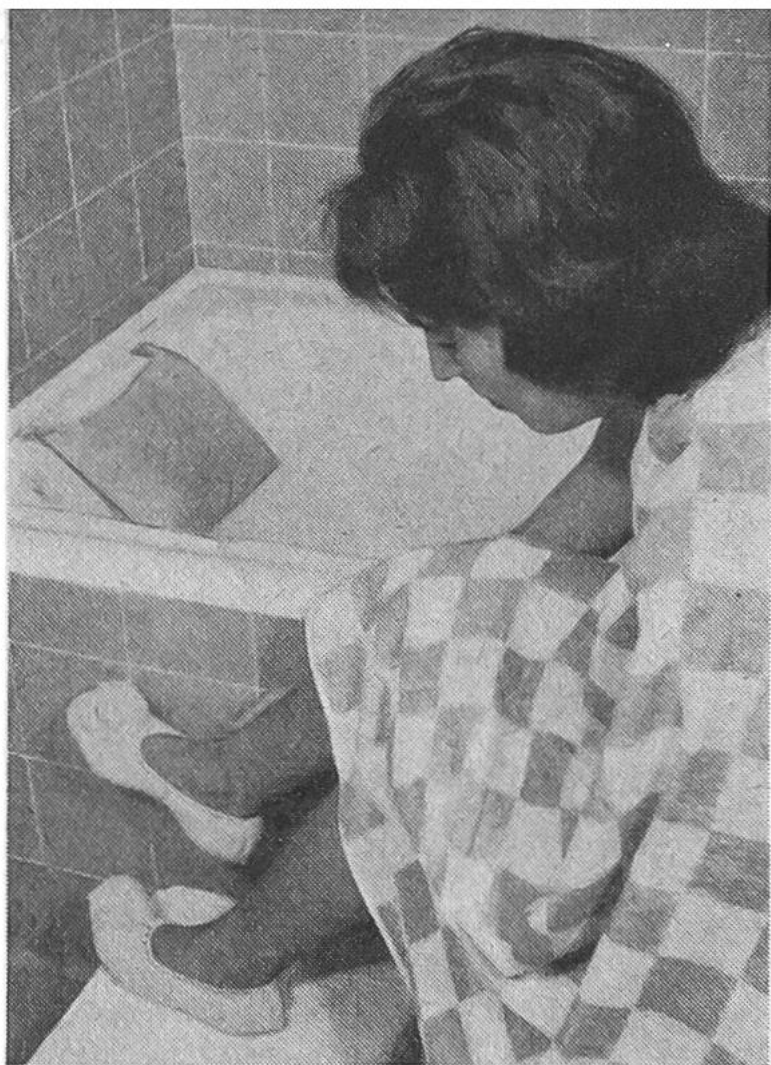
L'ETH Library est le fournisseur des revues numérisées. Elle ne détient aucun droit d'auteur sur les revues et n'est pas responsable de leur contenu. En règle générale, les droits sont détenus par les éditeurs ou les détenteurs de droits externes. La reproduction d'images dans des publications imprimées ou en ligne ainsi que sur des canaux de médias sociaux ou des sites web n'est autorisée qu'avec l'accord préalable des détenteurs des droits. [En savoir plus](#)

### **Terms of use**

The ETH Library is the provider of the digitised journals. It does not own any copyrights to the journals and is not responsible for their content. The rights usually lie with the publishers or the external rights holders. Publishing images in print and online publications, as well as on social media channels or websites, is only permitted with the prior consent of the rights holders. [Find out more](#)

**Download PDF:** 08.01.2026

**ETH-Bibliothek Zürich, E-Periodica, <https://www.e-periodica.ch>**



Ruth nach dem erfrischenden Bad. In der Badewanne das angenehme Kopfkissen.


kelten Garns, ziehen zusammen und befestigen den Pompon in der Mitte der vordern Naht. Der Pompon wird aufgeschnitten und gleichmässig gestutzt.

Diese Reisepantöffelchen, die auch als Bettsocken bei nicht allzu kalten Füßen benützt werden können, lassen sich leicht waschen und trocknen sehr rasch.

## KOPFKISSEN FÜR BADEWANNE


*Material:* 1 Stück uni Frottierstoff  $22 \times 65$  cm; 1 Frischhaltebeutel (Plasticsack)  $20 \times 32$  cm; Schaumgummiflocken zum Stopfen; 3 Druckknöpfe; wenig Perlgarn in der Farbe des Stoffes; Leim.

An den beiden schmalen Seiten des Frottierstoffes nähen wir einen Saum von  $1\frac{1}{2}$  cm Breite. Diese beiden Säume legen wir wie bei einem Kopfkissenanzug aufeinander und heften die Seitennähte. Wir nähen die Seitennähte, schneiden sie zurück und fassen sie ein (Zickzack oder Schlingstich), damit keine Fäden in die zweite Naht geraten. Wir stürzen die Nähte und steppen ein zweitesmal  $1\frac{1}{2}$  cm breit von der ersten Naht entfernt. Der Über-



Der mit Schaumgummiflocken gefüllte Plastiksack erhält einen Überzug aus Frottierstoff.

zug wird auf die rechte Seite gedreht, und die drei Druckknöpfe werden in gleichen Abständen auf die Säume genäht. Mit Knopflochstichen nähen wir aussen an einer Längsseite je eine Öse. An diesen Ösen kann man das Kissen mittels selbstklebender Haken, wie man sie überall kaufen kann, an der Badewanne aufhängen. – Gefüllt wird dieses Kissen mit einem Plasticbeutel, den wir mit Schaumgummiflocken locker gestopft haben, damit das Kissen nicht zu hart wird. Der Plasticsack wird nach dem Füllen gut verklebt. Bis der Leim trocken ist, klemmen wir die Stelle mit Wäscheklammern fest.



1 2 3 4  
Vier verschiedene Muster für Glasuntersätze (siehe auch Schnittmusterbogen). 4–6 Stück in gleicher Art oder verschieden bestickt ergeben ein hübsches Geschenk.