

**Zeitschrift:** Pestalozzi-Kalender

**Herausgeber:** Pro Juventute

**Band:** 23 (1930)

**Heft:** [2]: Schüler

**Rubrik:** Was die linke Hand des Automobilführers signalisieren soll

### **Nutzungsbedingungen**

Die ETH-Bibliothek ist die Anbieterin der digitalisierten Zeitschriften auf E-Periodica. Sie besitzt keine Urheberrechte an den Zeitschriften und ist nicht verantwortlich für deren Inhalte. Die Rechte liegen in der Regel bei den Herausgebern beziehungsweise den externen Rechteinhabern. Das Veröffentlichen von Bildern in Print- und Online-Publikationen sowie auf Social Media-Kanälen oder Webseiten ist nur mit vorheriger Genehmigung der Rechteinhaber erlaubt. [Mehr erfahren](#)

### **Conditions d'utilisation**

L'ETH Library est le fournisseur des revues numérisées. Elle ne détient aucun droit d'auteur sur les revues et n'est pas responsable de leur contenu. En règle générale, les droits sont détenus par les éditeurs ou les détenteurs de droits externes. La reproduction d'images dans des publications imprimées ou en ligne ainsi que sur des canaux de médias sociaux ou des sites web n'est autorisée qu'avec l'accord préalable des détenteurs des droits. [En savoir plus](#)


### **Terms of use**

The ETH Library is the provider of the digitised journals. It does not own any copyrights to the journals and is not responsible for their content. The rights usually lie with the publishers or the external rights holders. Publishing images in print and online publications, as well as on social media channels or websites, is only permitted with the prior consent of the rights holders. [Find out more](#)

**Download PDF:** 21.02.2026


**ETH-Bibliothek Zürich, E-Periodica, <https://www.e-periodica.ch>**

# WAS DIE LINKE HAND DES AUTOMOBILFÜHRERS SIGNALISIEREN SOLL.




## Ich zweige links ab.

Den linken Arm ausstrecken und ihn während eines Augenblickes ruhig halten.




## Ich fahre langsamer.

Den linken Arm ausstrecken, die Hand von unten nach oben heben.



## Fahren Sie vor!

Den linken Arm ausstrecken und gestreckt von hinten nach vorn bewegen.



## Ich halte an.

Herausstrecken des erhobenen linken Vorderarmes (im rechten Winkel zum Oberarm).

Sehr nützlich im Strassenverkehr sind die oben dargestellten Handsignale; wenn sie bestimmt und deutlich ausgeführt werden, verhüten sie manchen Zusammenstoss. Das Abzweigen nach rechts braucht nicht signalisiert zu werden, weil niemand rechts vorfahren darf; aber man tut gut, die Verlangsamung der Fahrt vor der Kurve zu signalisieren. Zuviel Lautsignale sind ebenso gefährlich wie zu wenig; sie verwirren nur. Entgegenkommenden Fussgängern soll der Führer die Fahrriichtung mit der Hand anzeigen.