

Zeitschrift: Pestalozzi-Kalender
Herausgeber: Pro Juventute
Band: 17 (1924)
Heft: [1]: Schülerinnenkalender

Rubrik: Krawatte

Nutzungsbedingungen

Die ETH-Bibliothek ist die Anbieterin der digitalisierten Zeitschriften auf E-Periodica. Sie besitzt keine Urheberrechte an den Zeitschriften und ist nicht verantwortlich für deren Inhalte. Die Rechte liegen in der Regel bei den Herausgebern beziehungsweise den externen Rechteinhabern. Das Veröffentlichen von Bildern in Print- und Online-Publikationen sowie auf Social Media-Kanälen oder Webseiten ist nur mit vorheriger Genehmigung der Rechteinhaber erlaubt. [Mehr erfahren](#)

Conditions d'utilisation

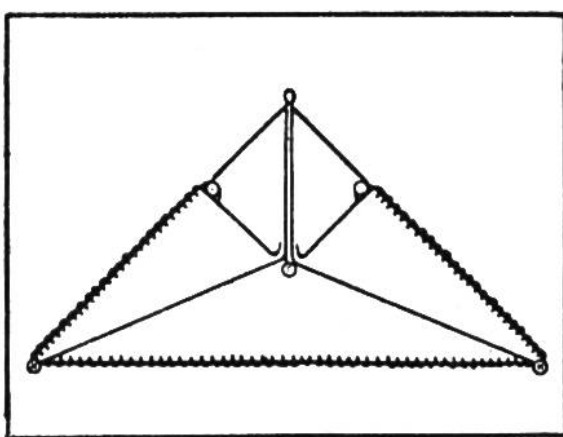
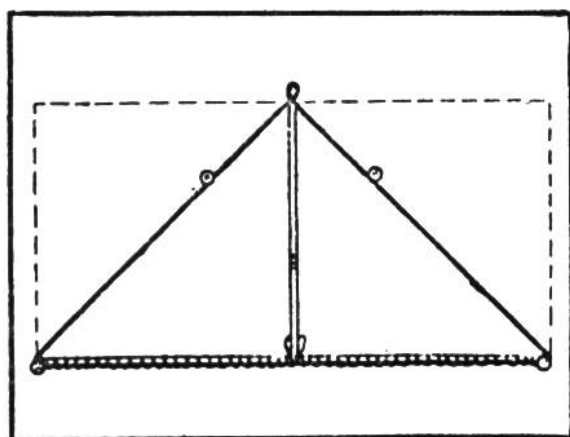
L'ETH Library est le fournisseur des revues numérisées. Elle ne détient aucun droit d'auteur sur les revues et n'est pas responsable de leur contenu. En règle générale, les droits sont détenus par les éditeurs ou les détenteurs de droits externes. La reproduction d'images dans des publications imprimées ou en ligne ainsi que sur des canaux de médias sociaux ou des sites web n'est autorisée qu'avec l'accord préalable des détenteurs des droits. [En savoir plus](#)

Terms of use

The ETH Library is the provider of the digitised journals. It does not own any copyrights to the journals and is not responsible for their content. The rights usually lie with the publishers or the external rights holders. Publishing images in print and online publications, as well as on social media channels or websites, is only permitted with the prior consent of the rights holders. [Find out more](#)

Download PDF: 15.01.2026

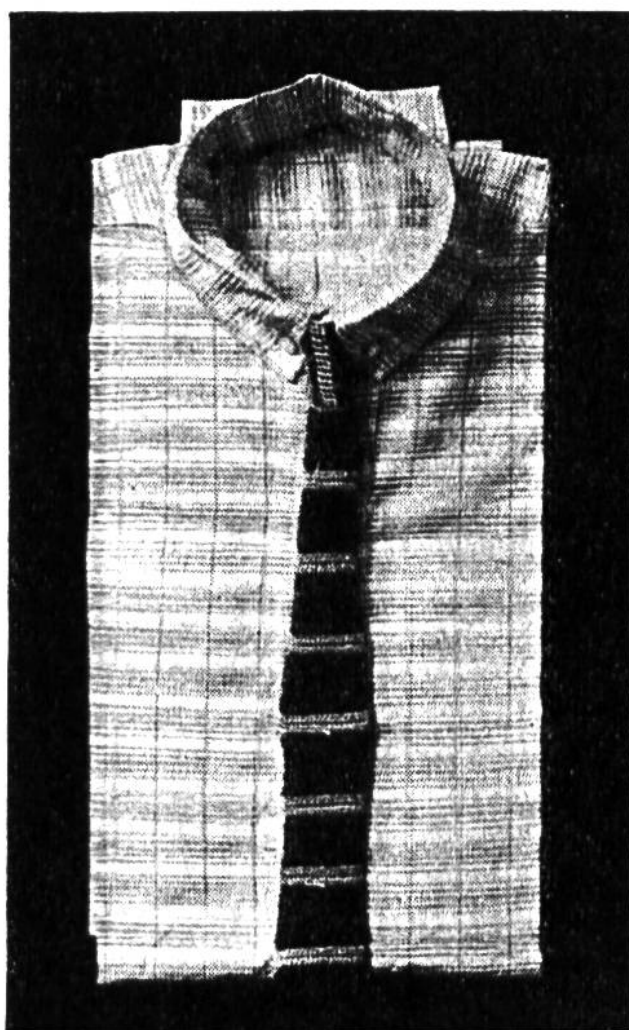
ETH-Bibliothek Zürich, E-Periodica, <https://www.e-periodica.ch>



Börtchen umhäftelt und dann so zusammengelegt, wie es die verschiedenen Abbildungen zeigen.

Krawatte.

Erforderliches Material: Kunstseide: 3 Knäuel dunkel und 1 Knäuel hell. Es werden Maschen angeschlagen



Krawatte.

auf eine Breite von 5 cm und abwechselungsweise 12 Touren dunkel und 5 Touren hell gehäftelt, bis die Krawatte eine Länge von 28 cm erreicht hat. Dann beginnt man mit dem Abnehmen; es wird bei jeder zweiten Tour ganz außen am Rande eine Masche abgenommen, bis die Krawatte noch eine Breite von $2\frac{1}{2}$ cm hat. Dieses schmale Stück für den Hals wird 32 cm lang gehäftelt. Von hier an nimmt man nun in gleicher Weise wieder Maschen auf, entsprechend wie man sie auf der andern Seite abgenommen hat, bis die Krawatte wieder eine Breite von 5 cm erreicht hat. Diese Seite wird 41 cm lang gehäftelt.

