Zeitschrift: Pestalozzi-Kalender
Herausgeber: Pro Juventute
Band: 10 (1917)
Heft: [2]: Schülerinnen

Rubrik: Mineralproduktion der Erde in einem Jahre

Nutzungsbedingungen
Die ETH-Bibliothek ist die Anbieterin der digitalisierten Zeitschriften auf E-Periodica. Sie besitzt keine Urheberrechte an den Zeitschriften und ist nicht verantwortlich für deren Inhalte. Die Rechte liegen in der Regel bei den Herausgebern beziehungsweise den externen Rechteinhabern. Das Veröffentlichen von Bildern in Print- und Online-Publikationen sowie auf Social Media-Kanälen oder Webseiten ist nur mit vorheriger Genehmigung der Rechteinhaber erlaubt. Mehr erfahren

Conditions d'utilisation
L'ETH Library est le fournisseur des revues numérisées. Elle ne détient aucun droit d'auteur sur les revues et n'est pas responsable de leur contenu. En règle générale, les droits sont détenus par les éditeurs ou les détenteurs de droits externes. La reproduction d'images dans des publications imprimées ou en ligne ainsi que sur des canaux de médias sociaux ou des sites web n'est autorisée qu'avec l'accord préalable des détenteurs des droits. En savoir plus

Terms of use
The ETH Library is the provider of the digitised journals. It does not own any copyrights to the journals and is not responsible for their content. The rights usually lie with the publishers or the external rights holders. Publishing images in print and online publications, as well as on social media channels or websites, is only permitted with the prior consent of the rights holders. Find out more

Download PDF: 10.12.2025

ETH-Bibliothek Zürich, E-Periodica, https://www.e-periodica.ch

MINERALPRODUKTION DER ERDE IN EINEM JAHRE.

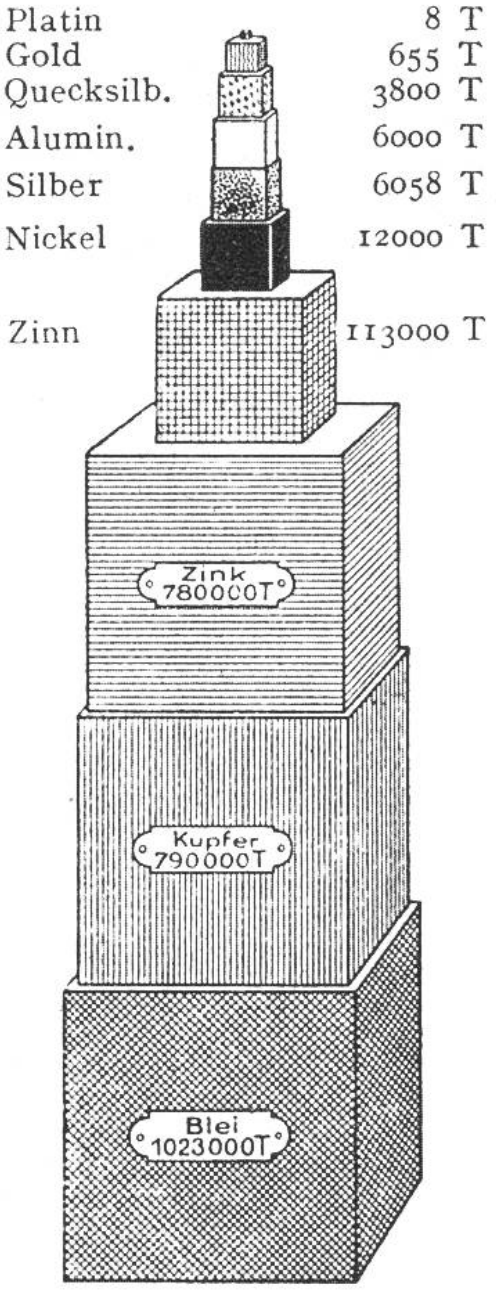

Eisenproduktion	**Kohlenproduktion**
48 Mill. Tonnen	1068 Mill. Tonnen

GOLD.

Hauptproduktionsländer.
Zahlen = Tonnen.

Transvaal...	220	Rhodesia.....	19
Ver.St.v.Am.	143	Indien	16
Australien...	97	Canada.....	15
Russland....	41	Neu-Seeland..	15
Mexiko.....	25	Goldküste....	9

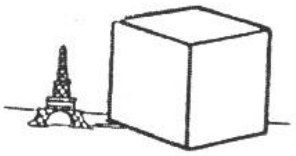

Jährliche Eisenproduktion verglichen mit dem 300 Meter hohen Eiffelturm.

EISEN.

Hauptproduktionsländer.
Zahlen = Mill. Tonnen.

Ver.St.v.Am.	16,2	Frankreich...	3,6
Deutschland.	6,7	Russland	2,8
Grossbritan..	5,5	Luxemburg ..	2,1
Spanien.....	4,2	Öster.-Ungarn	1,9

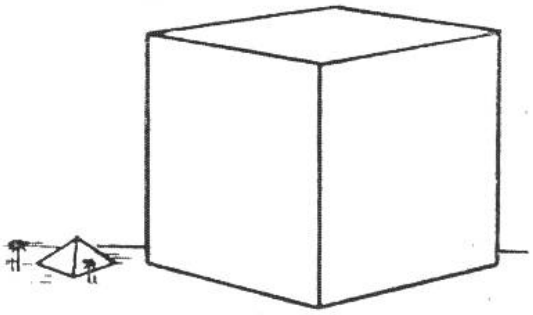

Jährliche Kohlenproduktion verglichen mit der 137 Meter hohen Cheopspyramide.

KOHLEN.

Hauptproduktionsländer.
Zahlen = Mill. Tonnen.

Ver. St. v. Amerika	377
Grossbritannien.....	265
Deutschland	215
Österreich-Ungarn.....	49
Frankreich.....	37
Russland	25
Belgien	23
Japan	14