

Stickmuster

Objektyp: **Group**

Zeitschrift: **Pestalozzi-Kalender**

Band (Jahr): **6 (1913)**

Heft [1]: **Schülerinnen**

PDF erstellt am: **20.06.2024**

Nutzungsbedingungen


Die ETH-Bibliothek ist Anbieterin der digitalisierten Zeitschriften. Sie besitzt keine Urheberrechte an den Inhalten der Zeitschriften. Die Rechte liegen in der Regel bei den Herausgebern.

Die auf der Plattform e-periodica veröffentlichten Dokumente stehen für nicht-kommerzielle Zwecke in Lehre und Forschung sowie für die private Nutzung frei zur Verfügung. Einzelne Dateien oder Ausdrucke aus diesem Angebot können zusammen mit diesen Nutzungsbedingungen und den korrekten Herkunftsbezeichnungen weitergegeben werden.


Das Veröffentlichen von Bildern in Print- und Online-Publikationen ist nur mit vorheriger Genehmigung der Rechteinhaber erlaubt. Die systematische Speicherung von Teilen des elektronischen Angebots auf anderen Servern bedarf ebenfalls des schriftlichen Einverständnisses der Rechteinhaber.

Haftungsausschluss


Alle Angaben erfolgen ohne Gewähr für Vollständigkeit oder Richtigkeit. Es wird keine Haftung übernommen für Schäden durch die Verwendung von Informationen aus diesem Online-Angebot oder durch das Fehlen von Informationen. Dies gilt auch für Inhalte Dritter, die über dieses Angebot zugänglich sind.



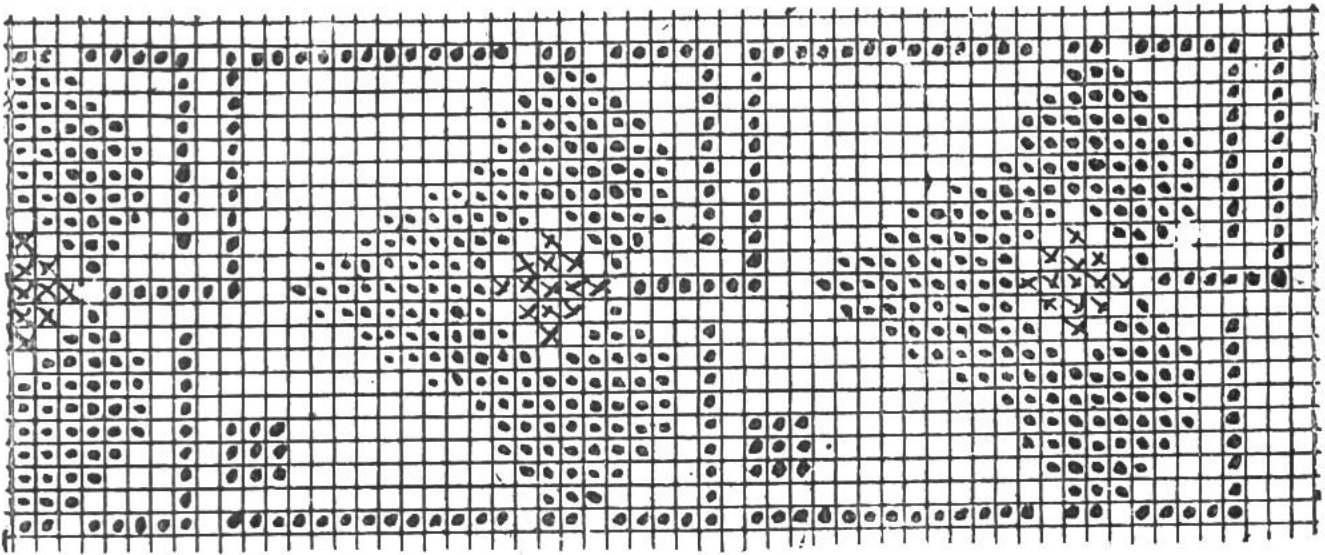
Hübsche Blatt-Bordüre für Teetischdecke und Servietten. Auch passend für Läufer, Kissen etc. Wird in 2 Farben oder in 2 Tönen, dem Stoffe entsprechend, auf welchem sie gearbeitet werden soll, ausgeführt.



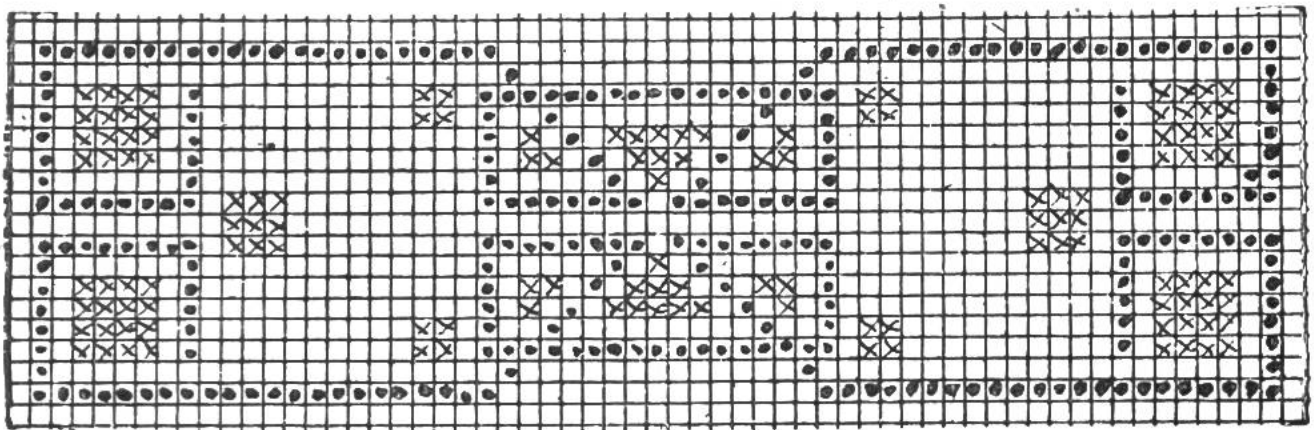
Dieses Muster, welches sich ganz besonders zur Verzierung für Kleider eignet, kann in 2 Farben gearbeitet werden.




Obige Vorlage ist zur Ausschmückung von Spielschürzen, Kinderservietten, Kinder-Anhängetäschchen etc. gedacht. Wird in 2 Farben gehalten.
(Diese Muster wurden für den Pestalozzi - Schülerinnen-Kalender 1913 neu entworfen.)



Blatt und Punkt in der Ecke links grün; Inneres des Blattes und Umrändungs-
linien gelb.



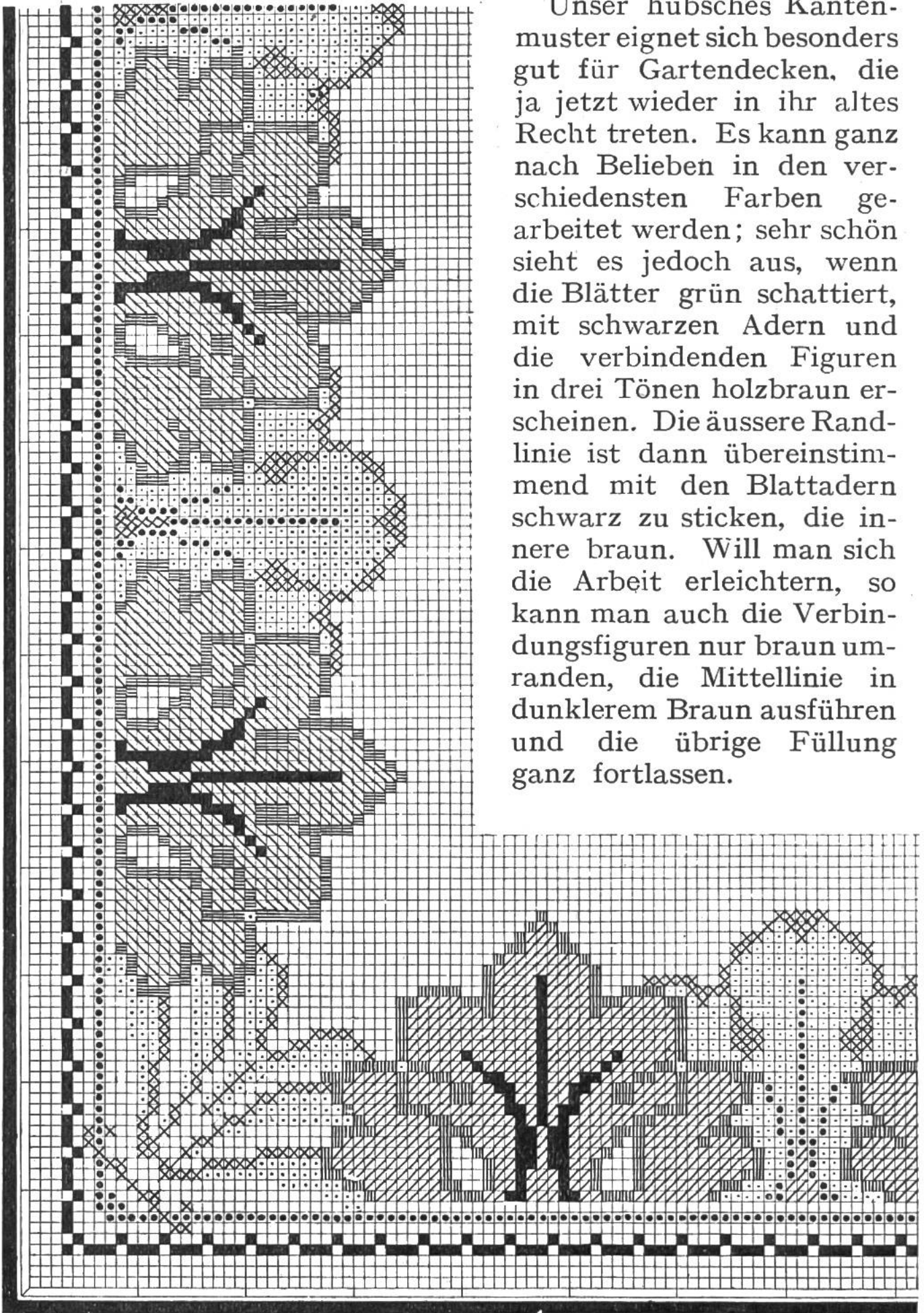
Auf grauem Leinen • blau, × rot.
Auf écreu Leinen • hell-lila, × dunkel-lila.




Auf weissem Grund • blau, × rot.

Kreuzstichkante mit Eckbildung.

Unser hübsches Kantenmuster eignet sich besonders gut für Gartendecken, die ja jetzt wieder in ihr altes Recht treten. Es kann ganz nach Belieben in den verschiedensten Farben gearbeitet werden; sehr schön sieht es jedoch aus, wenn die Blätter grün schattiert, mit schwarzen Adern und die verbindenden Figuren in drei Tönen holzbraun erscheinen. Die äussere Randlinie ist dann übereinstimmend mit den Blattadern schwarz zu sticken, die innere braun. Will man sich die Arbeit erleichtern, so kann man auch die Verbindungsfiguren nur braun umranden, die Mittellinie in dunklerem Braun ausführen und die übrige Füllung ganz fortlassen.



Alphabet zum Sticken.



Monogramme zum Sticken.

Nach diesen Vorlagen können mit einigem Geschick leicht andere Buchstabenverbindungen zusammengestellt werden.

