

Zeitschrift: Pestalozzi-Kalender
Herausgeber: Pro Juventute
Band: 5 (1912)

Rubrik: Handelsverkehr der Schweiz

Nutzungsbedingungen

Die ETH-Bibliothek ist die Anbieterin der digitalisierten Zeitschriften auf E-Periodica. Sie besitzt keine Urheberrechte an den Zeitschriften und ist nicht verantwortlich für deren Inhalte. Die Rechte liegen in der Regel bei den Herausgebern beziehungsweise den externen Rechteinhabern. Das Veröffentlichen von Bildern in Print- und Online-Publikationen sowie auf Social Media-Kanälen oder Webseiten ist nur mit vorheriger Genehmigung der Rechteinhaber erlaubt. [Mehr erfahren](#)

Conditions d'utilisation

L'ETH Library est le fournisseur des revues numérisées. Elle ne détient aucun droit d'auteur sur les revues et n'est pas responsable de leur contenu. En règle générale, les droits sont détenus par les éditeurs ou les détenteurs de droits externes. La reproduction d'images dans des publications imprimées ou en ligne ainsi que sur des canaux de médias sociaux ou des sites web n'est autorisée qu'avec l'accord préalable des détenteurs des droits. [En savoir plus](#)

Terms of use

The ETH Library is the provider of the digitised journals. It does not own any copyrights to the journals and is not responsible for their content. The rights usually lie with the publishers or the external rights holders. Publishing images in print and online publications, as well as on social media channels or websites, is only permitted with the prior consent of the rights holders. [Find out more](#)

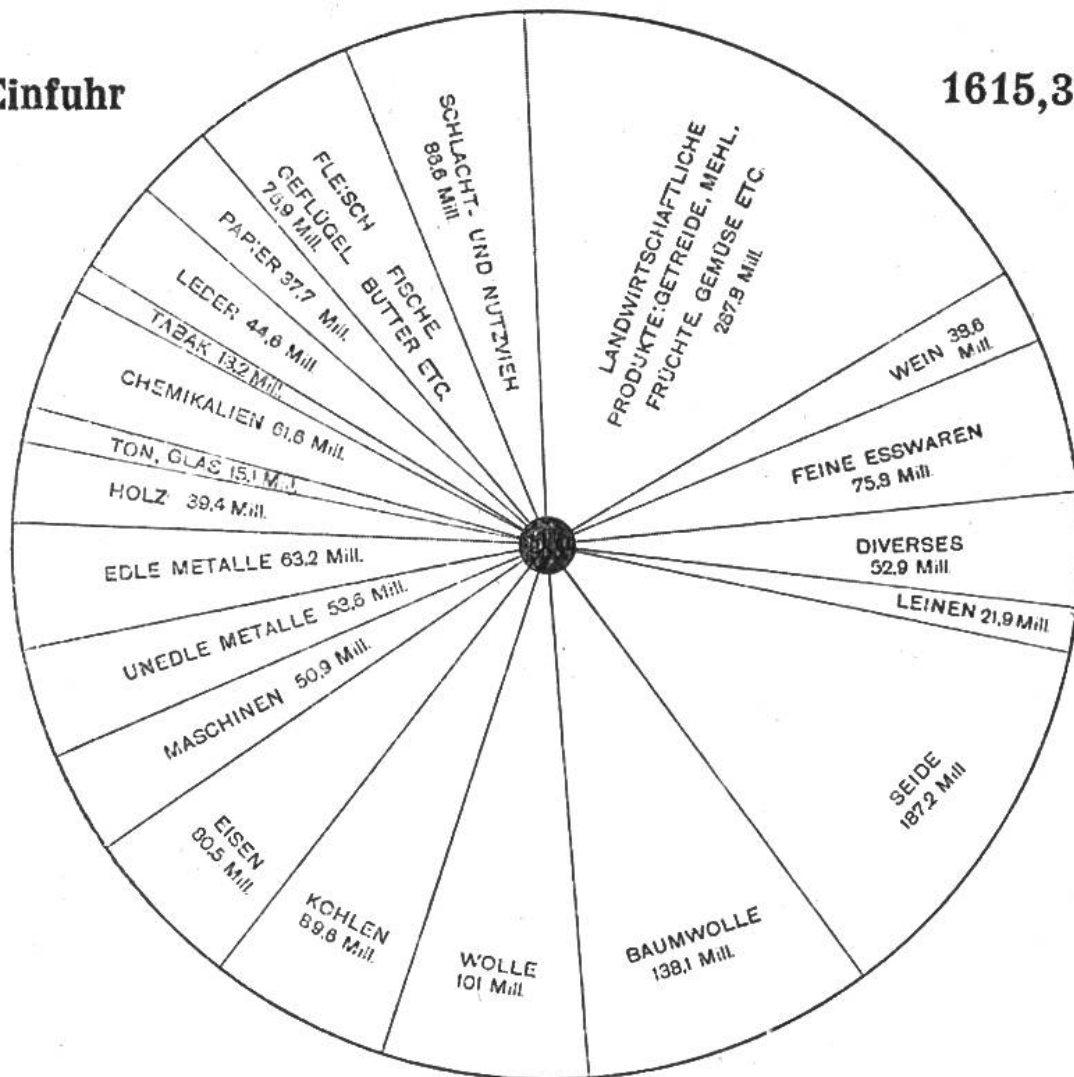
Download PDF: 26.12.2025

ETH-Bibliothek Zürich, E-Periodica, <https://www.e-periodica.ch>

Waren- Ein- und Ausfuhr der Schweiz.

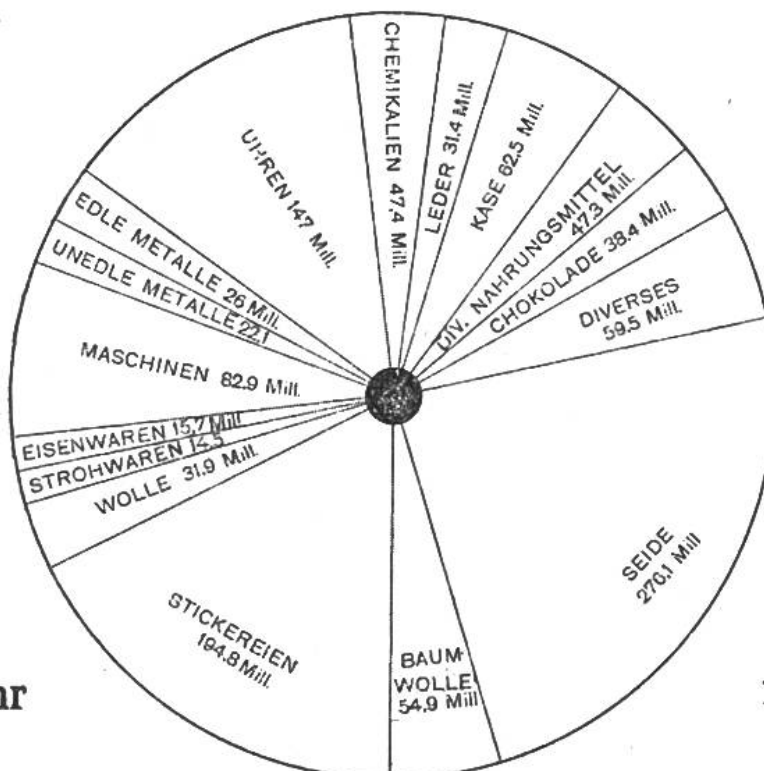
Einfuhr

1615,3 Mill.



Ausfuhr

1152,4 Mill.



Der Schweizer Handelsverkehr in Bildern.

Was bezieht die Schweiz für ihren Bedarf vom Auslande und was gibt sie an eigenen Waren dorthin ab?



Die Schweizer können Anspruch darauf erheben, das arbeitsamste Volk der Erde zu sein. Ihr Handel beträgt, per Einwohner berechnet, ungefähr Fr. 750.— jährlich; es ist dies eine Zahl, wie sie von keinem andern Lande erreicht wird. Ordnet man die Staaten Europas nach der Bedeutung ihres Handelsverkehrs, so findet man die kleine Schweiz schon im 9. Rang; vor ihr kommen nur:

- | | |
|--------------------|-----------------------|
| 1. Grossbritannien | 5. Belgien |
| 2. Deutschland | 6. Oesterreich-Ungarn |
| 3. Frankreich | 7. Italien |
| 4. Niederlande | 8. Russland |






Dazu ist zu bemerken, dass die Schweizer Industrien grösstenteils unter sehr schwierigen Verhältnissen arbeiten; Eisen und Kohlen und fast alle Rohprodukte müssen sie, mit hohen Frachtspesen belastet, vom Auslande kaufen.








Die Schweiz hat im Jahre 1910 für ca. 463 Millionen mehr Waren gekauft als sie verkaufte. Daraus darf aber nicht auf eine Vermögensverminderung geschlossen werden, denn mehr als diese Summe bringt der Fremdenverkehr, die Transitspedition von Waren etc. ein.









Einfuhr — Import 1615,3 Millionen

Einfuhr		Menge in 1000 q.	Wert in Millionen
 <p>Seide 187,2 Millionen</p>	Seide	67,6	187,2
	Rohseide ... Verarbeitet .	61,4 6,2	163,5 23,7
 <p>Baumwolle 138,1 Millionen</p>	Baumwolle ...	403,8	138,1
	Rohbaum- wolle Verarbeitet .	241,3 162,5	44,9 93,2
	Wolle	132,3	101,0
	Roh..... Verarbeitet .	67,6 64,7	24,8 76,2
	Leinen	90,7	21,0
	Flachs, Hanf, Jute etc. ... Verarbeitet .	20,4 70,3	2,2 18,8




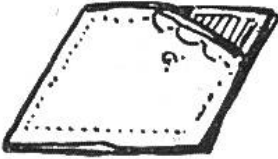

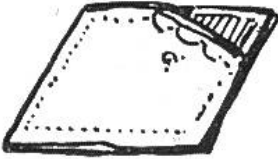
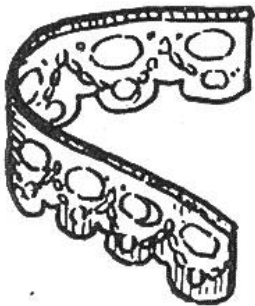

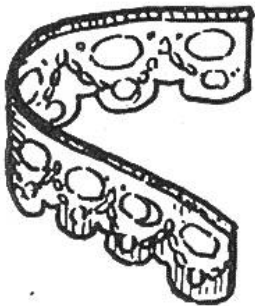

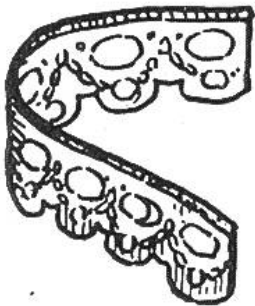

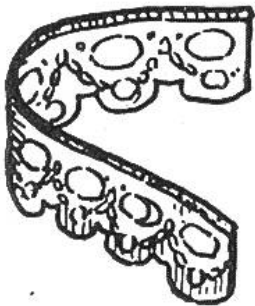

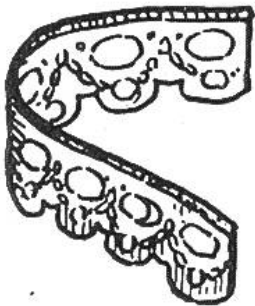


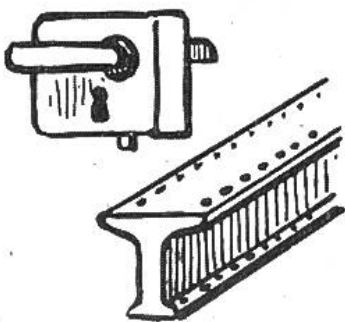

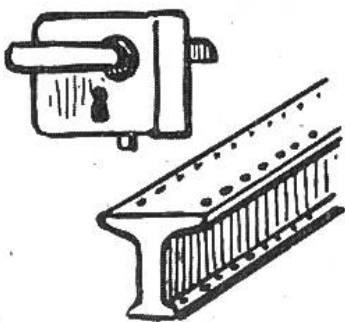

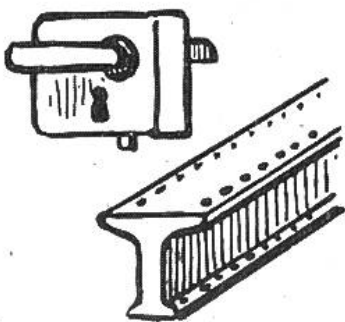

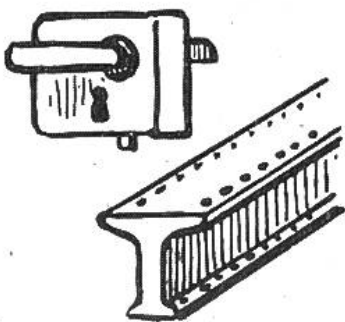

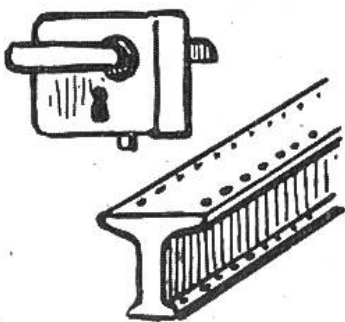

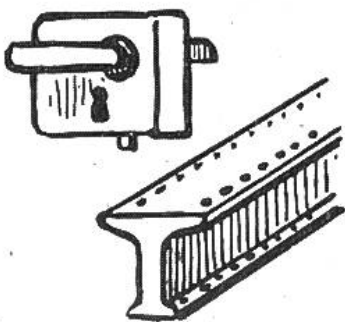

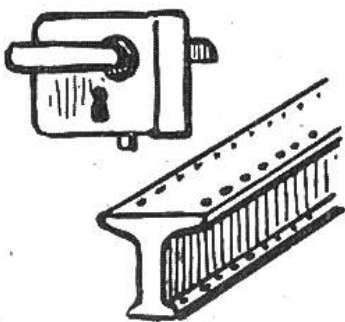
Der Ertrag der Seidenraupenzucht im Kanton Tessin ist nur klein. Die Schweiz ist deshalb gezwungen, das Rohmaterial vom Auslande zu beziehen. Hauptlieferanten für Rohseide sind Italien, Frankreich, China und Japan. Wolle bezieht die Schweiz zum grössten Teil aus Australien; Hanf und Flachs liefern Italien, Oesterreich und Deutschland.





		Einfuhr	Menge in 1000 q.	Wert in Millionen
 <p>Kohlen 89,6 Millionen</p>	 <p>Eisen 80,5 Millionen</p>	Kohlen	28379,1	89,6
		Eisen	8737,2	80,5
 <p>Maschinen 50,9 Millionen</p>	 <p>Unedle Metalle 53,6 Millionen</p>	Eisen	3202,3	47,8
		Gusswaren ..	120,4	3,3
 <p>Edle Metalle 63,2 Millionen</p>	 <p>Baumaterial 11,9 Millionen</p>	Schmied- waren	327,7	26,2
		Eisenbahn- material	86,8	3,2
 <p>Holz 39,4 Millionen</p>	 <p>Ton- u. Glaswaren 15,1 Millionen</p>	Maschinen	360,2	50,9
		Maschinen ..	279,9	38,6
 <p>Edle Metalle 63,2 Millionen</p>	 <p>Baumaterial 11,9 Millionen</p>	M. Bestand- teile	58,7	3,9
		Fahrzeuge ..	21,6	8,4
 <p>Edle Metalle 63,2 Millionen</p>	 <p>Baumaterial 11,9 Millionen</p>	Unedle Metalle	258,2	53,6
		Kupfer- und Kupferwaren	112,7	24,4
 <p>Holz 39,4 Millionen</p>	 <p>Ton- u. Glaswaren 15,1 Millionen</p>	And. unedle Metalle	117,8	10,3
		Verarbeitet ..	27,7	18,9
 <p>Edle Metalle 63,2 Millionen</p>	 <p>Baumaterial 11,9 Millionen</p>	Edle Metalle ..	7,0	63,2
		Gold unbearbeitet.	q. 112	38,6
 <p>Holz 39,4 Millionen</p>	 <p>Ton- u. Glaswaren 15,1 Millionen</p>	Silber unbearbeitet.	q. 824	7,3
		Bijouterie u. Edelsteine ..	q. 972	12,1
 <p>Holz 39,4 Millionen</p>	 <p>Ton- u. Glaswaren 15,1 Millionen</p>	Platt. Waren und Abf.	5,163	5,2
		Uhren	293,0	3,9
 <p>Holz 39,4 Millionen</p>	 <p>Ton- u. Glaswaren 15,1 Millionen</p>	Tasch.-Uhren Werke und Bestandt. St.	12,4	0,3
		Stand und Wanduhr . q.	280,6	1,
 <p>Holz 39,4 Millionen</p>	 <p>Ton- u. Glaswaren 15,1 Millionen</p>	Baumaterial ..	2,4	2,6
		Holz	7662,1	11,9
 <p>Holz 39,4 Millionen</p>	 <p>Ton- u. Glaswaren 15,1 Millionen</p>	Brennholz ..	4259,0	39,4
		Nutzholz ...	1656,9	5,6
 <p>Holz 39,4 Millionen</p>	 <p>Ton- u. Glaswaren 15,1 Millionen</p>	Holzwaren ..	2512,8	24,9
		Ton- und Glaswaren	89,3	8,9
 <p>Holz 39,4 Millionen</p>	 <p>Ton- u. Glaswaren 15,1 Millionen</p>	Tonwaren ..	567,6	15,1
		Steinzg. und Töpferwaren.	314,8	2,0
 <p>Holz 39,4 Millionen</p>	 <p>Ton- u. Glaswaren 15,1 Millionen</p>	Porzellan ...	72,7	2,4
		Glas	24,7	3,1
 <p>Holz 39,4 Millionen</p>	 <p>Ton- u. Glaswaren 15,1 Millionen</p>		115,4	7,6



		Einfuhr	Menge in 1000 q.	Wert in Millionen
	Chemikalien 51,8 Millionen	Chemikalien ..	2073,7	61,6
	Petrol 9,8 Millionen	Chem. Roh- stoffe u. Prod.	1064,9	30,2
		Farbst. Farb- roht. und Farbwaren..	186,1	12,6
		Pharmac. Rohst. und Prod.....	16,0	6,1
		Petrol	782,1	9,8
		Parf. Seifen u. übr. Art..	24,6	2,9
	Tabak 13,2 Millionen	Tabak	78,4	13,2
		Rohtabak ..	75,1	10,2
	Leder 44,6 Millionen	Fabrikate...	3,3	3,0
		Leder.....	87,7	44,6
	Papier 37,7 Millionen	Rohe Häute und Felle ...	26,2	6
		Leder	47,8	26,8
		Schuhwaren.	13,7	11,8
		Papier	324,0	37,7
		Holzstoff u. Lumpen....	145,2	3,1
	Fleisch, Fische, Geflügel 35,4 Millionen	Unbedruckt.		
		Pap. u. Kart.	121,2	10,3
		Bedruckt.		
		Pap. u. Kart.	19,6	5,2
		Bücher u. B.	38,0	19,1
	Kautschuk- waren	Stroh- und Strohwaren ...	68,1	6,9
		Nahrungsmittel tierische	529,4	76,9
	Butter, Käse etc. 41,5 Millionen	Fleisch	84,5	13,6
		Fische	48,9	7,1
		Geflügel	61,6	14,7
		Schmalz	23,8	3,2
		Butter.....	50,2	14,1
		Käse	28,6	5,2
		Milch frisch.	86,0	1,5
		Eier	125,8	17,5
		Vieh	353,3	86,6
	Vieh 86,6 Millionen	Schlachtvieh.	128,3	62,1
		Schweine ...	50,5	6,4
		Schafe und Ziegen.....	118,5	4,6

		Einfuhr	Menze in 1060 q.	Wert in Millionen
 <p>Sesam Öl.</p> <p>Sämereien.</p> <p>Landwirtschaftl. Produkte 51,5 Millionen</p>	 <p>Getreide</p> <p>Getreide 159,9 Millionen</p>	Nutzvieh St. Pferde und Füllen	5,7	2
		And. Tiere ..	10,6 39,7	9,7 1,8
 <p>Kartoffeln, Gemüse, Obst 28,5 Millionen</p>	 <p>Wein 38,6 Millionen</p>	Landwirtsch. Produkte	3714,2	51,5
		Talg, Tran, Wachs..... Düngstoffe.. Stroh..... Viehfutter .. Sämereien .. Lein- und Rüböl	30,0 924,4 864,3 1298,8 17,4	2,3 6,7 4,4 17,9 2,6
 <p>Zucker 32,5 Millionen</p>	 <p>Kaffee Cacao</p> <p>Kaffee 13,4 Mil. Cacao 12,2 Mil.</p>	Boden- hl. produkte ... q.	1774,9 10036,9	274,9
		Weizen	3990,2	103,3
 <p>Speiseöl 7,7 Millionen</p>	 <p>Verschiedene Waren 18,6 Millionen</p>	Andere Ge- treidearten . Mehl. Gries, Graupe..... Malz und Hopfen..... Kartoffeln.. Gemüse Obst- und Südfrüchte.. Wein hl. Bier hl. Sprit und Branntw.. hl.	3341,8 777,1 434,5 544,9 521,6 436,8 1560,9 129,8 84,2	56,6 24,1 16,3 3,9 9,7 14,9 38,6 3,3 4,2
		Kolonialwaren.	1482,9	75,8
		Zucker	939,6	32,5
		Kaffee.....	120,3	13,4
		Kaffee Surro- gate	42,9	1
		Thee	4,2	1,4
		Cacao	76,7	12,2
		Speiseöl	82,9	7,7
		Gewürze	65,8	1,3
		Verschiedene Waren.....	46,3	18,6
		Quincaillerie. Schreib- waren	16 6,3	11,5 2,3
		Spielwaren .	11,2	2,8
		Übrige Waren.	2,8	2,1
		Hüte und Modewaren .	1,3	0,7
		Übrige Kon- fektion	1,5	1,4

Ausfuhr — Export: 1152,4 Millionen.

		Ausfuhr	Menge in 1000 q.	Wert in Millionen
		Seide	75,6	276,1
		Cocon und Rohseide ...	22,3	46,1
		Kunstseide ..	2,6	4
		Florettseide (aus Abfall) ..	15,2	34,2
		Seidenstoffe ..	19,7	101,4
		Seidenbänder ..	6,9	42,2
Seide 276,1 Millionen	Baumwolle 54,9 Millionen	Baumwolle oh. Stickereien	116,0	54,9
		Baumwollgarne	29,0	12,3
		Baumwollgewebe roh, gebleicht und gefärbt ..	38,9	27,1
		Stickereien	87,8	194,8
		Plattstich ...	83,4	186,6
		Kettenstich ..	4,4	8,2
		Wolle	34,7	31,9
		Wollabf. und Kunstwolle ..	13,6	4,7
		Wollgarne ..	11,7	12,0
		Wollgewebe ..	5,1	6
		Leinen	3,9	3,0
		Verarbeitet ..	3	2,9
		Eisen ohne Maschinen	443,2	15,7
		Eisen	377,7	3,5
		Gusswaren ..	13,7	0,8
		Schmiedewaren	51,8	11,4
		Maschinen	467,6	82,9
		Maschinen ..	444,8	72,0
		Bestandteile ..	5,1	1,1
		Fahrzeuge ..	17,7	9,8
		Unedle Metalle ohne Eisen ...	91,9	22,1
		Kupfer- und Kupferwaren	32,2	5,2
		And. unedle Metalle	22,5	1,3
		Verarbeitet ..	18,9	12,5
		Aluminium ..	18,3	3,0
Maschinen 82,9 Millionen	Unedle Metalle 22,1 Millionen			

		Ausfuhr	Menge in 1000 q.	Wert in Millionen
Edle Metalle 26 Millionen	Uhren 147 Millionen	Edle Metalle ..	1,5	26,0
		Gold unbearbeitet.	q. 18	6,0
		Silber unbearbeitet.	q. 217	1,9
		Bijouterie...	q. 73	14
		Uhren St.....	10790,5	147,0
		Goldene Tasch.-Uhren	943,2	53,9
		Silberne Tasch.-Uhren	2682,5	32,0
		Metall.	5845,0	31,6
		Tasch. Uhren Werke und Bestandteile.	1319,8	29,5
		Baumaterial ..	1558,8	5,5
		Asphalt	288,8	1,2
		Holz	760,4	7,6
		Brennholz ..	340,8	0,8
		Nutzholz ...	383,5	2,9
		Schnitzereien	0,6	0,6
		Ton- und Glaswaren	176,6	1,6
		Chemikalien ..	586,4	47,4
		Chem. Roh- stoffe u. Prod.	494,0	12,3
		Farb. Rohst., Farbst. und Waren.....	77,9	25,3
		Pharmac.		
		Rohst. u. Pr.	9,5	6,6
		Parf. u. Seifen	5	3,2
		Tabak	9,7	3,7
		Rohtabak...	6,1	0,9
		Tabak- fabrikate....	3,6	2,8
		Leder	112,2	31,4
		Rohe Häute und Felle ...	103,5	19,7
		Leder	2,3	2,3
		Schuhe und Schuhw.....	6,4	9,4
		Häute und Felle 22 Millionen	Schuhwaren 9,4 Millionen	

		Ausfuhr	Menge in 1000 q.	Wert in Millionen
Papier 18,3 Millionen	Käse 62,5 Millionen	Papier	142,8	13,3
		Holzstoff und Lumpen Unbedruck. Pap. u. Cart. Bedruck. Pap. u. Cart.	117,1 9,6 16,1	3,5 1,0 8,8
		Nahrungs- mittel, tier . . .	787,9	100,0
		Fleisch	6,9	1,7
		Fische	7,6	1,3
		Käse	314,7	62,5
		Milch frisch.	91,2	1,6
		Milch kond..	315,6	31,1
		Kindermehl .	9,6	2,5
		Vieh St.	26,8	11,2
		Schlachtvieh	2,8	0,2
		Nutzvieh . . .	12,0	8,0
		And. Tiere..	12,0	3,0
		Landwirt- schaft. Prod. . .	516,9	5,7
		Düngstoffe .	199,0	0,4
		Viehutter ..	255,1	3,1
		Bodenprodukte	525,7	9,8
		Obst	423,4	4,9
		Wein.... hl.	2,8	0,6
		Bier hl.	23,1	0,8
		Fein-Esswaren	197,3	39,7
		Chokolade ..	108,4	38,4
		Kautschuk- waren	3,7	1,8
		Stroh und Strohwaren . . .	10,2	14,5
		Verschiedene Waren	8,9	4,8
		Quincaillerie.	0,8	1,6
Total der Ausfuhr 1152,4 Millionen.				
Total der Einfuhr 1615,3 Millionen.				

Die Schweiz kauft für ca. 463 Millionen mehr Waren als sie verkauft.