

Zeitschrift: Physiotherapeut : Zeitschrift des Schweizerischen
Physiotherapeutenverbandes = Physiothérapeute : bulletin de la
Fédération Suisse des Physiothérapeutes = Fisioterapista : bollettino
della Federazione Svizzera dei Fisioterapisti

Herausgeber: Schweizerischer Physiotherapeuten-Verband

Band: - (1976)

Heft: 271

Rubrik: Verbandsmitteilungen

Nutzungsbedingungen

Die ETH-Bibliothek ist die Anbieterin der digitalisierten Zeitschriften auf E-Periodica. Sie besitzt keine Urheberrechte an den Zeitschriften und ist nicht verantwortlich für deren Inhalte. Die Rechte liegen in der Regel bei den Herausgebern beziehungsweise den externen Rechteinhabern. Das Veröffentlichen von Bildern in Print- und Online-Publikationen sowie auf Social Media-Kanälen oder Webseiten ist nur mit vorheriger Genehmigung der Rechteinhaber erlaubt. [Mehr erfahren](#)

Conditions d'utilisation

L'ETH Library est le fournisseur des revues numérisées. Elle ne détient aucun droit d'auteur sur les revues et n'est pas responsable de leur contenu. En règle générale, les droits sont détenus par les éditeurs ou les détenteurs de droits externes. La reproduction d'images dans des publications imprimées ou en ligne ainsi que sur des canaux de médias sociaux ou des sites web n'est autorisée qu'avec l'accord préalable des détenteurs des droits. [En savoir plus](#)

Terms of use

The ETH Library is the provider of the digitised journals. It does not own any copyrights to the journals and is not responsible for their content. The rights usually lie with the publishers or the external rights holders. Publishing images in print and online publications, as well as on social media channels or websites, is only permitted with the prior consent of the rights holders. [Find out more](#)

Download PDF: 10.02.2026

ETH-Bibliothek Zürich, E-Periodica, <https://www.e-periodica.ch>

Syndrome / Algoneurodystrophique / Réflexe

Travail de stage: Melle A. Guillermin

I. HISTORIQUE — SYNONYMES

Causalgie — *Weir Mitchell* (1854)
Atrophie osseuse aiguë — *Sudeck* (1900)
Troubles physiopathiques —
Babinsky — *Froment* (1916)
Ostéoporose algique post-traumatique —
Leriche (1913)
Névrite ascendante — *Guillain-Barre*
Syndrome extensoprogressif — *Barre*
Sympathiconévrite cervico-brachiale —
Calmette
Rhumatisme neuro-trophique —
Ravault (1946)
Syndrome épaule-main —
Steinbrocker (1947)
Algoneurodystrophie réflexe —
de Seze Salomon (1951)

II. DEFINITION

On désigne sous le nom d'*Algoneurodystrophie réflexe*, des syndromes trophiques et vasomoteurs de causes diverses. Ces syndromes semblent dus à une perturbation neuro-végétative dans le territoire intéressé.

III. ETIOLOGIE

— On les rencontre dans les deux sexes, essentiellement chez l'adulte de 45 à 65 ans.
— C'est un processus réactionnel.

1) Après un traumatisme:

fracture récente
luxation
plaies des parties molles
après une intervention chirurgicale
une entorse banale, une simple contusion,
sans même de dégâts
capsulo-ligamentaires ou osseux.

Un traumatisme et l'immobilisation plâtrée qui suit favorisent l'apparition de signes du syndrome qui se manifestent après plusieurs semaines.

2) Après des affections nerveuses:

hémiplésies par ramollissement cérébral ou hémorragies cérébrales (ce syndrome est plus ou moins typique et fréquent après ce genre d'atteintes).
tumeurs cérébrales (surtout frontales)
maladie de Parkinson

syndrome Thalamique
myélopathies cervicales
lésions nerveuses traumatiques
zona du plexus brachial
encéphalographie gazeuse
traitement par électrochoc
résection corticale ou lobectomie

Les affections médullaires et les lésions du système nerveux périphérique sont en revanche rarement en cause. Le plus souvent, il s'agit alors de névralgies radiculaires. Les lésions tronculaires périphériques, les paraplégies sont exceptionnellement la cause de ce syndrome.

3) Après des affections cardiaques et pleuropulmonaires:

infarctus du myocarde
angor (angine de poitrine)
péricardite
infarctus pulmonaire
cancer pulmonaire ou pleural
et même dans la tuberculose pulmonaire.

4) Lors d'une dystonie neuro-végétative:

avant et après une grossesse

5) Lors d'hyperthyroïdie

6) Lors d'intoxications:

à l'Isoniazide
à l'Ethionamide
au Gardénal

7) Après infection:

La Pasteurellose d'inoculation due à la neurotoxicité de la toxine pasteurellienne peut provoquer ce syndrome.

Une cause commune: le Terrain

Le malade est un psychoémotif ayant un système sympathique spécial, très souvent on parle de malade «ayant le mauvais oeil».

L'hospitalisation, même banale, provoque chez ces personnes un état dépressif et l'on a remarqué que l'algoneurodystrophie évoluait tout au long de la phase dépressive. Dès que le patient retrouvait un état psychique normal, le syndrome régressait.

L'état psychique perturbé du patient le prédispose à des rechutes car il organise sa vie en fonction de son atteinte.

IV. EVOLUTION

Premier stade: il correspond au début de la maladie et s'installe en quelques semaines, parfois même en quelques jours.

On remarque:

- des signes localisés à l'épaule et à la main,
- la main présente un oedème diffus boudinant les doigts. Les téguments sont le siège d'un érythème avec augmentation de la chaleur locale: c'est-à-dire présence de troubles vaso-moteurs et trophiques:
cyanose et rougeur,
- l'oedème périarticulaire en lisse, luisant et ferme,
- l'hyperpulsabilité artérielle,
- jamais d'augmentation de la vitesse de sédimentation,
- pas de limitation des mouvements au niveau des articulations touchées
- douleurs très vives, permanentes et exacerbées par le moindre mouvement, souvent douleurs nocturnes,
- l'épaule présente les signes d'une PSH douloureuse et enraidissante.

Deuxième stade:

- Les troubles vaso-moteurs aigus diminuent progressivement pour faire place aux troubles trophiques qui intéressent toutes les tuniques de l'articulation
- l'oedème disparaît
- la peau devient mince, scléreuse, parfois pigmentée
- les ongles deviennent striés et friables, ce qui donne aux doigts un aspect effilé
- amyotrophie des muscles de la main souvent considérable
- rétractions musculaires, capsulaires, aponévrotiques et tendineuses ce qui provoque des blocages articulaires

L'aponévrose palmaire moyenne se fibrose et peut présenter des lésions analogues à la maladie de Dupuytren: *griffe neurotrophique*.

La rétraction tendineuse et aponévrotique provoque une déformation:

- doigts en demi-flexion
- poignet immobilisé en légère flexion dorsale sur l'avant-bras

- la tunique osseuse est touchée, sur les radiographies apparaît une décalcification, le plus souvent de la tête humérale

Image radiographique pommelée, tachetée, prédomine dans les parties sous cartilagineuse.

Ce peut être une déminéralisation en plaque mais sans pincement articulaire.

Durée:

quelques semaines ou mois.

Troisième stade: stade de régression.

- La régression est spontanée, dès que l'état psychique du patient le permet,
- si le patient est traité, il gardera moins de séquelles que s'il n'avait pas subi de traitement,
- le tissu cutané revient à nouveau normal, mais il reste «la cicatrisation» de la recalcification (aspect fibrillaire de l'épiphyse).

Durée:

quelques semaines ou quelques mois.

V. EPAULE

Début: les douleurs très fortes toute la journée sont augmentées par les mouvements. La nuit elles empêchent le malade de dormir. On constate un oedème superficiel du membre.

Après quelques semaines à 2 mois, le syndrome passe au stade d'état.

Etat:

c'est la période bloquée - périarthrite ankylosante due à la rétraction de la capsule articulaire, donc perte de la mobilité articulaire de l'épaule, blocage dans l'abduction — rotation externe — antépulsion.

Si le blocage articulaire est moins important, on remarque un schéma capsulaire, élévation antérieure peu limitée — abduction un peu limitée — rotation externe très limitée.

Régression:

La thérapeutique active le déblocage de l'épaule. L'abduction récupère d'abord, la rotation externe ensuite. Il reste souvent des séquelles dans la rotation externe (petite limitation).

VI. MAIN

Début:

La main est gonflée, les doigts sont boudinés et rouges.

Etat:

La peau est fine, les doigts sont effilés. On remarque des rétractions tendineuses et une rétraction de l'aponévrose palmaire moyenne, décalcification des os du carpe et des doigts.

ANATOMO-PATHOLOGIE

Hypothèse admise:

stimulation venant du membre ou d'un territoire en connection sympathique avec le membre. Cette stimulation va du nerf périphérique à la racine postérieure puis à la moëlle, jusqu'au relais avec le système sympathique au faisceau intermedio-latéral, aux rameaux blancs; aux vaisseaux jusqu'aux nerfs retournant au membre qui dépend de la structure catenaire:

ressemblance à un arc réflexe: *stimulis nocicepteurs* donc *réponses nociceptives*.

VII. TRAITEMENT

But de traitement:

- calmer les douleurs
- éviter les rétractions tendineuses, musculaires, articulaires
- éviter un oedème trop important,
- conserver le plus de mobilité au niveau des articulations,
- essayer de pallier l'état psychique du malade.

Médicaments:

- anti-inflammatoires (ne donnent pas de bons résultats)
- anti-névralgiques (utiles)
- noci-pathogènes (infiltration)
- psychotonique (pour lutter contre l'état dépressif du patient).

Principes généraux:

- Surveillance des patients afin d'être attentifs aux premiers signes de la maladie chez les sujets susceptibles de développer un syndrome algoneurodystrophique
- surveillance de l'épaule: bihebdomadaire (en service cardiaque et pulmonaire)

- surveillance des parties molles (important)
- traitement médicamenteux parallèlement au traitement physique
- kinésithérapie ultra précoce, utile pour la prévention des rétractions mais n'arrêtant pas pour autant l'évolution de la maladie, ceci permet de mettre en route le traitement médicamenteux.

Lorsque le tableau clinique est constitué, il est conseillé d'entreprendre:

- massages de relaxation
- travail en climat de confiance: *technique de sophrologie* — technique de psychothérapie, le physiothérapeute parle ou suggère au patient une façon de penser et cela sur un ton monocorde de façon à anesthésier le patient. Si les techniques de sophrologie sont trop difficiles pour le physiothérapeute, celui-ci peut employer les techniques courantes de relaxation.
- mobilisation active simple ou mobilisation active assistée, ces mobilisations doivent être lentes et progressives sans provoquer de douleurs,
- postures: mise en tension, éviter tout ce qui réveille la douleur sinon l'effet est contraire, d'où l'importance du traitement médicamenteux,
- plâtre de posture en positions extrêmes, à changer toutes les deux heures (en théorie)
- contractions isométriques par mise en jeu des tendons
- thérmothérapie: parafango
eau avec adjonction de sel marin
ceci pour calmer la douleur.

Avec une kinésithérapie adaptée il n'y a pas d'aggravation de la raideur articulaire et dans la forme bénigne, on notera une régression de l'atteinte.

Avec un traitement non approprié, le syndrome continue à évoluer.

Ce traitement est de longue durée — 1 à 2 ans, d'où lassitude du sujet d'autant plus que l'on ne voit pas les résultats dans le stade d'état.

Traitement lorsque la douleur a disparu:

On est plus libre pour mobiliser, mettre en tension les articulations lorsque la dou-

leur a disparu car le malade ne ressent plus celle-ci comme une agression.

Pour désorganiser ces contractures musculaires:

- postures
- travail en suspension, ressort
- technique de contracter relâcher (mise en tension des muscles)
- technique de tenir relâcher (mise en tension des muscles)
- massage de détente
- massage des infiltrats de surface
- faire intervenir l'articulation atteinte dans l'ensemble des grandes cinèses (mouvements amples)
- travail symétrique pour lui redonner l'image des mouvements au niveau du cerveau.

Rééducation fonctionnelle de la main par l'ergothérapeute — une heure par jour de rééducation utilitaire:

- habillage
- cuisine
- écriture
- habilité.

L'ergothérapie est un moyen permettant au malade d'échapper à la routine car il ne faut pas oublier que le traitement dure une année voire deux ans. Chez ces personnes, il faut tout mettre en oeuvre pour distraire leur attention de la région atteinte.

Il faut prémédiquer les malades ayant subi une capsulotomie ou mobilisation forcée sous anesthésie car la douleur est augmentée avec des plâtres de posture = résultats très médiocres.

Rappel: jamais de posture sur les raideurs, qui déclenchent la douleur.

Test de Maubert:

pour connaître la qualité de la sueur, car ne pas oublier le rôle du système sympathique dans ce syndrome.

Test graphologique:

pour voir l'évolution psychique du malade durant l'évolution de la maladie = pour tester l'état psychique du malade. Au début le malade voit tout en noir et a des pensées dépressives.

L'Institut E. Dicke de Bruxelles asbl

et le

Groupement des Kinésithérapeutes spécialisés en Bindegewebs-
thérapie I. D. B. — G. K. S. B.

organisent à Bruxelles leur

10^e Symposium international de Bindegewebsstherapie

du vendredi soir 18 mars au dimanche midi 20 mars 1977

Thème: «Où commence l'action réflexe d'une thérapie manuelle? — Où commence la nociceptivité du stimulus posé?

Se sont déjà inscrits comme conférenciers:

Prof. CLOAREC, DELMAS, WEGMANN, Paris — NIEBAUER, Wien — LANGENDORFER, Bonn — GROSS, Zürich — GIJBELS, Louvain — HOEPKE, Heidelberg — BOSSY, Nîmes — SCHADE, Amsterdam — JARRICOT, Lyon — ABHESERA, Meadstone — Mme WOLFF, Remagen.

Discussion sur les 3 tendances dans la technique du Bindegewebsmassage par Mme Teirich-Leube et M. Gans — Mme Schulz-Kohlrausch — Melle A. Hendrick pour E. Dicke. Mme Wolff fera l'introduction.

Traduction simultanée en français — néerlandais — allemand.

Conditions avantageuses pour hôtel.

Voyages organisés à prix réduits — départ Paris-Toulouse-Lyon-Nantes-Lorient.

Renseignements et programmes: Secrétariat: 10 rue d'Italie, B-1040 Bruxelles.

Cercle d'étude 1977

Modalités de participation

1. Pour votre inscription, veuillez utiliser le bulletin annexé, le remplir avec précision, et le retourner au secrétariat de la SRP, 2, rue Saint-Pierre, 1003 Lausanne.
2. Les personnes résidant en Suisse sont priées de s'acquitter de la finance d'inscription au CCP No 10 - 261 41.
3. Les personnes résidant à l'étranger utiliseront uniquement un **mandat de poste international** au CCP No 10 - 261 41 - SRP, 2, rue Saint-Pierre, CH - 1003 Lausanne.
4. L'inscription sera prise en considération dès réception de la finance d'inscription.
5. Les participants recevront par écrit confirmation de leur inscription en temps voulu, ainsi que le programme du cours et tout autre modalité.
6. Les personnes s'inscrivant pour un cours d'ostéopathie sont priées de bien vouloir nous indiquer si elles ont suivi un ou plusieurs cours dans ce domaine et avec quel enseignant.
7. Les fluctuations dues au marché des changes n'incombent pas à la SRP.
8. Derniers délais d'inscription : 30 jours avant le début du cours. Les désistements motivés moins de 15 jours à l'avance ne seront pas remboursés.
9. Les remboursements éventuels se feront seulement par mandat poste pour les personnes résidant en Suisse et par mandat poste international pour ceux résidant à l'étranger.

Bulletin d'inscription

(à remplir selon instructions de la page 2).

Nom : Prénom :

Adresse :

Téléphone : Privé Professionnel

Je désire m'inscrire pour le(s) cours suivant(s) :

.....

.....

.....

Je fais parvenir la somme de **francs suisses** au secrétariat de la SRP,

2, rue Saint-Pierre, CH - 1003 Lausanne. Téléphone (021) 23 77 15. CCP 10 - 261 41.

Cours de perfectionnement hebdomadaires à l'Hôpital Beau-Séjour, pavillon Louis-XVI, Genève

Ces cours auront lieu tous les mardis de 13 h. 15 à 14 heures.

Les renseignements sur le programme peuvent être obtenus au numéro de tél. (022) 22 85 50.

Cours de perfectionnement hebdomadaires à l'Hôpital Sandoz, Lausanne

Ces cours auront lieu tous les trois premiers jeudis de chaque mois, de 11 heures à 12 heures.

Le programme de ces cours sera envoyé régulièrement aux membres.

Les renseignements peuvent être obtenus au numéro de téléphone (021) 41 23 41 — physiothérapie chirurgie — M. Pierre BUGNION.

I. Algies vertébrales

Enseignant: M. R. SOHIER, chef kinésithérapeute, Clinique de la Hestre, Belgique.

Dates: 29 et 30 janvier 1977

Lieu: Lausanne

Horaire: 9 heures à 12 heures et 14 heures à 17 heures

Tenue: Vêtements de gymnastique

Participation limitée à 20 personnes au maximum

Prix du cours Fr. 250.— / Membres SRP Fr. 200.—

II. Hanche et épaule

Enseignant: M. R. SOHIER, chef kinésithérapeute, clinique de la Hestre, Belgique

Dates: 12 et 13 février 1977

Lieu: Genève

Horaire: 9 heures à 12 heures et 14 heures à 17 heures

Tenue: Vêtements de gymnastique

Participation limitée à 20 personnes au maximum

Prix du cours Fr. 250.— / Membres SRP Fr. 200.—

III. Cours d'initiation à la relaxation, méthodes et application à la physiothérapie

Enseignante: Mme F. de RIVAGE, physiothérapeute spécialisée en relaxation

Diplômée de l'Ecole de sophrologie de Barcelone

Dates: 3 mars au 9 juin 1977 (8 séances)

Lieu: Genève

Horaire: Les jeudis de 17 heures à 20 heures, tous les 15 jours

Participation limitée à 20 personnes au maximum

Prix du cours Fr. 300.—

VI. Diagnostic et kinésithérapie des lombalgies

Enseignants: Dr O. TROISIER de Suresnes (France), avec la collaboration de Mlle Marguerite WOLF, kinésithérapeute

Dates: 26 et 27 février 1977

Lieu: Genève

Horaire: 9 heures à 12 heures et 14 heures à 18 heures

Participation limitée à 20 personnes au maximum

Prix du cours Fr. 250.— / Membres SRP Fr. 200.—

V. Kinésithérapie analytique du rachis dévié

Enseignant: M. R. SOHIER, chef kinésithérapeute, Clinique de la Hestre, Belgique

Dates: 12 et 13 mars 1977

Lieu: Genève

Horaire: 9 heures à 12 heures et 14 heures à 17 heures

Tenue: Vêtements de gymnastique

Participation limitée à 20 personnes au maximum

Prix du cours Fr. 250.— / Membres SRP Fr. 150.—

VI. a) Ostéopathie

Stade 1 — Articulations périphériques

Cours destiné aux candidats n'ayant jamais suivi de cours d'ostéopathie organisés par la SRP

Enseignant: M. Claude RIGAL, enseignant à l'Ecole de physiothérapie de Genève

Dates: 2 au 6 mai 1977 inclus

Lieu: Genève

Horaire: 8 h. 30 à 13 h. 30

Tenue: Vêtements de gymnastique

Participation limitée à 20 personnes au maximum

Prix du cours Fr. 250.—

VI. b) Ostéopathie

Stade 1 — Articulations périphériques

Mêmes modalités que le cours VI. a)
Horaire: 14 h. 30 à 19 h. 30

VII. a) Ostéopathie

Stade 2 — Techniques vertébrales Revision articulations périphériques

Réservé aux candidats ayant déjà suivi un cours d'ostéopathie Stade 1
(nous prions les participants de bien vouloir prendre le classeur vert qui leur a été remis lors du 1er stade)

Enseignant: M. Philippe MERCIER, physiothérapeute à Pully

Dates: 2 au 6 mai 1977 inclus
Lieu: Lausanne
Horaire: 8 heures à 13 heures
Tenue: Vêtements de gymnastique

Participation limitée à 20 personnes au maximum
Prix du cours Fr. 350.—

VII. b) Ostéopathie

Stade 2 — Techniques vertébrales Revision articulations périphériques

Mêmes modalités que le cours VII. a)
Horaire: 14 heures à 19 heures

VIII. a) Ostéopathie

Stade 1 — Articulations périphériques

Cours destiné aux candidats n'ayant jamais suivi de cours d'ostéopathie organisés par la SRP

Enseignant: M. Claude RIGAL, enseignant à l'Ecole de physiothérapie de Genève

Dates: 9 au 13 mai 1977 inclus
Lieu: Genève
Horaire: 8 h. 30 à 13 h. 30
Tenue: Vêtements de gymnastique

Participation limitée à 20 personnes au maximum
Prix du cours Fr. 250.—

VIII. b) Ostéopathie

Stade 1 — Articulations périphériques

Mêmes modalités que le cours VIII. a)
Horaire: 14 h. 30 à 19 h. 30

IX. a) Ostéopathie

Stade 2 — Techniques vertébrales Revision articulations périphériques

Réservé aux candidats ayant déjà suivi un cours d'ostéopathie Stade 1

(nous prions les participants de bien vouloir prendre le classeur vert qui leur a été remis lors du 1er stade)

Enseignant: M. Philippe MERCIER, physiothérapeute à Pully

Dates: 9 au 13 mai 1977 inclus
Lieu: Lausanne
Horaire: 8 heures à 13 heures
Tenue: Vêtements de gymnastique

Participation limitée à 20 personnes au maximum
Prix du cours Fr. 350.—

IX. b) Ostéopathie

Stade 2 — Techniques vertébrales Revision articulations périphériques

Mêmes modalités que le cours IX. a)
Horaire: 14 heures à 19 heures

X. Journée romande de physiothérapie

Thème: **LE RACHIS**

- Rappel anatomique
- Anatomopathologie et thérapeutiques des principales affections rhumatologiques, orthopédiques, neurologiques, par des spécialistes suisses et étrangers

Lieu: Amphithéâtre des Policliniques de Genève

Date: 14 mai 1977

Horaire: 9 heures à 12 heures et 14 heures à 18 heures

Le programme de cette journée vous sera communiqué ultérieurement

Le comité du Cercle d'étude n'a malheureusement pas pu organiser tous les cours souhaités par les membres et notamment pour le cours «Hippothérapie» prière de s'adresser à M. BENZ, à Sion, téléphone (027) 22 25 45.

XI. Kabat - Technique et pratique sur malade

Enseignant: M. Jean FELIX, directeur de l'Ecole de physiothérapie de Genève

Dates: 2, 3, 4 et 5 juin 1977

Lieu: Hôpital Beau-Séjour, Genève

Horaire: 8 heures à 12 heures et 14 heures à 17 heures

Tenue: Vêtements de gymnastique obligatoires

Participation limitée à 20 personnes au maximum
Prix du cours: Fr. 350.— / Membres SRP Fr. 300.—

XII. a) Ostéopathie

Stade 3

Cours de perfectionnement et applications thérapeutiques

Réservé à ceux qui ont déjà suivi les cours d'ostéopathie Stades 1 et 2

Enseignant: M. Alexander RUPERTI, physiothérapeute enseignant à Lausanne

Dates: 4 au 8 juillet 1977 inclus

Lieu: Lausanne

Horaire: 8 heures à 13 heures

Tenue: Vêtements de gymnastique

Participation limitée à 20 personnes au maximum

Prix du cours Fr. 350.—

XII. b) Ostéopathie

Stade 3

Cours de perfectionnement et applications thérapeutiques

Mêmes modalités que le cours XII. a)

Dates: 11 au 15 juillet 1977 inclus

XIII. Eutonie — Formation complémentaire pour physiothérapeute

Enseignante: Mme Marie-Claire GUINAND, physiothérapeute eutoniste à Lausanne

Début du cours: Mi-septembre 1977

Lieu: Lausanne

Durée du cours: 220 heures réparties sur deux années scolaires, à raison de 3 heures par semaine

Horaire: Vendredi de 16 h. 30 à 19 h. 30.

Participation limitée à 16 personnes au maximum

Prix du cours Fr. 2000.— (pour deux ans)

Par an Fr. 1000.— (à payer en une seule fois, au début du cours)

XIV. Energétique chinoise et massage chinois

Responsable du cours: M. J. PIALOUX, kinésithérapeute

Début du cours: Octobre 1977

Lieu: Genève

Durée du cours: 320 heures étalées sur trois ans

Dates: 1er et 2 octobre 1977; 15 et 16 octobre 1977; 12 et 13 novembre 1977; 19 et 20 novembre 1977; 3 et 4 décembre 1977; 17 et 18 décembre 1977.

Horaire: 8 heures à 12 heures et 14 heures à 18 heures

Année 1977: Au total 96 heures

Participation limitée à 20 personnes au maximum

Prix du cours Fr. 1200.—

(à payer en une seule fois, au début du cours)

XV. Thérapie respiratoire

Organisation du cours: Société romande de physiothérapie

Début du cours: Octobre 1977

Lieu: Genève et Lausanne

Horaire: Au total 100 heures

Le programme détaillé sera communiqué aux personnes intéressées

Participation limitée à 15 personnes au maximum

Prix du cours Fr. 800.—

(payable en plusieurs versements. Cours réservé aux membres SRP)

XVI. Kabat — Cours de perfectionnement

(Réservé à ceux qui ont déjà suivi un ou plusieurs cours de Kabat)

Enseignant: M. Jean FELIX, directeur de l'Ecole de physiothérapie de Genève)

Dates: 8 et 9 octobre 1977

Lieu: Hôpital Beau-Séjour, Genève

Horaire: 9 heures à 12 heures et 14 heures à 17 heures

Tenue: Blouse de travail

Participation limitée à 20 personnes au maximum

Prix du cours Fr. 200.— / Membres SRP Fr. 150.—

XVII. Traitement de l'hémiplégie chez l'adulte selon la méthode Bobath

Enseignante: Mme Frédérique DUCRET-NOEL, physiothérapeute enseignante à l'Ecole de physiothérapie de Genève
Diplômée «Bobath Hémiplégie»

Dates: 11 au 20 novembre 1977 inclus

Lieu: Genève

Horaire: 8 heures à 12 heures et 14 heures à 17 heures

Tenue: Blouse de travail et vêtements de gymnastique

Participation limitée à 20 personnes au maximum

Prix du cours Fr. 500.— / Membres SRP Fr. 300.—



2, route de Renens

Tél. (021) 24 98 25

Table d'Extension à poids (Réf. MME 3) Fr. 1800.—

y compris tous les accessoires nécessaires, soit:

- 1 paire de sangles de traction fermeture Velcro
- 1 jeu de deux coussins de posture rectangulaires
- 1 jeu de poids de 20 kg

Accessoires supplémentaires:

- MME 3 a, système mécanique permettant d'incliner le plan de travail
- MME 3 b, dispositif pour extension cervicale complet



Extensionstisch mit Gewichten (Ref. MME 3) Fr. 1800.—

inklusive allem notwendigen Zubehör, d. h.:

- 1 Paar Extensionsgurten mit Velcro-Verschluss
- 1 Satz viereckige Polsterkissen
- 1 Satz Gewichte von 20 kg

Zusätzlicher Zubehör:

- MME 3 a, mechanisches Inklinations-System zur Inklination des Tisches
- MME 3 b, Vorrichtung für Hals-Extension komplett

Kinésithérapeutes:

Apportez le confort idéal à vos patients grâce à

Kiné—Confort—Marchal

37- rue de l'Industrie, 6528 Fayt-Lez-Manage, Belgique — Tél. (064) 22 48 76.

Fabrication artisanale d'articles en cuir pour la kiné.

- Bottillons, casques, bracelets, harnais, talonnières.
- corset pelvien, thoracique, autrolez...
- bottes plombées de 1 à 24 kg.
- contre poids
- sacs de grenailles de plomb, etc. ...
- feutre Klapp.

Documentation et prix sur simple demande.

Tous nos articles sont de fabrication robuste et de première qualité. Nos prix sont très compétitifs directement du fabricant au consommateur.

HOPITAL DE MOUTIER

cherche un **Physiothérapeute**

Le nouveau centre hospitalier de Moutier compte 160 lits et comprend les services de chirurgie, gynécologie-obstétrique, médecine, division d'enfants et soins intensifs.

Un service de physiothérapie, bien équipé, fonctionne depuis le 1er octobre 1976 et comprend notamment: piscine, bain médical, fango, et autres traitements électromédicaux.

Pour son extension, l'hôpital souhaite s'adjoindre les services d'un collaborateur ayant une excellente formation.

Les conditions de travail sont celles d'un hôpital moderne et pour la détente nous offrons un restaurant accueillant, des locaux de loisirs, tennis couvert, piscine couverte.

Les candidatures sont à adresser au service du personnel, tél. (032) 93 61 11. Hôpital du district — 2740 Moutier.

Clinique La Lignière
1196 Gland (VD)

au bord du Lac Léman

Nous cherchons pour de suite ou date
à convenir:

un (une)

Masseur (Masseuse)

ou

Physiothérapeute

qualifié (e).

Poste stable. Conditions de travail
agréables. Salaire selon entente.
Logement et nourriture sur place
possible. — Offres à la Direction.
Tél. (022) 64 10 61, interne 525.

Relax Center

Guy Princivalle — 12, rue Voltaire
1201 Genève

Institut Genevois cherche

**Physiothérapeute
Suisse**

diplômé depuis 2 ans — Poste à
responsabilité Tél. 022 45 45 60
(après-midi)

L'Hôpital du Cercle
de Ste-Croix

cherche

un ou une

physiothérapeute

Entrée de suite. Les offres sont à ad-
resser à la direction de

L'Hôpital du Cercle, 1450 Ste-Croix.

Cabinet de physiothérapie

spécialisé en

Relaxation et Sophrologie

cherche

Collaboratrice (teur)

physiothérapeute expérimenté, s'inté-
ressent à ces nouvelles thérapeutiques.

Institut Florence de Rivage

20 chemin Rieu, 1208 Genève

Cherchons Début 1977

Physiothérapeute diplôme

spécialisé ou intéressé en physiothérapie intensive pour cas pulmonaires et cardiaques.

Faire offre par écrit avec curriculum vitae

D. Crausaz
15, rue Sautter, 1205 Genève

A vendre

1 table de massage
en bois tête et pieds

mobiles bain de lumière
avec 15 lampes et 3 interrupteurs en bon état.

Prix à discuter à l'adresse suivante:

Foli Fernand, Croisettes 27,
1066 Epalinges.

Pour fin exploitation — A remettre à
Lausanne

**locaux agencés pour
physiothérapeute**

Appartement attenant — bonne situation — Bus — P. — Tél. (021) 26 65 65.

Beachten Sie bitte:

Meldeformulare für Krankenkassen

SUVA
EMV
IV

erhalten Sie nur beim
Sekretariat SVP
Schützenstrasse 218, 5454 Bellikon
Tel. (056) 96 33 22

A louer à Sierre (VS)

pour cause de maladie

**Institut de Sauna
et physiothérapie**

comprenant: une grande sauna, une
petite sauna, une salle avec 2 installations pour bains médicaux
un hall et chambres pour massage etc.
un bureau-réception

S'adresser à Mme Ida Pacozzi
8, chemins des Pins, 3960 Sierre
Tél. (027) 55 63 97

Hôpital Régional
2900 Porrentruy
(Suisse)

Cherche par suite d'extension

**1 adjoint
au chef de service
de physiothérapie**

Nous demandons: Excellentes connaissances de physiothérapie.

Expérience dans le traitement IMC selon Bobath souhaitée.

Nous offrons: Place stable — salaire en rapport avec les responsabilités.



assurances sociales
semaine: 45 heures — 5 jours
vacances: 4 semaines
Chambre à disposition
Restaurant self service

Faires offres avec curriculum vitae et références à: Direction Hôpital Régional **2900 Porrentruy** Suisse

AUS UNSERER HITLISTE:

EXTENSOMAT®

FÜR EINE BESSERE
UND THERAPIEGERECHTERE
EXTENSIONSTHERAPIE



MEDISONIC®

FÜR OPTIMALE
ULTRASCHALLTHERAPIE

- PULSIEREND
- KONTINUIERLICH
- SUBAQUAL

GERÄTE FÜR SIE UND IHRE PATIENTEN VON

meditron

SCHWEIZ. FABRIK FÜR MEDIZINTECHNIK UND ELEKTRONIK
(041) 42 17 42

KREUZSTRASSE 32
6010 KRIENS-LUZERN

AZ

5454 BELLIKON

WIR PLANEN UND RICHTEN PHYSIOTHERAPIEN EIN

z. B.:

ELEKTROTHERAPIEGERÄTE


Eine grosse Auswahl für
jeden Gebrauch und jedes
Budget.

Galvanisation, diadynamische
Ströme, Faradisation, Elektro-
stimulation, Elektrogymnastik,
Elektrodiagnose.

Ein Vorschlag:

DYNAPULS 411

mit galvanischen Strömen
MF, DF, CP, LP und Elektro-
stimulation



Fango Co GmbH
Fischmarktplatz 9
8640 Rapperswil
Tel. 055 27 24 57



Physio-Service SA
Rue Ste-Marie 12b
1033 Cheseaux
Tel. 021 91 33 85

Redaktion:

Für den deutschen Teil: Othmar Lenzi, Zwirnerstrasse 204, 8041 Zürich

Administration u. Expedition: Schweiz. Physiotherapeuten-Verband, Bellikon, Tel. 056/96 24 06
Inseratenteil: Plüss Druck AG, Postfach 1301, 8036 Zürich, Tel. 01 / 23 64 34

Rédaction pour la partie française:

Jean-Paul Rard, physiothérapeute, 13 A, ch. des Semailles, 1212 Grand-Lancy.

Expedition pour la Suisse Romande: Société Romande de Physiothérapie

Secrétariat: rue St-Pierre 2, 1003 Lausanne, Tél. 021 / 23 77 15

Erscheint 2 monatlich / Paraît tous les 2 mois — Druck: Plüss Druck AG, 8004 Zürich