

**Zeitschrift:** Rapport annuel / Office national suisse du tourisme  
**Herausgeber:** Office national suisse du tourisme  
**Band:** 37 (1977)

**Vereinsnachrichten:** Hôtels et établissements de cure

### **Nutzungsbedingungen**

Die ETH-Bibliothek ist die Anbieterin der digitalisierten Zeitschriften auf E-Periodica. Sie besitzt keine Urheberrechte an den Zeitschriften und ist nicht verantwortlich für deren Inhalte. Die Rechte liegen in der Regel bei den Herausgebern beziehungsweise den externen Rechteinhabern. Das Veröffentlichen von Bildern in Print- und Online-Publikationen sowie auf Social Media-Kanälen oder Webseiten ist nur mit vorheriger Genehmigung der Rechteinhaber erlaubt. [Mehr erfahren](#)

### **Conditions d'utilisation**

L'ETH Library est le fournisseur des revues numérisées. Elle ne détient aucun droit d'auteur sur les revues et n'est pas responsable de leur contenu. En règle générale, les droits sont détenus par les éditeurs ou les détenteurs de droits externes. La reproduction d'images dans des publications imprimées ou en ligne ainsi que sur des canaux de médias sociaux ou des sites web n'est autorisée qu'avec l'accord préalable des détenteurs des droits. [En savoir plus](#)

### **Terms of use**

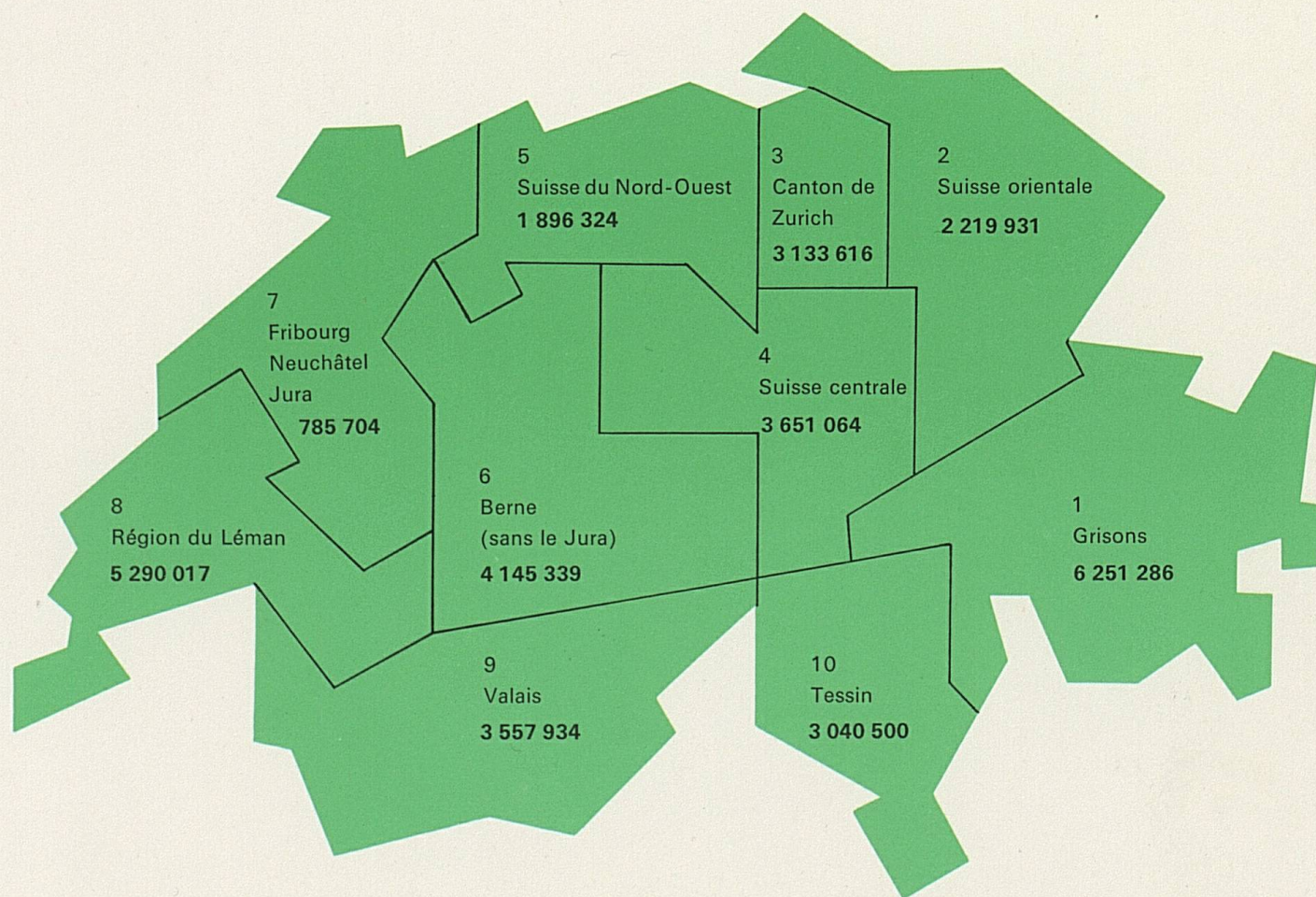
The ETH Library is the provider of the digitised journals. It does not own any copyrights to the journals and is not responsible for their content. The rights usually lie with the publishers or the external rights holders. Publishing images in print and online publications, as well as on social media channels or websites, is only permitted with the prior consent of the rights holders. [Find out more](#)

**Download PDF:** 04.05.2026

**ETH-Bibliothek Zürich, E-Periodica, <https://www.e-periodica.ch>**

# Hôtels et établissements de cure

Nuitées dans les régions touristiques de l'ONST 1977

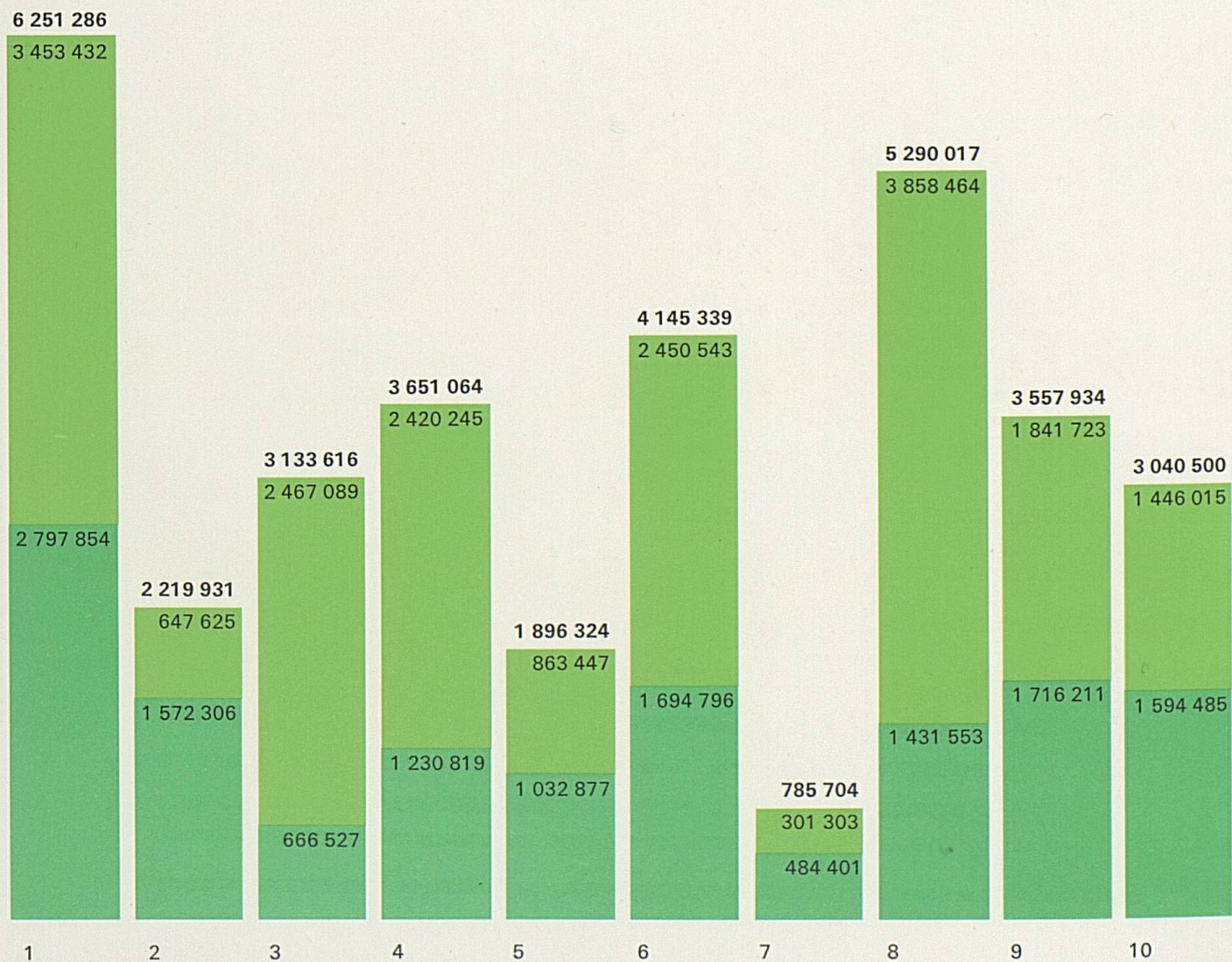


# Hôtels et établissements de cure

Nuitées dans les régions touristiques de l'ONST 1977

■ Hôtes étrangers  
■ Hôtes suisses

- 1 Grisons
- 2 Suisse orientale
- 3 Canton de Zurich
- 4 Suisse centrale
- 5 Suisse du Nord-Ouest
- 6 Berne (sans le Jura)
- 7 Fribourg, Neuchâtel, Jura
- 8 Région du Léman
- 9 Valais
- 10 Tessin



# Hôtels et établissements de cure

Nuitées des hôtes de divers pays  
Répartition entre les 10 régions  
touristiques – 1977

CH nuitées suisses  
D nuitées allemandes (RFA)  
F nuitées françaises  
I nuitées italiennes  
GB nuitées britanniques  
NL nuitées néerlandaises  
B nuitées belges  
USA nuitées américaines  
An. autres nuitées

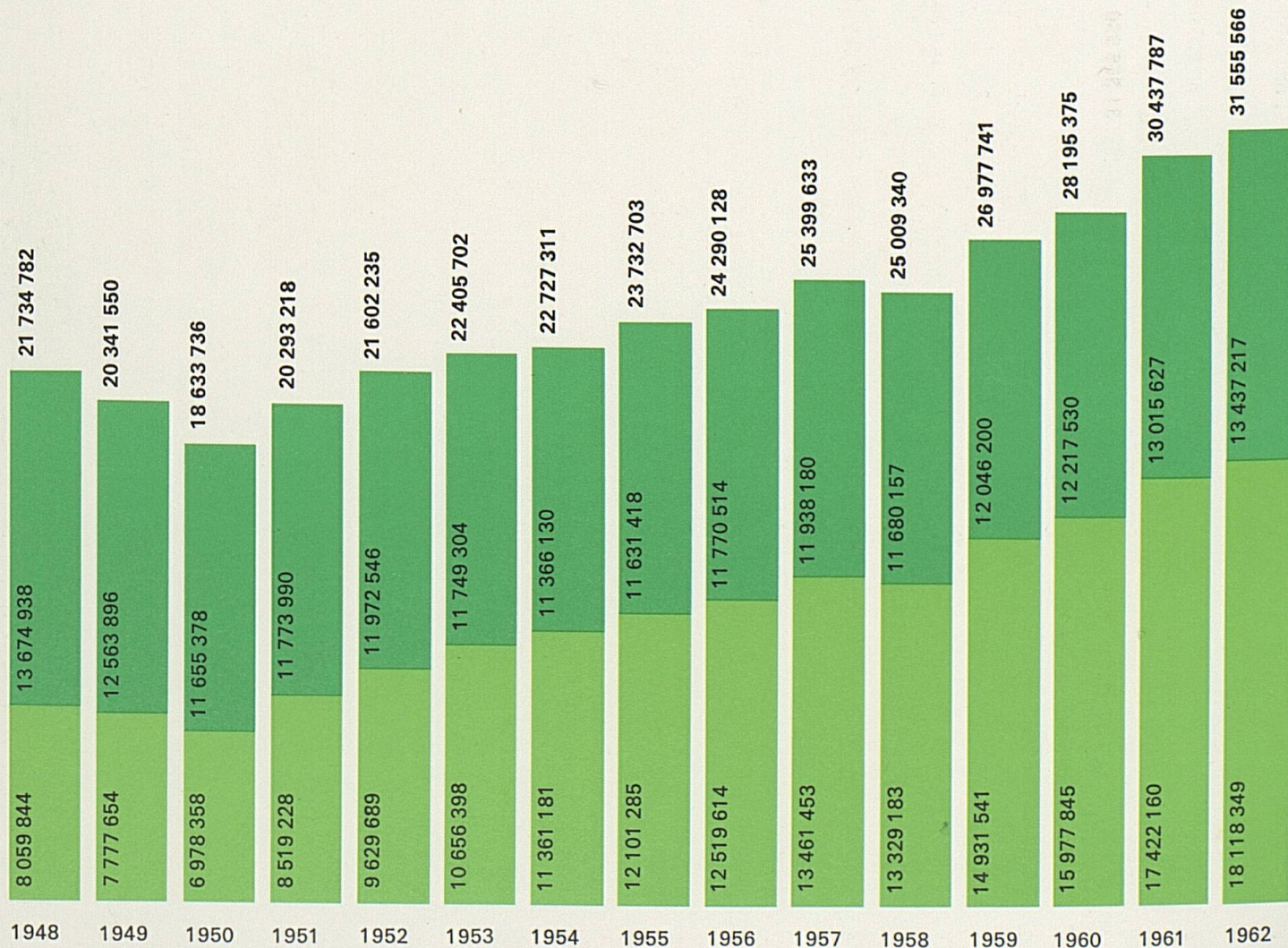
	Grisons		Suisse orientale		Canton de Zurich		Suisse centrale		Suisse du Nord-Ouest	
CH	2 797 854	44,8%	1 572 306	70,8%	666 527	21,3%	1 230 819	33,7%	1 032 877	54,5%
D	1 880 101	30,1%	325 120	14,6%	439 301	14,0%	863 092	23,6%	279 562	14,7%
F	232 290	3,7%	44 985	2,0%	91 981	2,9%	125 188	3,4%	71 552	3,8%
I	69 779	1,1%	30 483	1,4%	134 249	4,3%	33 407	0,9%	47 089	2,5%
GB	95 042	1,5%	16 991	0,8%	136 829	4,4%	147 777	4,1%	53 419	2,8%
B	333 851	5,3%	16 811	0,8%	32 846	1,0%	128 226	3,5%	60 911	3,2%
NL	264 515	4,2%	57 254	2,6%	66 617	2,1%	173 834	4,8%	66 240	3,5%
USA	254 503	4,1%	40 897	1,8%	499 817	16,0%	573 294	15,7%	65 614	3,5%
An.	323 351	5,2%	115 084	5,2%	1 065 449	34,0%	375 427	10,3%	219 060	11,5%
<b>Total</b>	<b>6 251 286</b>	<b>100 %</b>	<b>2 219 931</b>	<b>100 %</b>	<b>3 133 616</b>	<b>100 %</b>	<b>3 651 064</b>	<b>100 %</b>	<b>1 896 324</b>	<b>100 %</b>

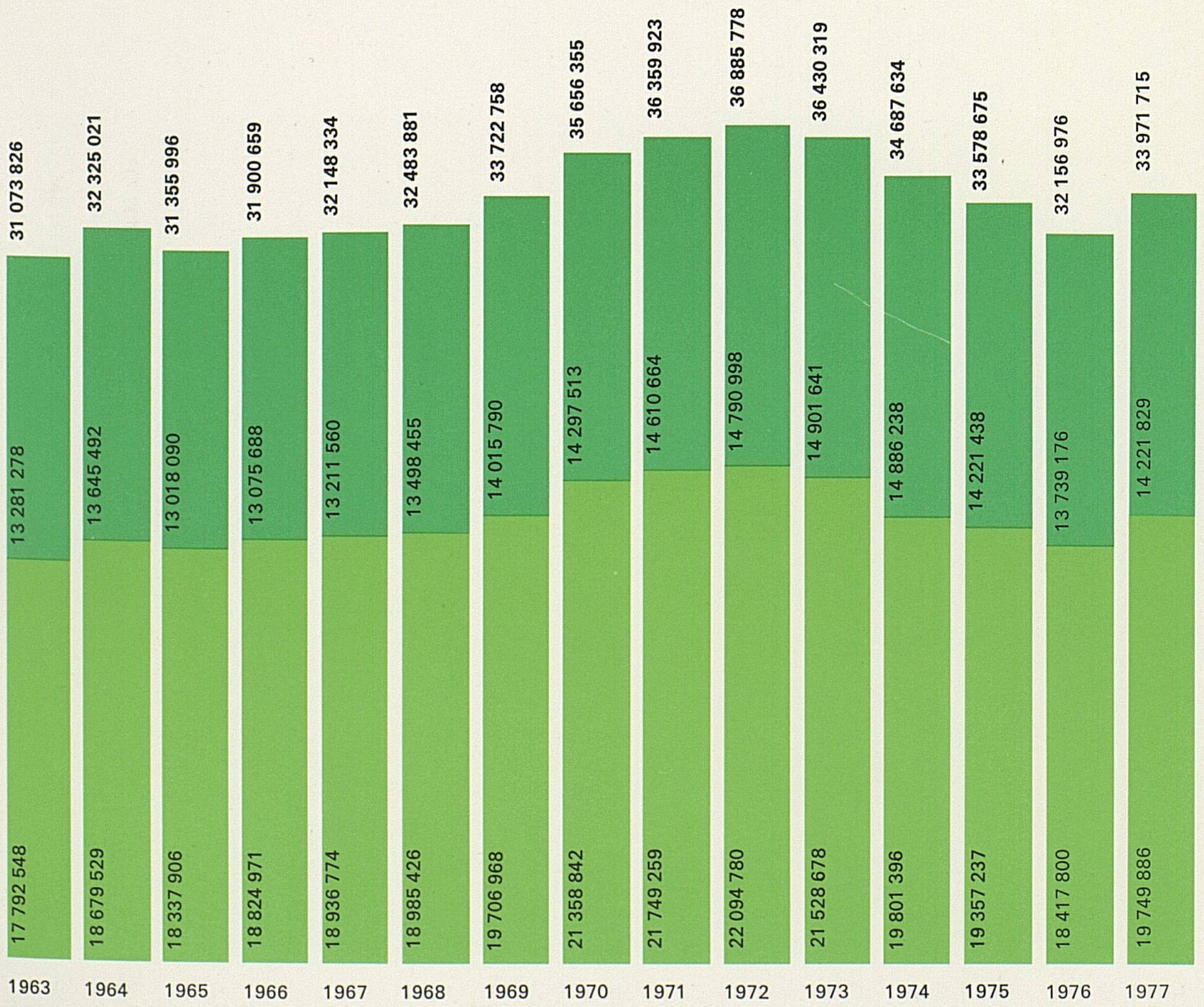
	Fribourg		Berne (sans le Jura)		Neuchâtel, Jura		Région du Léman		Valais		Tessin	
CH	1 694 796	40,9%	484 401	61,7%	1 431 553	27,1%	1 716 211	48,2%	1 594 485	52,4%		
D	993 450	24,0%	91 658	11,7%	445 500	8,4%	608 168	17,1%	759 466	25,0%		
F	220 263	5,3%	63 401	8,1%	662 650	12,5%	391 548	11,0%	60 191	2,0%		
I	51 685	1,2%	15 639	2,0%	211 401	4,0%	42 322	1,2%	134 354	4,4%		
GB	173 886	4,2%	10 515	1,3%	222 948	4,2%	53 491	1,5%	45 148	1,5%		
B	144 966	3,5%	26 059	3,3%	266 143	5,0%	289 952	8,1%	60 894	2,0%		
NL	202 921	4,9%	16 117	2,0%	137 542	2,6%	109 496	3,1%	108 504	3,6%		
USA	318 763	7,7%	17 681	2,2%	549 361	10,4%	152 230	4,3%	81 077	2,7%		
An.	344 609	8,3%	60 233	7,7%	1 362 919	25,8%	194 516	5,5%	196 381	6,4%		
<b>Total</b>	<b>4 145 339</b>	<b>100 %</b>	<b>785 704</b>	<b>100 %</b>	<b>5 290 017</b>	<b>100 %</b>	<b>3 557 934</b>	<b>100 %</b>	<b>3 040 500</b>	<b>100 %</b>		

# Hôtels et établissements de cure

Evolution des nuitées, 1948–1977

- Hôtes suisses
- Hôtes étrangers





# Hôtels et établissements de cure

Evolution des nuitées par nationalités, 1960-1977

- CH nuitées suisses
- D nuitées allemandes
- F nuitées françaises
- I nuitées italiennes
- GB, IRL nuitées britanniques et irlandaises
- USA nuitées américaines
- B, L nuitées belges et luxembourgeoises
- NL nuitées néerlandaises

Millions  
de nuitées

