

**Zeitschrift:** Rapport annuel / Office national suisse du tourisme  
**Herausgeber:** Office national suisse du tourisme  
**Band:** 36 (1976)

**Vereinsnachrichten:** Hôtels et établissements de cure

### **Nutzungsbedingungen**

Die ETH-Bibliothek ist die Anbieterin der digitalisierten Zeitschriften auf E-Periodica. Sie besitzt keine Urheberrechte an den Zeitschriften und ist nicht verantwortlich für deren Inhalte. Die Rechte liegen in der Regel bei den Herausgebern beziehungsweise den externen Rechteinhabern. Das Veröffentlichen von Bildern in Print- und Online-Publikationen sowie auf Social Media-Kanälen oder Webseiten ist nur mit vorheriger Genehmigung der Rechteinhaber erlaubt. [Mehr erfahren](#)

### **Conditions d'utilisation**

L'ETH Library est le fournisseur des revues numérisées. Elle ne détient aucun droit d'auteur sur les revues et n'est pas responsable de leur contenu. En règle générale, les droits sont détenus par les éditeurs ou les détenteurs de droits externes. La reproduction d'images dans des publications imprimées ou en ligne ainsi que sur des canaux de médias sociaux ou des sites web n'est autorisée qu'avec l'accord préalable des détenteurs des droits. [En savoir plus](#)

### **Terms of use**

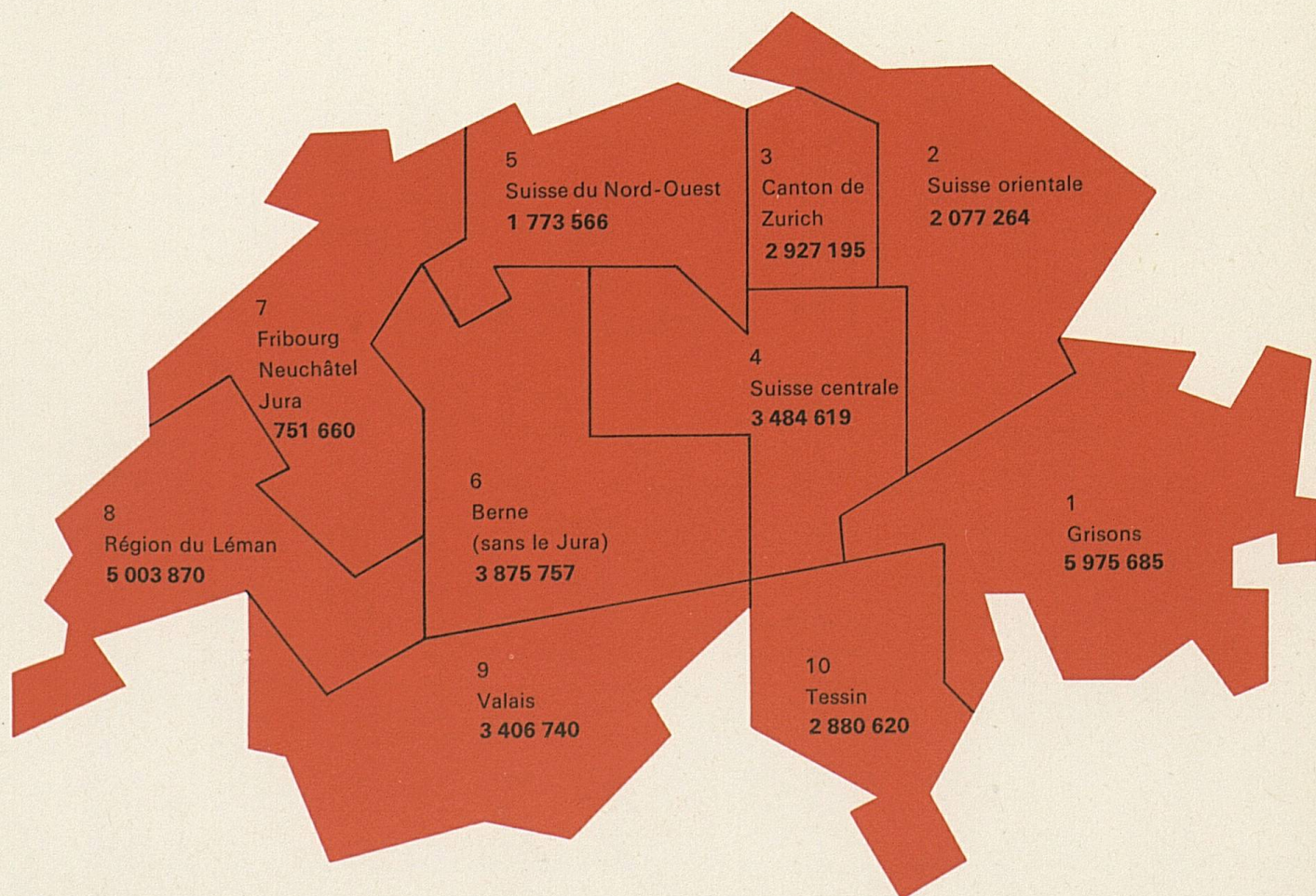
The ETH Library is the provider of the digitised journals. It does not own any copyrights to the journals and is not responsible for their content. The rights usually lie with the publishers or the external rights holders. Publishing images in print and online publications, as well as on social media channels or websites, is only permitted with the prior consent of the rights holders. [Find out more](#)

**Download PDF:** 04.05.2026

**ETH-Bibliothek Zürich, E-Periodica, <https://www.e-periodica.ch>**

# Hôtels et établissements de cure

Nuitées dans les régions touristiques de l'ONST 1976

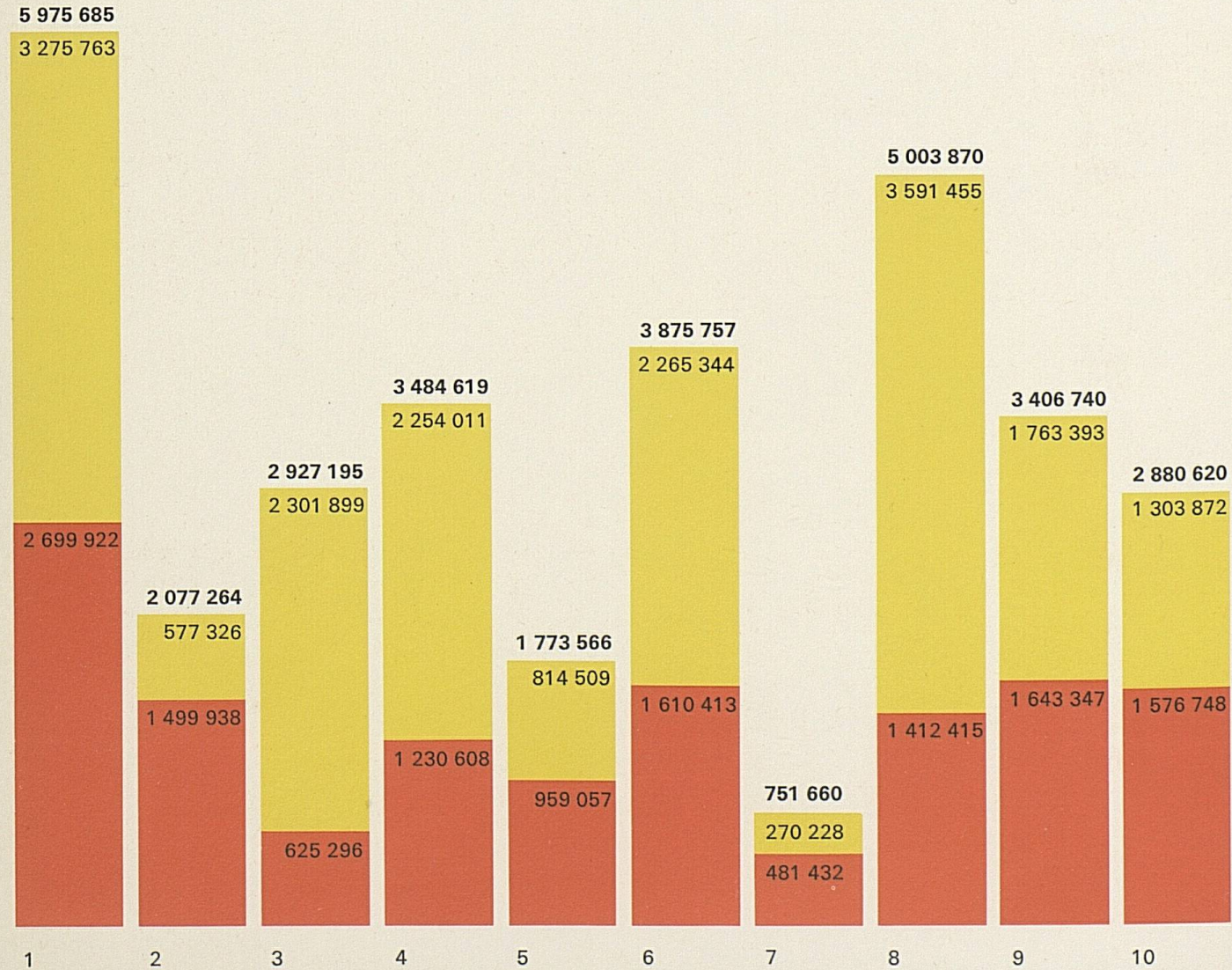


# Hôtels et établissements de cure

Nuitées dans les régions touristiques de l'ONST 1976

■ Hôtes étrangers  
■ Hôtes suisses

- 1 Grisons
- 2 Suisse orientale
- 3 Canton de Zurich
- 4 Suisse centrale
- 5 Suisse du Nord-Ouest
- 6 Berne (sans le Jura)
- 7 Fribourg, Neuchâtel, Jura
- 8 Région du Léman
- 9 Valais
- 10 Tessin



# Hôtels et établissements de cure

Nuitées des hôtes de divers pays  
Répartition entre les 10 régions  
touristiques – 1976

CH nuitées suisses  
D nuitées allemandes (RFA)  
F nuitées françaises  
I nuitées italiennes  
GB nuitées britanniques  
NL nuitées néerlandaises  
B nuitées belges  
USA nuitées américaines  
An. autres nuitées

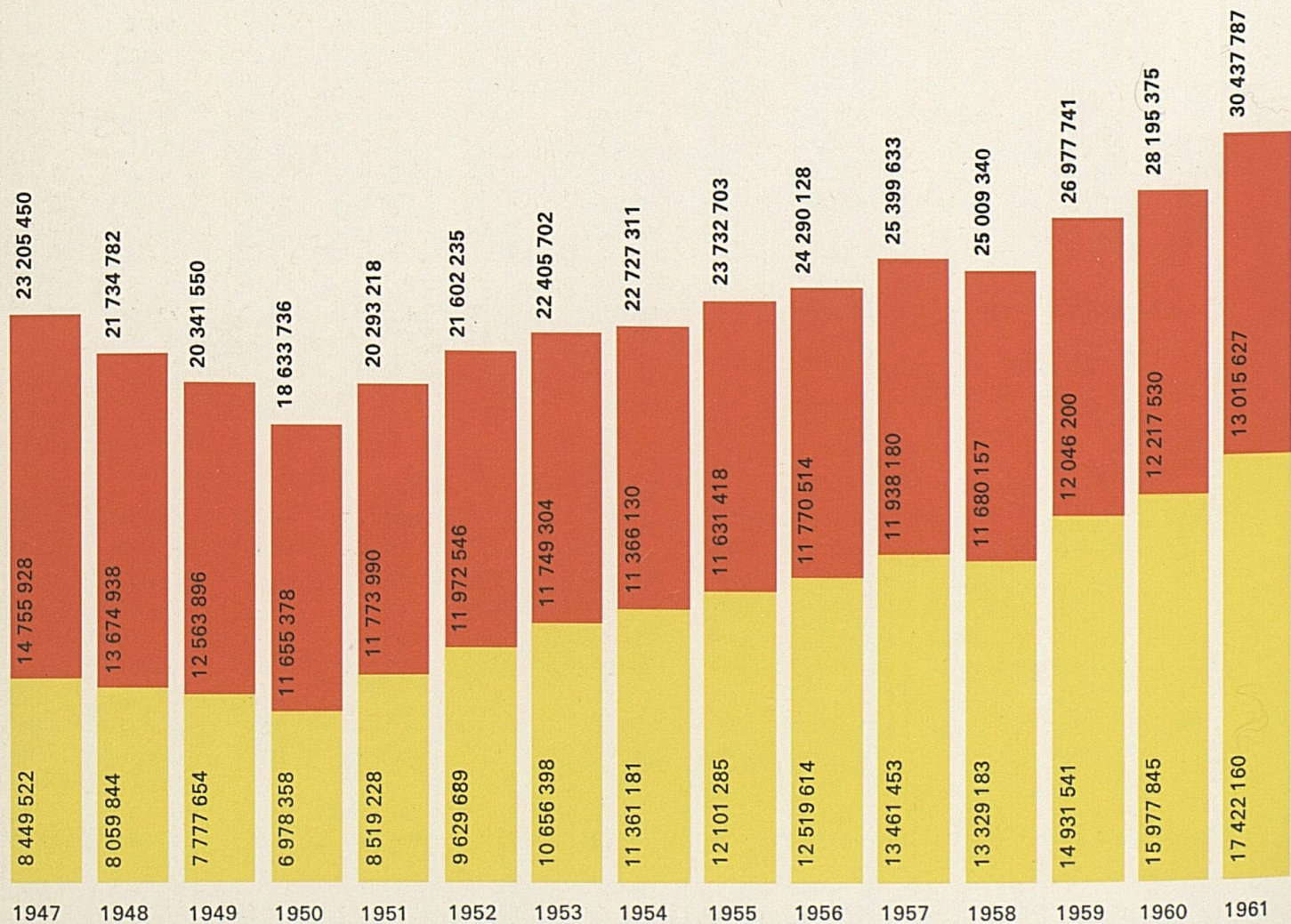
	Grisons		Suisse orientale		Canton de Zurich		Suisse centrale		Suisse du Nord-Ouest	
CH	2 699 922	45,1 %	1 499 938	72,2 %	625 296	21,4 %	1 230 608	35,3 %	959 057	54,1 %
D	1 739 653	29,0 %	272 679	13,1 %	414 635	14,2 %	755 855	21,7 %	268 637	15,1 %
F	261 358	4,4 %	49 960	2,4 %	95 320	3,3 %	137 117	3,9 %	68 390	3,9 %
I	69 455	1,2 %	26 727	1,3 %	135 114	4,6 %	31 227	0,9 %	42 475	2,4 %
GB	105 517	1,8 %	18 823	0,9 %	122 804	4,2 %	184 144	5,3 %	54 981	3,1 %
B	343 139	5,8 %	14 173	0,7 %	30 749	1,0 %	122 227	3,5 %	56 871	3,2 %
NL	252 195	4,2 %	55 631	2,7 %	63 825	2,2 %	173 770	5,0 %	60 650	3,4 %
USA	212 702	3,6 %	36 187	1,7 %	463 042	15,8 %	514 316	14,8 %	58 716	3,3 %
An.	291 744	4,9 %	103 146	5,0 %	976 410	33,3 %	335 355	9,6 %	203 789	11,5 %
<b>Total</b>	<b>5 975 685</b>	<b>100 %</b>	<b>2 077 264</b>	<b>100 %</b>	<b>2 927 195</b>	<b>100 %</b>	<b>3 484 619</b>	<b>100 %</b>	<b>1 773 566</b>	<b>100 %</b>

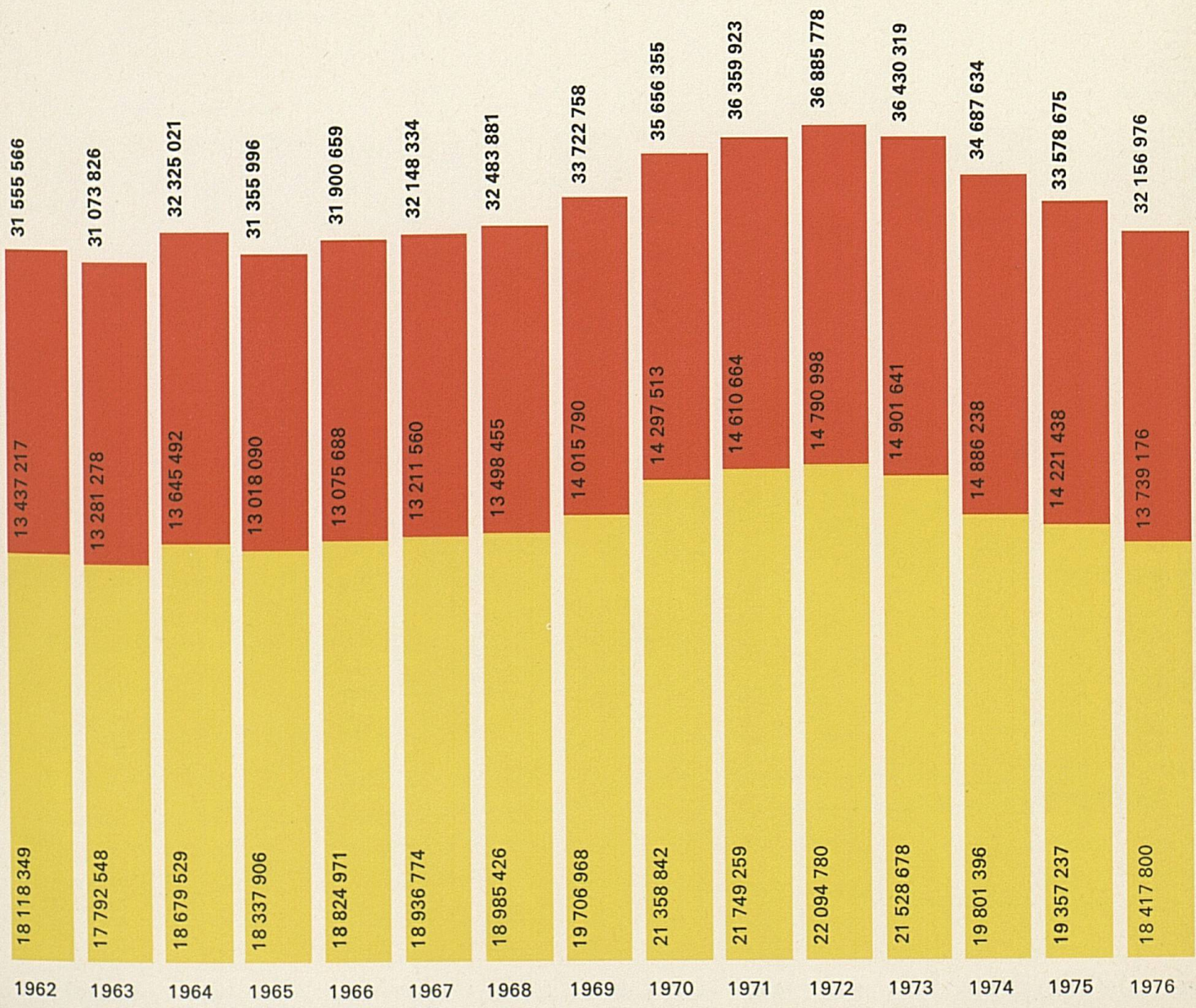
	Berne (sans le Jura)		Fribourg Neuchâtel, Jura		Région du Léman		Valais		Tessin	
CH	1 610 413	41,6 %	481 432	64,1 %	1 412 415	28,2 %	1 643 347	48,2 %	1 576 748	54,7 %
D	872 599	22,5 %	71 665	9,5 %	372 962	7,5 %	560 469	16,5 %	632 357	22,0 %
F	196 112	5,0 %	63 897	8,5 %	659 363	13,2 %	432 539	12,7 %	60 389	2,1 %
I	50 952	1,3 %	12 926	1,7 %	199 006	4,0 %	45 827	1,3 %	129 666	4,5 %
GB	224 331	5,8 %	10 551	1,4 %	226 152	4,5 %	63 159	1,9 %	57 454	2,0 %
B	134 836	3,5 %	20 224	2,7 %	299 256	5,9 %	275 559	8,1 %	66 998	2,3 %
NL	180 826	4,7 %	14 596	1,9 %	128 545	2,6 %	84 975	2,5 %	98 990	3,4 %
USA	280 597	7,2 %	15 199	2,0 %	421 240	8,4 %	113 024	3,3 %	76 570	2,7 %
An.	325 091	8,4 %	61 170	8,2 %	1 284 931	25,7 %	187 841	5,5 %	181 448	6,3 %
<b>Total</b>	<b>3 875 757</b>	<b>100 %</b>	<b>751 660</b>	<b>100 %</b>	<b>5 003 870</b>	<b>100 %</b>	<b>3 406 740</b>	<b>100 %</b>	<b>2 880 620</b>	<b>100 %</b>

# Hôtels et établissements de cure

Evolution des nuitées, 1947-1976

■ Hôtes suisses  
■ Hôtes étrangers





# Hôtels et établissements de cure

Evolution des nuitées par nationalités, 1960-1976

- CH nuitées suisses
- D nuitées allemandes (RFA)
- F nuitées françaises
- I nuitées italiennes
- GB, IRL nuitées britanniques et irlandaises
- USA nuitées américaines
- B, L nuitées belges et luxembourgeoises
- NL nuitées néerlandaises

