

**Zeitschrift:** Rapport annuel / Office national suisse du tourisme  
**Herausgeber:** Office national suisse du tourisme  
**Band:** 35 (1975)

**Vereinsnachrichten:** Hôtels et établissements de cure

### **Nutzungsbedingungen**

Die ETH-Bibliothek ist die Anbieterin der digitalisierten Zeitschriften auf E-Periodica. Sie besitzt keine Urheberrechte an den Zeitschriften und ist nicht verantwortlich für deren Inhalte. Die Rechte liegen in der Regel bei den Herausgebern beziehungsweise den externen Rechteinhabern. Das Veröffentlichen von Bildern in Print- und Online-Publikationen sowie auf Social Media-Kanälen oder Webseiten ist nur mit vorheriger Genehmigung der Rechteinhaber erlaubt. [Mehr erfahren](#)

### **Conditions d'utilisation**

L'ETH Library est le fournisseur des revues numérisées. Elle ne détient aucun droit d'auteur sur les revues et n'est pas responsable de leur contenu. En règle générale, les droits sont détenus par les éditeurs ou les détenteurs de droits externes. La reproduction d'images dans des publications imprimées ou en ligne ainsi que sur des canaux de médias sociaux ou des sites web n'est autorisée qu'avec l'accord préalable des détenteurs des droits. [En savoir plus](#)

### **Terms of use**

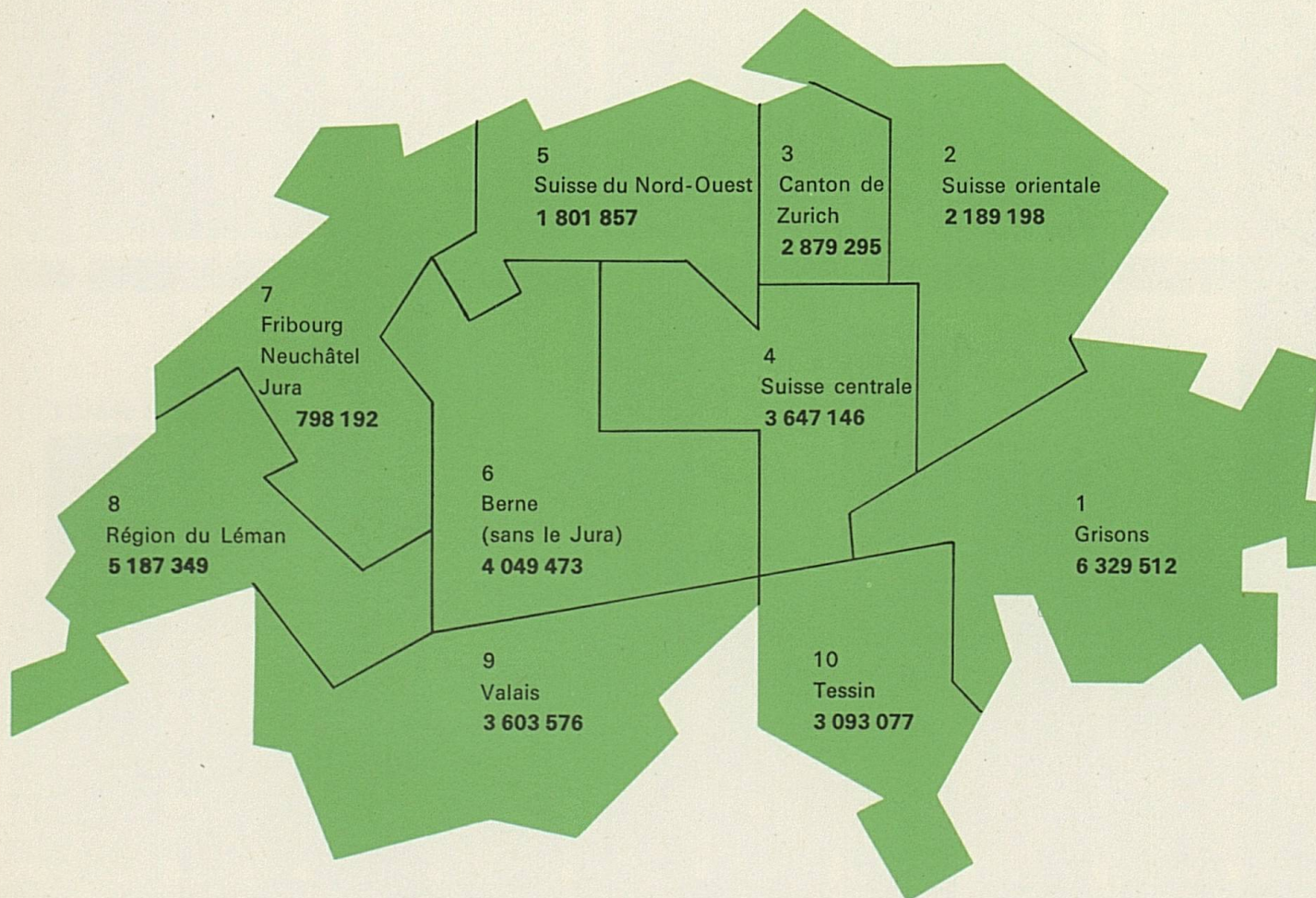
The ETH Library is the provider of the digitised journals. It does not own any copyrights to the journals and is not responsible for their content. The rights usually lie with the publishers or the external rights holders. Publishing images in print and online publications, as well as on social media channels or websites, is only permitted with the prior consent of the rights holders. [Find out more](#)

**Download PDF:** 05.05.2026

**ETH-Bibliothek Zürich, E-Periodica, <https://www.e-periodica.ch>**

# Hôtels et établissements de cure

Nuitées dans les régions touristiques de l'ONST 1975

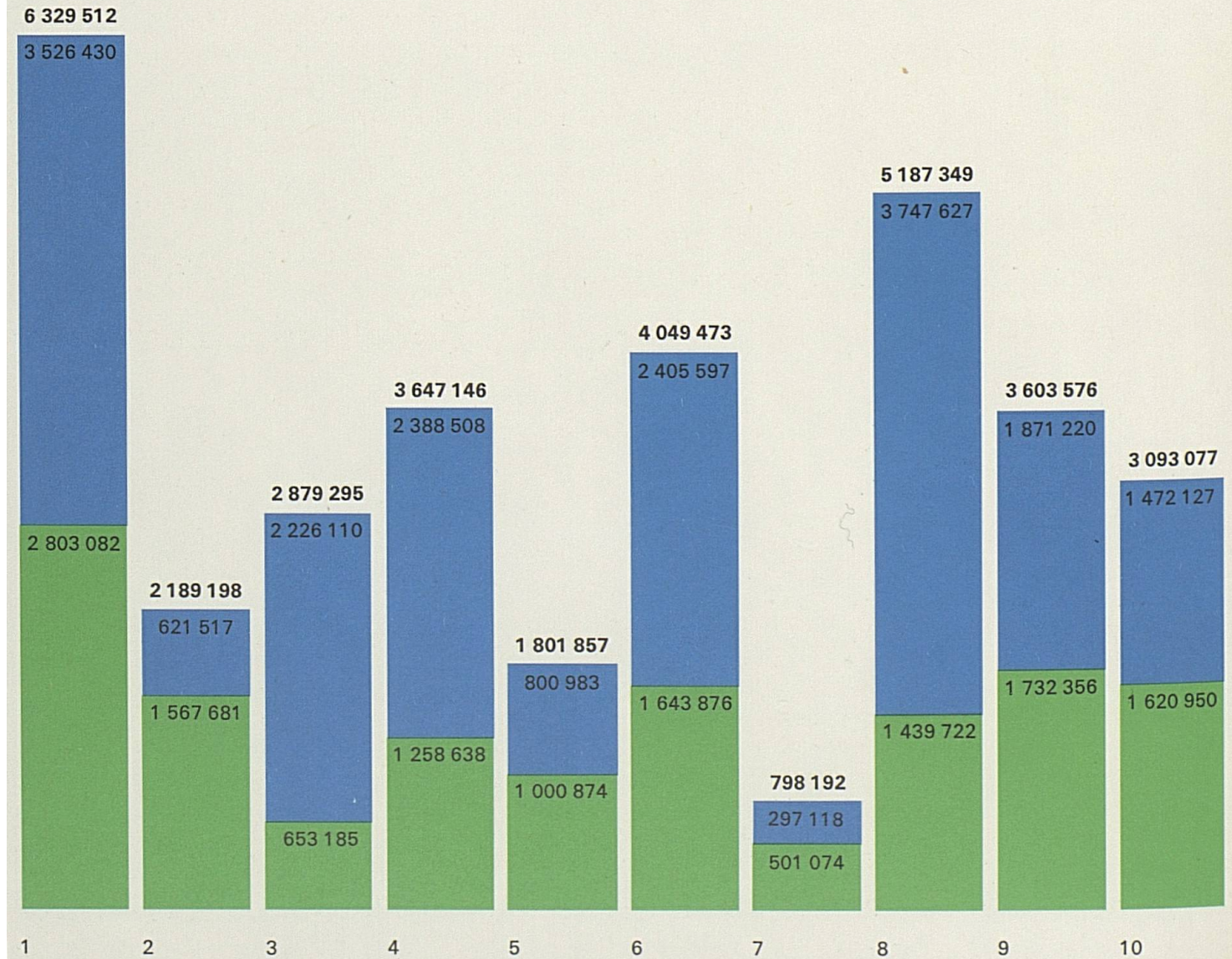


# Hôtels et établissements de cure

Nuitées dans les régions touristiques de l'ONST 1975

■ Hôtes étrangers  
■ Hôtes suisses

- 1 Grisons
- 2 Suisse orientale
- 3 Canton de Zurich
- 4 Suisse centrale
- 5 Suisse du Nord-Ouest
- 6 Berne (sans le Jura)
- 7 Fribourg, Neuchâtel, Jura
- 8 Région du Léman
- 9 Valais
- 10 Tessin



# Hôtels et établissements de cure

Nuitées des hôtes de divers pays  
Répartition entre les 10 régions  
touristiques – 1975

**CH** nuitées suisses  
**D** nuitées allemandes (RFA)  
**F** nuitées françaises  
**I** nuitées italiennes  
**GB** nuitées britanniques  
**NL** nuitées néerlandaises  
**B** nuitées belges  
**USA** nuitées américaines  
**An.** autres nuitées

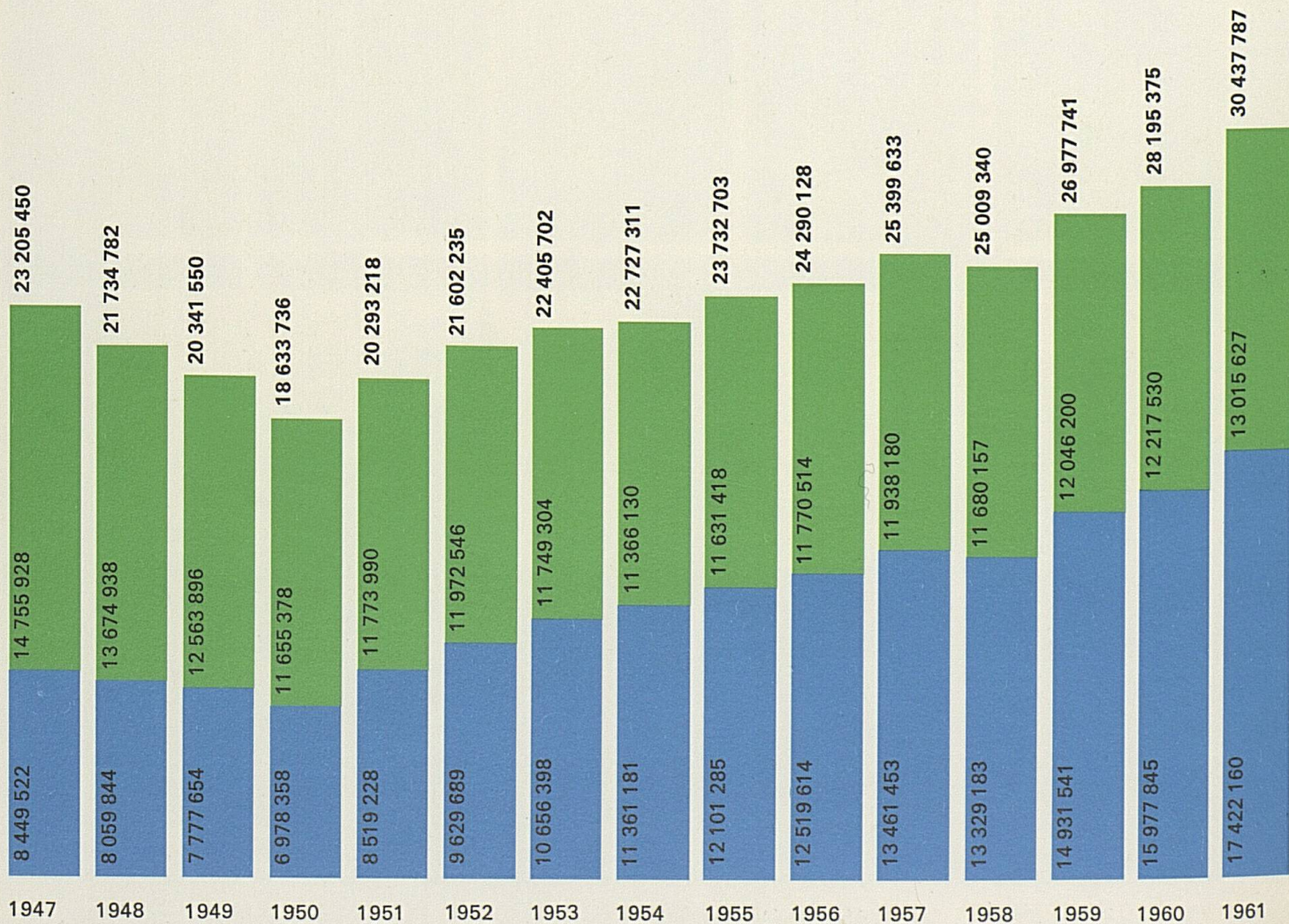
	Grisons		Suisse orientale		Canton de Zurich		Suisse centrale		Suisse du Nord-Ouest	
<b>CH</b>	2 803 082	44,3%	1 567 681	71,6%	653 185	22,7%	1 258 638	34,5%	1 000 874	55,6%
<b>D</b>	1 870 875	29,6%	298 177	13,7%	406 783	14,1%	858 671	23,5%	258 487	14,3%
<b>F</b>	254 718	4,0%	52 992	2,4%	97 593	3,4%	145 893	4,0%	76 950	4,3%
<b>I</b>	95 412	1,5%	33 924	1,5%	151 896	5,3%	41 947	1,2%	50 227	2,8%
<b>GB</b>	126 911	2,0%	24 249	1,1%	120 459	4,2%	240 309	6,6%	52 762	2,9%
<b>B</b>	455 172	7,2%	14 939	0,7%	32 268	1,1%	130 771	3,6%	56 383	3,1%
<b>NL</b>	258 887	4,1%	59 172	2,7%	64 744	2,2%	200 112	5,5%	60 038	3,3%
<b>USA</b>	163 612	2,5%	32 850	1,5%	371 787	12,9%	445 710	12,2%	50 015	2,8%
<b>An.</b>	300 843	4,8%	104 214	4,8%	980 580	34,1%	325 095	8,9%	196 121	10,9%
<b>Total</b>	<b>6 329 512</b>	<b>100 %</b>	<b>2 189 198</b>	<b>100 %</b>	<b>2 879 295</b>	<b>100 %</b>	<b>3 647 146</b>	<b>100 %</b>	<b>1 801 857</b>	<b>100 %</b>

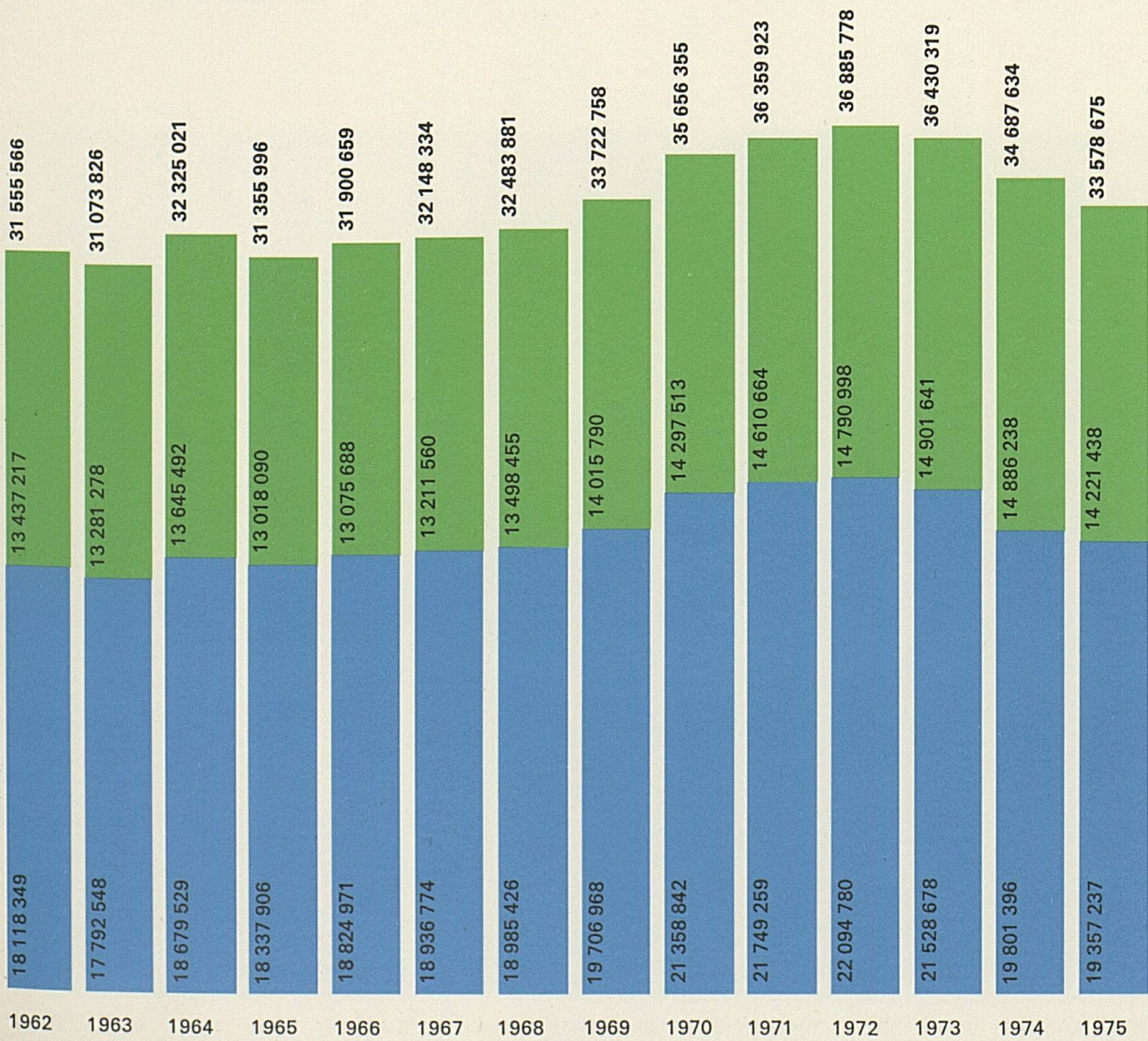
	Berne (sans le Jura)		Fribourg, Neuchâtel, Jura		Région du Léman		Valais		Tessin	
<b>CH</b>	1 643 876	40,6%	501 074	62,8%	1 439 722	27,8%	1 732 356	48,1%	1 620 950	52,4%
<b>D</b>	959 446	23,7%	80 621	10,1%	392 329	7,6%	625 046	17,3%	698 797	22,6%
<b>F</b>	222 511	5,5%	72 082	9,0%	715 612	13,8%	411 357	11,4%	72 968	2,3%
<b>I</b>	63 134	1,5%	17 274	2,2%	247 358	4,8%	64 518	1,8%	169 647	5,5%
<b>GB</b>	271 029	6,7%	12 529	1,6%	237 538	4,6%	85 147	2,4%	73 313	2,4%
<b>B</b>	136 189	3,4%	24 215	3,0%	301 072	5,8%	289 556	8,0%	76 936	2,5%
<b>NL</b>	190 902	4,7%	16 141	2,0%	116 987	2,2%	94 813	2,6%	125 703	4,1%
<b>USA</b>	226 352	5,6%	14 528	1,8%	412 182	7,9%	106 816	3,0%	68 950	2,2%
<b>An.</b>	336 034	8,3%	59 728	7,5%	1 324 549	25,5%	193 967	5,4%	185 813	6,0%
<b>Total</b>	<b>4 049 473</b>	<b>100 %</b>	<b>798 192</b>	<b>100 %</b>	<b>5 187 349</b>	<b>100 %</b>	<b>3 603 576</b>	<b>100 %</b>	<b>3 093 077</b>	<b>100 %</b>

# Hôtels et établissements de cure

Evolution des nuitées, 1947 – 1975

- Hôtes suisses
- Hôtes étrangers





# Hôtels et établissements de cure

Evolution des nuitées par nationalités, 1960-1975

- CH** nuitées suisses
- D** nuitées allemandes (RFA)
- F** nuitées françaises
- I** nuitées italiennes
- GB** nuitées britanniques
- USA** nuitées américaines
- An** autres nuitées

Millions  
de nuitées

