

**Zeitschrift:** Nebelspalter : das Humor- und Satire-Magazin  
**Band:** 95 (1969)  
**Heft:** 2

**Illustration:** Wedeln mit Nebi  
**Autor:** Hürzeler, Peter

### **Nutzungsbedingungen**

Die ETH-Bibliothek ist die Anbieterin der digitalisierten Zeitschriften auf E-Periodica. Sie besitzt keine Urheberrechte an den Zeitschriften und ist nicht verantwortlich für deren Inhalte. Die Rechte liegen in der Regel bei den Herausgebern beziehungsweise den externen Rechteinhabern. Das Veröffentlichen von Bildern in Print- und Online-Publikationen sowie auf Social Media-Kanälen oder Webseiten ist nur mit vorheriger Genehmigung der Rechteinhaber erlaubt. [Mehr erfahren](#)

### **Conditions d'utilisation**

L'ETH Library est le fournisseur des revues numérisées. Elle ne détient aucun droit d'auteur sur les revues et n'est pas responsable de leur contenu. En règle générale, les droits sont détenus par les éditeurs ou les détenteurs de droits externes. La reproduction d'images dans des publications imprimées ou en ligne ainsi que sur des canaux de médias sociaux ou des sites web n'est autorisée qu'avec l'accord préalable des détenteurs des droits. [En savoir plus](#)

### **Terms of use**


The ETH Library is the provider of the digitised journals. It does not own any copyrights to the journals and is not responsible for their content. The rights usually lie with the publishers or the external rights holders. Publishing images in print and online publications, as well as on social media channels or websites, is only permitted with the prior consent of the rights holders. [Find out more](#)

**Download PDF:** 14.04.2026

**ETH-Bibliothek Zürich, E-Periodica, <https://www.e-periodica.ch>**

# Wedeln mit Nebi

ein Skikurs für Anfänger und Fortgeschrittene von PETER HUNZELER




## 1. Lektion


### DER SKI

Das wichtigste Gerät des modernen Skifahrers ist der Ski. Für viele vielleicht ein uninteressantes Brett.

Für uns aber, da wir später miteinander in den Schnee hinaus wollen, sind exakte Kenntnisse über seine Beschaffenheit, richtige Behandlung und Pflege eine wichtige Voraussetzung.



Dein Ski soll elastisch sein. Er muss sich dem Gelände anschmiegen. Abbildung B


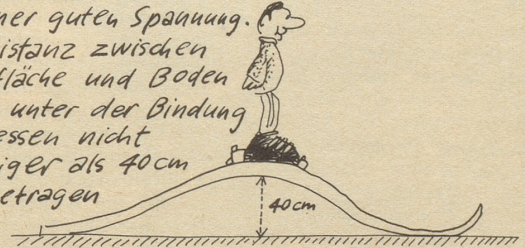


Oft ist falsches Tragen der Skier die Ursache von Unfällen. mit einem eleganten Handgriff an jedem Ski trägst Du sie leicht und die Unfallgefahr wird gering.

Kaufe nicht irgend ein Paar. Prüfe mindestens 50 Paare auf Elastizität und Härte. Ein guter Ski sollte nicht brechen



Kaufe einen Ski mit einer guten Spannung. Die Distanz zwischen Lauffläche und Boden sollte unter der Bindung gemessen nicht weniger als 40cm betragen




Alle fabrikenen Skis weisen auf der Lauffläche eine Produktionsrinne auf. Diese entfernen wir bei Holzskis mit einigen zügigen Hobelstößen, bei Metall und Glasfaser mit der Metallfeile.

(Vorher Kanten entfernen)

Ist der Ski für den Anfang zu schnell, darf die Gleitfläche mit Militärschuhnägel beschlagen werden



Eine Wäscheklammer gibt deinem neuen Ski ein erfahrenes Aussehen



Nächste Woche: DIE STÖCKE