

Zeitschrift: Mycologia Helvetica
Herausgeber: Swiss Mycological Society
Band: 9 (1997)
Heft: 1

Endseiten

Nutzungsbedingungen

Die ETH-Bibliothek ist die Anbieterin der digitalisierten Zeitschriften auf E-Periodica. Sie besitzt keine Urheberrechte an den Zeitschriften und ist nicht verantwortlich für deren Inhalte. Die Rechte liegen in der Regel bei den Herausgebern beziehungsweise den externen Rechteinhabern. Das Veröffentlichen von Bildern in Print- und Online-Publikationen sowie auf Social Media-Kanälen oder Webseiten ist nur mit vorheriger Genehmigung der Rechteinhaber erlaubt. [Mehr erfahren](#)

Conditions d'utilisation

L'ETH Library est le fournisseur des revues numérisées. Elle ne détient aucun droit d'auteur sur les revues et n'est pas responsable de leur contenu. En règle générale, les droits sont détenus par les éditeurs ou les détenteurs de droits externes. La reproduction d'images dans des publications imprimées ou en ligne ainsi que sur des canaux de médias sociaux ou des sites web n'est autorisée qu'avec l'accord préalable des détenteurs des droits. [En savoir plus](#)

Terms of use

The ETH Library is the provider of the digitised journals. It does not own any copyrights to the journals and is not responsible for their content. The rights usually lie with the publishers or the external rights holders. Publishing images in print and online publications, as well as on social media channels or websites, is only permitted with the prior consent of the rights holders. [Find out more](#)

Download PDF: 13.04.2026

ETH-Bibliothek Zürich, E-Periodica, <https://www.e-periodica.ch>

Dreiländertagung 1997

vom 12.–18. Oktober 1997

im Val-de-Ruz, Neuchâtel, Schweiz

Veranstalter	VSVP (Verband Schweizerischer Vereine für Pilzkunde) SMG (Schweizerische Mykologische Gesellschaft)
Tagungsort	Sekundarschule «La Fontenelle», CH-2053 Cernier (Tagungsbüro, Aula, Arbeitsräume)
Organisation	Vereine für Pilzkunde des Kantons Neuchâtel
Adresse	Dr. Jean Keller Pertuis-du-Sault 28 CH-2000 Neuchâtel
Unterkunft	Übernachtungsmöglichkeiten sind schon für 110 Teilnehmer reserviert, ungefähr CHF 30.– pro Nacht a) Le Louverain, Les Geneveys-sur-Coffrane (7 km von Cernier entfernt) b) Hotel «La Croisée», Malvilliers (4 km von Cernier entfernt)
Tagungsgebühr	Sie beträgt CHF 85.– pro Teilnehmer, CHF 45.– pro Begleitperson
Anmeldeschluss	15. September 1997
Essen	Das Mittagessen wird gemeinsam im Hotel «La Croisée» eingenommen (ungefähr CHF 13.–) Das Abendessen wird nicht organisiert, ist jedoch zum gleichen Preis wie das Mittagessen im gleichen Hotel erhältlich.

APPEL À LA COLLABORATION

Dans sa séance du 21 juin 1997, le comité a décidé que la Société Mycologique Suisse soutiendrait la création d'une mycothèque grâce à l'appui financier d'un sponsor.

Cette mycothèque sera créée au Département de Mycologie de l'Université de Neuchâtel. Dans une première phase, il s'agira de mettre sur pied une collection de cultures monospermes et polyspermes de champignons comestibles saprophytes.

Afin de récolter un maximum de souches, nous lançons un appel afin que chacun nous envoie par courrier prioritaire des échantillons frais à l'adresse suivante: D^r D. Job, Dépt. de Mycologie, Institut de Botanique, Rue Emile Argand 11, CH-2007 Neuchâtel.

Les champignons recherchés sont: *Morchella sp.*, *Auricularia auricula-judae*, *Sparassis crispa*, *Sparassis laminosa*, *Dendropolyporus umbellatus*, *Fistulina hepatica*, *Grifola frondosa*, *Laetiporus sulphureus*, *Polyporus squamosus*, *Polyporus tuberaster*, *Agrocybe aegerita*, *Clitocybe geotropa*, *Hypholoma capnoides*, *Kuehneromyces mutabilis*, *Macrolepiota procera*, *Macrolepiota rhacodes*, *Macrolepiota mastoidea*, *Lepista glaucocana*, *Lepista nuda*, *Lepista saevus*, *Lyophyllum ulmarium*, *Pleurotus cornucopiae*, *Pleurotus dryinus*, *Pleurotus eryngii*, *Pleurotus ostreatus* et *Rozites caperata*, *Langermannia gigantea*. Nous remercions par avance chaque collaborateur.





AUFRUF ZUR MITARBEIT

In seiner Sitzung vom 21. Juni 1997 hat der Vorstand beschlossen, dass die Schweizerische Mykologische Gesellschaft die Gründung einer Mykotheke mit finanzieller Hilfe eines Sponsors unterstützen wird.

Diese Mykotheke wird im Departement Mycologie der Universität Neuchâtel aufgebaut. In der ersten Phase geht es darum, eine Kollektion von ein- und mehrkernigen Kulturen von essbaren saprophytischen Pilzen herzustellen.

Um ein Maximum von Stämmen zu erhalten, bitten wir alle, uns frische Exemplare per A-Post zu schicken. Die Adresse und die Liste der gesuchten Pilze stehen im französischen Text. Im voraus besten Dank.

DEADLINE
for MYCOLOGIA HELVETICA 10(1), 1998
January, 31st, 1998



PILZE DER SCHWEIZ

von den Autoren J. Breitenbach & F. Kränzlin

Band 1 **ASCOMYCETEN** (Schlauchpilze 1981) enthält 390 Arten von operculaten und inoperculaten Discomyceten, Pyrenomyceten, Loculoascomyceten usw., dokumentiert mit Farbbild und Mikrozeichnungen.

2. Auflage 1984, 313 Seiten, 390 farbige Abbildungen, 390 Mikrozeichnungen, 216×287 mm, fadengebunden, laminiert, ISBN 3-85604-011-0.

Chfr. 118.–

Band 2 **APHYLLOPHORALES** (Nichtblätterpilze) enthält 528 Arten von Heterobasidiomyceten, Corticiaceen, Polyporaceen, Cantharellaceen, Hydnaceen, Ramariaceen und Gastromyceten, alle dokumentiert mit Farbbild und Mikrozeichnungen.

1. Auflage 1986, 416 Seiten, 528 farbige Abbildungen, 528 Mikrozeichnungen, 3 Farbtafeln, 216×287 mm, fadengebunden, laminiert, ISBN 3-85604-02-X.

Chfr. 148.–

Band 3 **BOLETALES und AGARICALES** (Röhrlinge und Blätterpilze 1. Teil) enthält 450 Arten von Boletales sowie Agaricales aus den Familien Hygrophoraceae und Tricholomataceae, alle dokumentiert mit Farbbild und Mikrozeichnungen.

1. Auflage 1991, 350 Seiten, 450 farbige Abbildungen, 450 Mikrozeichnungen, 216×187 mm, fadengebunden, laminiert, ISBN 3-85604-030-7.

Chfr. 148.–

Band 4 **AGARICALES** (Blätterpilze 2. Teil). enthält 465 Agaricales aus den Familien Entolomataceae, Pluteaceae, Amanitaceae, Agaricaceae, Coprinaceae, Bolbitiaceae und Strophariaceae, alle ebenfalls dokumentiert mit Farbbildern und Mikrozeichnungen.


1. Auflage 1995, 371 Seiten, 465 farbige Abbildungen, 465 Mikrozeichnungen, 216×187 mm, fadengebunden, laminiert, ISBN 3-85604-040-4.

Chfr. 158.–

GEPLANT ist ein Band 5 mit **AGARICALES** (Blätterpilze, 3. Teil) für das Jahr 2000. Dieser wird vor allem die Familie der Cortinariaceae und allenfalls noch die Russuales behandeln.

Bestellen Sie in Buchhandlungen oder direkt beim Verlag Mykologia Luzern, Postfach 165, CH-6000 Luzern 9.

NEU



FUNGI OF SWITZERLAND

Auteurs J. Breitenbach & F. Kränzlin


Volume 1

ASCOMYCETES (2nd ed. 1984).

313 pages, 216×287 mm. ISBN 3-85604-011-0.

Colour plates, drawings of microscopic details and descriptions of 390 species of inoperculate and operculate Discomycetes, Pyrenomyces, Loculoascomycetes etc.

SFr. 118.–




Volume 2

APHYLLOPHORALES (1st ed. 1986).

416 pages, 216×287 mm. ISBN 3-85604-020-.

Colour plates, drawings of microscopic details and descriptions of 528 species of Heterobasidiomycetes. Corticiaceae, Polyporaceae, Cantharellaceae, Hydnaceae, Ramariaceae and Gasteromycetes.

SFr. 148.–




Volume 3

BOLETALES and AGARICALES, part 1. (1st ed. 1991).

350 pages, 216×187 mm. ISBN 3-85604-130-7.

Colour plates, drawings of microscopic details and descriptions of 390 species of Boletales, Hygrophoraceae and Tricholomataceae.

SFr. 148.–



Volume 4

AGARICALES, part 2 (1st ed. 1995).

371 pages, 216×187 mm. ISBN 3-85604-040-4.

Colour plates, drawings of microscopic details and descriptions of 465 species of Entolomataceae, Pluteaceae, Amanitaceae, Agaricaceae, Coprinaceae, Bolbitiaceae and Strophariaceae.

SFr. 158.–

NEW

Volume 5

AGARICALES, part 3. Planned for 2000. Cortinariaceae and Russulales.

Please place your orders with:

Verlag Mykologia
P.O. Box 165,
CH-6000 Lucerne 9
Switzerland

Schweizerische Mykologische Gesellschaft
Société Mycologique Suisse

S
S M G
S

Società Micologica Svizzera
Swiss Mycological Society

Mycologia Helvetica

Die Mycologia Helvetica wird von der Schweiz. Mykologischen Gesellschaft (SMG) herausgegeben. Jährlich erscheinen in der Regel zwei Hefte. Für die Mitglieder der SMG ist der Abonnementspreis für die Mycologia Helvetica im Mitgliederbeitrag eingeschlossen (SFR. 60.– pro Jahr). Executive-Editor: Mr. Y.-L. Delamadeleine, Institut de Botanique, E.-Argand 11, CH-2007 Neuchâtel. Für Abonnementsbestellungen, Adressänderungen, Zahlungen des Mitgliederbeitrages und weitere Auskünfte wende man sich ausschliesslich an die Schweiz. Mykologische Gesellschaft, c/o Herrn Claude Vallon, Forsthausweg 21, Postfach 78, CH-3122 Kehrsatz.

Mycologia Helvetica

Le périodique Mycologia Helvetica est édité par la Société Mycologique Suisse (SMS). Deux fascicules sont prévus par année. Pour les membres de la SMS, l'abonnement est compris dans la cotisation (FRS. 60.– par année). Executive-Editor: Mr. Y.-L. Delamadeleine, Institut de Botanique, E.-Argand 11, CH-2007 Neuchâtel. Veuillez vous adresser pour les commandes d'abonnements, changements d'adresses, paiement de la cotisation ou tout autre changement uniquement à la Société Mycologique Suisse, c/o Monsieur C. Vallon, Forsthausweg 21, Case postale 78, CH-3122 Kehrsatz.

Mycologia Helvetica

La Mycologia Helvetica è pubblicata dalla Società Micologica Svizzera (SMS). Ogni anno si pubblicano due fascicoli. Per i membri della SMS l'abbonamento a Mycologia Helvetica è compreso nel contributo sociale (CHF. 60.– all'anno). Executive-Editor: Mr. Y.-L. Delamadeleine, Institut de Botanique, E.-Argand 11, CH-2007 Neuchâtel. Vogliate rivolgervi: per le comande d'abbonamenti, cambiamenti d'indirizzo, pagamento della cotizzazione o per altre informazioni soltanto alla Società Micologica Svizzera, per Signor C. Vallon, Forsthausweg 21, Casella postale 78, CH-3122 Kehrsatz.

Mycologia Helvetica

The journal Mycologia Helvetica (with two parts a year) is published by the Swiss Mycological Society (SMS). Members of the SMS pay an annual fee of CHF 60.—, the journal included. Executive-Editor: Mr. Y.-L. Delamadeleine, Institut de Botanique, E.-Argand 11, CH-2007 Neuchâtel. For subscriptions, address changes, payment and further information please contact the Swiss Mycological Society c/o Mr. C. Vallon, Forsthausweg 21, P.O. Box 78, CH-3122 Kehrsatz.

Bank/Banque/Banca/Banks

Spar + Leihkasse in Bern	Schweiz. Bankverein, Wabern
Caisse d'Épargne et de Prêts à Berne	Société de Banque Suisse, Wabern
Cassa di Risparmio et Prestiti a Berna	Società di Banca Svizzera, Wabern
Loan and Savings Bank in Berne	Swiss Bank Corporation, Wabern
16/6.823.802.09	9B-252,448.0
CCP 30-38112-0	

Postcheckkonto/Compte de chèques postaux/Conto postale/Post chèques
30-18405-1

Visa-Finalba: 4901 1891 5008 2322

Ausschuss/Comité/Comitato/Board

Präsident/Président/Presidente/Chairman

Mr. Dr. Daniel Job, Institut de Botanique, E.-Argand 11, CH-2007 Neuchâtel

Chefredaktor/Rédacteur/Redattore/Executive Editor

Mr. Y.-L. Delamadeleine, Institut de Botanique, E.-Argand 11, CH-2007 Neuchâtel

Sekretärin/Secrétaire/Segretaria/Secretary

Mrs. Dr. Beatrice Senn-Irlet, Systematisch-Geobotanisches Institut der Universität Bern
Altenbergrain 21, CH-3013 Bern

Quästor/Caissier/Cassiere/Cashier

Mr. Claude Vallon, Forsthausweg 21, CH-3122 Kehrsatz

Contents

ING, B.	
Corticolous Myxomycetes from Switzerland	3
BINZ, T. AND G. CANEVASCINI	
A diagnostic method for the differentiation of <i>Ophiostoma ulmi</i> and <i>O. novo-ulmi</i> using gallic acid	21
ROTH, J.-J. ET P. CLERC	
<i>Cordyceps michiganensis</i> Mains (Ascomycetes, Clavicipitales), new ascomycete in Europe	29
BRANDENBURGER, W.	
Contribution on the fungus flora of the Grisons, Switzerland I. Downy and powdery mildews, rusts and smut fungi out of the Lumnezia (Bündner Oberland)	39
BRANDENBURGER, W.	
Contribution on the fungus flora of the Grisons, Switzerland II. Powdery mildews, rusts and smut fungi out of the Val Fenga (Engadine)	71
BOYLE, H. AND F. BUSCOT	
Differentiation of <i>Lactarius obscuratus</i> var. <i>radiatus</i> and <i>Lactarius ompha-</i> <i>lififormis</i> by amplified ribosomal DNA restriction analysis (ARDRA)	79
BERNICCHIA, A. AND L. RYVARDEN	
<i>Piloporia sajanensis</i> (Parmasto) Niemelä, a boreal rare polypore new to Italy	85
KOSTYRA, H.	
Polarization-optical research on the crystals of <i>Strobilurus esculentus</i> ...	91
VUKOJEVIĆ, J., D. FRANIĆ-MIHAILOVIĆ AND S. DULETIĆ-LAUŠEVIĆ	
Soil micromycetes in aquatic ecosystem of the Vlasinsko Lake and its tributaries	121
Dreiländertagung	137
Appel à la collaboration/Aufruf zur Mitarbeit	138
Next deadline	138

Date of Publication: August, the 7th 1997