

Zeitschrift: Mycologia Helvetica
Herausgeber: Swiss Mycological Society
Band: 8 (1996)
Heft: 2

Endseiten

Nutzungsbedingungen

Die ETH-Bibliothek ist die Anbieterin der digitalisierten Zeitschriften auf E-Periodica. Sie besitzt keine Urheberrechte an den Zeitschriften und ist nicht verantwortlich für deren Inhalte. Die Rechte liegen in der Regel bei den Herausgebern beziehungsweise den externen Rechteinhabern. Das Veröffentlichen von Bildern in Print- und Online-Publikationen sowie auf Social Media-Kanälen oder Webseiten ist nur mit vorheriger Genehmigung der Rechteinhaber erlaubt. [Mehr erfahren](#)

Conditions d'utilisation





L'ETH Library est le fournisseur des revues numérisées. Elle ne détient aucun droit d'auteur sur les revues et n'est pas responsable de leur contenu. En règle générale, les droits sont détenus par les éditeurs ou les détenteurs de droits externes. La reproduction d'images dans des publications imprimées ou en ligne ainsi que sur des canaux de médias sociaux ou des sites web n'est autorisée qu'avec l'accord préalable des détenteurs des droits. [En savoir plus](#)

Terms of use

The ETH Library is the provider of the digitised journals. It does not own any copyrights to the journals and is not responsible for their content. The rights usually lie with the publishers or the external rights holders. Publishing images in print and online publications, as well as on social media channels or websites, is only permitted with the prior consent of the rights holders. [Find out more](#)

Download PDF: 16.04.2026

ETH-Bibliothek Zürich, E-Periodica, <https://www.e-periodica.ch>



PILZE DER SCHWEIZ

von den Autoren J. Breitenbach & F. Kränzlin

Band 1 **ASCOMYCETEN** (Schlauchpilze 1981) enthält 390 Arten von operculaten und inoperculaten Discomyceten, Pyrenomyceten, Loculoascomyceten usw., dokumentiert mit Farbbild und Mikrozeichnungen.

2. Auflage 1984, 313 Seiten, 390 farbige Abbildungen, 390 Mikrozeichnungen, 216×287 mm, fadengebunden, laminiert, ISBN 3-85604-011-0.

Chfr. 118.–

Band 2 **APHYLLOPHORALES** (Nichtblätterpilze) enthält 528 Arten von Heterobasidiomyceten, Corticiaceen, Polyporaceen, Cantharellaceen, Hydnadceen, Ramariaceen und Gastromyceten, alle dokumentiert mit Farbbild und Mikrozeichnungen.

1. Auflage 1986, 416 Seiten, 528 farbige Abbildungen, 528 Mikrozeichnungen, 3 Farbtafeln, 216×287 mm, fadengebunden, laminiert, ISBN 3-85604-02-X.

Chfr. 148.–

Band 3 **BOLETALES und AGARICALES** (Röhrlinge und Blätterpilze 1. Teil) enthält 450 Arten von Boletales sowie Agaricales aus den Familien Hygrophoraceae und Tricholomataceae, alle dokumentiert mit Farbbild und Mikrozeichnungen.

1. Auflage 1991, 350 Seiten, 450 farbige Abbildungen, 450 Mikrozeichnungen, 216×187 mm, fadengebunden, laminiert, ISBN 3-85604-030-7.

Chfr. 148.–

Band 4 **AGARICALES** (Blätterpilze 2. Teil). enthält 465 Agaricales aus den Familien Entolomataceae, Pluteaceae, Amanitaceae, Agaricaceae, Coprinaceae, Bolbitiaceae und Strophariaceae, alle ebenfalls dokumentiert mit Farbbildern und Mikrozeichnungen.




1. Auflage 1995, 371 Seiten, 465 farbige Abbildungen, 465 Mikrozeichnungen, 216×187 mm, fadengebunden, laminiert, ISBN 3-85604-040-4.

Chfr. 158.–

NEU

GEPLANT ist ein Band 5 mit **AGARICALES** (Blätterpilze, 3. Teil) für das Jahr 2000. Dieser wird vor allem die Familie der Cortinariaceae und allenfalls noch die Russuales behandeln.

Bestellen Sie in Buchhandlungen oder direkt beim Verlag Mykologia Luzern, Postfach 165, CH-6000 Luzern 9.



CHAMPIGNONS DE SUISSE

auteurs J. Breitenbach & F. Kränzlin

Tome 1 **ASCOMYCÈTES** (1981) contient 390 espèces de discomycètes operculés et inoperculés, Pyrénomycètes, Loculoascomycètes etc., documentées avec photos en couleurs et dessins microscopiques.

2ème édition 1984, 313 pages, 390 photographies en couleurs et 390 dessins microscopiques, 216×287 mm, reliure cousue au fil de lin, couverture laminée, ISBN 3-85604-111-7.

CHF 118.–

Tome 2 **APHYLLOPHORALES** (Champignons non lamellés) contient 528 espèces d'Hétérobasidiidiomycètes, Corticiées, Polyporacées, Catharellacées, Hydnacées, Ramariacées et Gastéromycètes, documentées avec photos en couleurs et dessins microscopiques.

1ère édition 1986, 416 pages, 528 photographies en couleurs, 538 dessins microscopiques, 3 planches en couleurs des surfaces porées, 216×287 mm, reliure cousue au fil de lin, couverture laminée, ISBN 3-85604-120-6.

CHF 148.–

Tome 3 **BOLÉTALES** et **AGARICALES** (Bolets et champignons à lames 1ère partie) contient 450 espèces de Bolétales ainsi que d'Agaricales des familles Hygrophoracées et Tricholomatacées documentées avec photos en couleurs et dessins microscopiques.

1ère édition 1991, 350 pages, 450 photographies en couleurs, 450 dessins microscopiques, 216×187 mm, reliure cousue au fil de lin, couverture laminée, ISBN 3-85604-130-3.

CHF 148.–

NOUVEAU

Tome 4 **AGARICALES** (Champignons à lames 2ème partie) contient 465 espèces d'Agaricales des familles Entolomacées, Plutacées, Amanitacées, Agaricacées, Coprinacées, Bolbitiacées et Strophariacées documentées avec photos en couleurs et dessins microscopiques.

1ère édition 1995, 371 pages, 465 photographies en couleurs, 465 dessins microscopiques, 216×187 mm, reliure cousue au fil de lin, couverture laminée, ISBN 3-85604-140-0.

CHF 158.–

A commander dans les librairies ou directement chez Edition Mykologia Luzern, Case postale 165, CH-6000 Lucerne 9.

EN PROJET Tome 5 **AGARICALES** (Champignons à lames 3ème partie) pour l'an 2000. Ce tome traitera surtout la famille des Cortinariacées et éventuellement aussi les Russulales.

Mycologia Helvetica

Die Mycologia Helvetica wird von der Schweiz. Mykologischen Gesellschaft (SMG) herausgegeben. Jährlich erscheinen in der Regel zwei Hefte. Für die Mitglieder der SMG ist der Abonnementspreis für die Mycologia Helvetica im Mitgliederbeitrag eingeschlossen (SFR. 60.– pro Jahr). Executive-Editor: Mr. Y.-L. Delamadeleine, Institut de Botanique, E.-Argand 11, CH-2007 Neuchâtel. Für Abonnementsbestellungen, Adressänderungen, Zahlungen des Mitgliederbeitrages und weitere Auskünfte wende man sich ausschliesslich an die Schweiz. Mykologische Gesellschaft, c/o Herrn Claude Vallon, Forsthausweg 21, Postfach 78, CH-3122 Kehrsatz.

Mycologia Helvetica

Le périodique Mycologia Helvetica est édité par la Société Mycologique Suisse (SMS). Deux fascicules sont prévus par année. Pour les membres de la SMS, l'abonnement est compris dans la cotisation (FRS. 60.– par année). Executive-Editor: Mr. Y.-L. Delamadeleine, Institut de Botanique, E.-Argand 11, CH-2007 Neuchâtel. Veuillez vous adresser pour les commandes d'abonnements, changements d'adresses, paiement de la cotisation ou tout autre changement uniquement à la Société Mycologique Suisse, c/o Monsieur C. Vallon, Forsthausweg 21, Case postale 78, CH-3122 Kehrsatz.

Mycologia Helvetica

La Mycologia Helvetica è pubblicata dalla Società Micologica Svizzera (SMS). Ogni anno si pubblicano due fascicoli. Per i membri della SMS l'abbonamento a Mycologia Helvetica è compreso nel contributo sociale (CHF. 60.– all'anno). Executive-Editor: Mr. Y.-L. Delamadeleine, Institut de Botanique, E.-Argand 11, CH-2007 Neuchâtel. Vogliate rivolgervi: per le comande d'abbonamenti, cambiamenti d'indirizzo, pagamento della cotizzazione o per altre informazioni soltanto alla Società Micologica Svizzera, per Signor C. Vallon, Forsthausweg 21, Casella postale 78, CH-3122 Kehrsatz.

Mycologia Helvetica

The journal Mycologia Helvetica (with two parts a year) is published by the Swiss Mycological Society (SMS). Members of the SMS pay an annual fee of CHF 60.—, the journal included. Executive-Editor: Mr. Y.-L. Delamadeleine, Institut de Botanique, E.-Argand 11, CH-2007 Neuchâtel. For subscriptions, address changes, payment and further information please contact the Swiss Mycological Society c/o Mr. C. Vallon, Forsthausweg 21, P.O. Box 78, CH-3122 Kehrsatz.

Bank/Banque/Banca/Banks

Spar + Leihkasse in Bern	Schweiz. Bankverein, Wabern
Caisse d'Épargne et de Prêts à Berne	Société de Banque Suisse, Wabern
Cassa di Risparmio et Prestiti a Berna	Società di Banca Svizzera, Wabern
Loan and Savings Bank in Berne	Swiss Bank Corporation, Wabern
16/6.823.802.09	9B-252,448.0
CCP 30-38112-0	

Postcheckkonto/Compte de chèques postaux/Conto postale/Post chèques
30-18405-1

Visa-Finalba: 4901 1891 5008 2322

Ausschuss/Comité/Comitato/Board

Präsident/Président/Presidente/Chairman

Mr. Dr. Daniel Job, Institut de Botanique, E.-Argand 11, CH-2007 Neuchâtel

Chefredaktor/Rédacteur/Redattore/Executive Editor

Mr. Y.-L. Delamadeleine, Institut de Botanique, E.-Argand 11, CH-2007 Neuchâtel

Sekretärin/Secrétaire/Segretaria/Secretary

Mrs. Dr. Beatrice Senn-Irlet, Systematisch-Geobotanisches Institut der Universität Bern
Altenbergrain 21, CH-3013 Bern

Quästor/Caissier/Cassiere/Cashier

Mr. Claude Vallon, Forsthausweg 21, CH-3122 Kehrsatz

Contents

BERNICCHIA, A. and L. RYVARDEN. Two new brown-rot polypores from Italy	3
CANDOUSSAU, F., J.-F. MAGNI, L. E. PETRINI, M. E. BARR and O. PETRINI Bambusicolous fungi collected in Southwestern France : an annotated list	11
BOLAY, A. and † F. J. SCHWINN <i>Phytophthora</i> species of Switzerland	21
KELLER, J. and D. JOB Modern aspect of fungal taxonomy. Acts of the work-shop organized in Zürich (Switzerland) November 25th, 1995, by the Swiss Mycological Society	73
Contributions from C. Keller; A. Leuchtman; O. Petrini and L. E. Petrini; O. Holdenrieder; H. Clémenton; B. Senn-Irlet und V. Hofstetter	
BOOK REVIEWS	108