

Zeitschrift: Mycologia Helvetica
Herausgeber: Swiss Mycological Society
Band: 6 (1994)
Heft: 2

Endseiten

Nutzungsbedingungen

Die ETH-Bibliothek ist die Anbieterin der digitalisierten Zeitschriften auf E-Periodica. Sie besitzt keine Urheberrechte an den Zeitschriften und ist nicht verantwortlich für deren Inhalte. Die Rechte liegen in der Regel bei den Herausgebern beziehungsweise den externen Rechteinhabern. Das Veröffentlichen von Bildern in Print- und Online-Publikationen sowie auf Social Media-Kanälen oder Webseiten ist nur mit vorheriger Genehmigung der Rechteinhaber erlaubt. [Mehr erfahren](#)

Conditions d'utilisation

L'ETH Library est le fournisseur des revues numérisées. Elle ne détient aucun droit d'auteur sur les revues et n'est pas responsable de leur contenu. En règle générale, les droits sont détenus par les éditeurs ou les détenteurs de droits externes. La reproduction d'images dans des publications imprimées ou en ligne ainsi que sur des canaux de médias sociaux ou des sites web n'est autorisée qu'avec l'accord préalable des détenteurs des droits. [En savoir plus](#)

Terms of use

The ETH Library is the provider of the digitised journals. It does not own any copyrights to the journals and is not responsible for their content. The rights usually lie with the publishers or the external rights holders. Publishing images in print and online publications, as well as on social media channels or websites, is only permitted with the prior consent of the rights holders. [Find out more](#)

Download PDF: 29.04.2026

ETH-Bibliothek Zürich, E-Periodica, <https://www.e-periodica.ch>

Schweizerische Mykologische Gesellschaft
Société Mycologique Suisse
Società Micologica Svizzera
Swiss Mycological Society

Der Kassier bittet Sie, in Zukunft jeweils auf die entsprechende Rechnung zu warten und keine Beiträge zum voraus einzuzahlen. Durch dieses Vorgehen erleichtern Sie ihm seine Aufgabe wesentlich. Danke zum voraus für Ihr Verständnis.

Der jährliche Mitgliederbeitrag kann auch bei der Corner Bank, Lugano (Visa-Card), bezahlt werden.

Le caissier vous prie à l'avenir de bien vouloir attendre l'envoi de la facture et par conséquent de ne pas payer de montants à l'avance. Par ce fait, vous lui faciliterez beaucoup son travail. Le caissier vous sera reconnaissant de votre compréhension.

Un règlement de la cotisation annuelle est possible auprès de la Corner Banque, Lugano (Visa Card).

Il cassiere Vi prega di attendere in futuro la fattura corrispondente e di non pagare, di conseguenza alcuna quota in anticipo. Tramite questa procedura faciliterete essenzialmente il suo lavoro. Il cassiere Vi ringrazia della Vostra comprensione.

Il pagamento della quota sociale annua può essere effettuato tramite la Corner Banca di Lugano (Visa Card).

Einladung zur Mitarbeit

Wir laden alle Mykologen im In- und Ausland freundlich ein, uns Beiträge für die **Mycologia Helvetica** zuzustellen.

Call for Papers

We kindly invite all mycologists both in Switzerland and abroad to send in their papers for **Mycologia Helvetica**.

Appel aux collaborateurs

Nous invitons cordialement les mycologues, en Suisse et à l'étranger, à utiliser **Mycologia Helvetica** comme tribune pour leurs communications scientifiques.

Invito alla collaborazione

Noi invitiamo cordialmente tutti i micologi svizzeri e stranieri a inviarci contributi per la **Mycologia Helvetica**.

Schweizerische Mykologische Gesellschaft
Société Mycologique Suisse
Società Micologica Svizzera
Swiss Mycological Society

Postfach/Boîte postale/Casella postale/P.P. Box 78
CH-3122 Kehrsatz

Bank/Banque/Banca/Bank:
Spar- & Leihkasse in Bern
Caisse d'Epargne et de Prêts à Berne
Cassa di Risparmio et Prestiti a Berna
Loan and Savings Bank in Berne

16/6.823.802.09

Postcheckkonto/Compte de chèques postaux/Conto postale
Post cheques

30-18405-1 Bern
30-38112-0 Bern (Bank/Banque/Banca/Bank)




Visa-Card, Corner Bank, Lugano 4950 0001 8008 6185

Präsident: Dr. Daniel Job
Président: Institut de Botanique
Chairman: Chantemerle 22
CH-2007 Neuchâtel

Chefredaktor MH: M. Yves-L. Delamadeleine
Rédacteur: Institut de Botanique
Executive Editor: Chantemerle 22
CH-2007 Neuchâtel

Sekretärin: Frau Dr. Beatrice Senn-Irlet
Secrétaire: Systematisch-Geobotanisches Institut
Secretary: der Universität Bern
Altenbergrain 21
CH-3013 Bern

Quästor: Herr Claude Vallon
Caissier: Forsthausweg 21
Cashier: CH-3122 Kehrsatz



All volumes are also available in English as "Fungi of Switzerland"

Bestellen Sie in Buchhandlungen oder direkt beim Verlag Mykologia Luzern, Postfach 165, CH-6000 Luzern 9.

PILZE DER SCHWEIZ

Autoren J. Breitenbach & F. Kränzlin

Band 1 **ASCOMYCETEN** (Schlauchpilze 1981) enthält 390 Arten von operculaten und inoperculaten Discomyceten, Pyrenomyceten, Loculoascomyceten usw., dokumentiert mit Farbbild und Zeichnungen der Mikromerkmale.

2. Auflage 1984, 313 Seiten, 390 farbige Abbildungen, 390 Zeichnungen der Mikromerkmale, 216×287 mm, fadengebunden, laminiert, ISBN 3-85604-011-0.

Ladenpreis Chfr. 118.–

Band 2 **APHYLLOPHORALES** (Nichtblätterpilze) enthält 528 Arten von Heterobasidiomyceten, Corticiaceen, Polyporaceen, Cantharellaceen, Hydnaceen, Ramariaceen und Gastromyceten, alle dokumentiert mit Farbbild und Zeichnungen der Mikromerkmale.

1. Auflage 1986, 416 Seiten, 528 farbige Abbildungen, 528 Zeichnungen der Mikromerkmale, 3 Farbtafeln, 216×287 mm, fadengebunden, laminiert, ISBN 3-85604-02-X.

Ladenpreis Chfr. 148.–

Band 3 **BOLETALES** und **AGARICALES** (Röhrlinge und Blätterpilze 1. Teil) enthält 450 Arten von Boletales sowie Agaricales aus den Familien Hygrophoraceae und Tricholomataceae, alle dokumentiert mit Farbbild und Zeichnungen der Mikromerkmale.

1. Auflage 1991, 350 Seiten, 450 farbige Abbildungen, 450 Zeichnungen der Mikromerkmale, 216×187 mm, fadengebunden, laminiert, ISBN 3-85604-030-7.

Ladenpreis Chfr. 148.–

IN VORBEREITUNG ist Band 4 **AGARICALES** (Blätterpilze 2. Teil). Dieser Band enthält ca. 400 Agaricales aus den Familien Entolomataceae, Pluteaceae, Amanitaceae, Agaricaceae, Coprinaceae, Bolbitiaceae und Strophariaceae, alle ebenfalls dokumentiert mit Farbbildern und Zeichnungen der Mikromerkmale. Dieser Band wird im Jahr 1995/96 erscheinen.

GEPLANT ist ein Band 5 mit **AGARICALES** (Blätterpilze, 3. Teil) für das Jahr 2000. Dieser wird vor allem die Familie der Cortinariaceae und allenfalls noch die Russuales behandeln.



All volumes are also available in English as "Fungi of Switzerland"

A commander dans les librairies ou directement chez Edition Mykologia Luzern, Case postale 165, CH-6000 Lucerne 9.

CHAMPIGNONS DE SUISSE

auteurs J. Breitenbach & F. Kränzlin

Tome 1 **ASCOMYCÈTES** (1981) contient 390 espèces de discomycètes operculés et inoperculés, Pyrénomycètes, Loculoascomycètes etc., documentées avec photos en couleurs et dessins de microscopie.

2ème édition 1984, 313 pages, 390 photographies en couleurs et 390 dessins de microscopie, 216×287 mm, reliure cousue au fil de lin, couverture laminée, ISBN 3-85604-011-0.

Prix de détail chFr. 118.–

Tome 2 **APHYLLOPHORALES** (Champignons non lamellés) contient 528 espèces d'Hétérobasidiomycètes, Corticiées, Polyporacées, Catharellacées, Hydnacées, Ramariacées et Gastéromycètes, documentées avec photos en couleurs et dessins de microscopie.

1ère édition 1986, 416 pages, 528 photographies en couleurs, 528 dessins de microscopie, 3 planches en couleurs des surfaces porées, 216×287 mm, reliure cousue au fil de lin, couverture laminée, ISBN 3-85604-020-X.

Prix de détail chFr. 148.–

Tome 3 **BOLÉTALES et AGARICALES** (Bolets et champignons à lames 1ère partie) contient 450 espèces de Bolétales ainsi que d'Agaricales des familles Hygrophoracées et Tricholomatacées documentées avec photos en couleurs et dessins de microscopie.




1ère édition 1991, 350 pages, 450 photographies en couleurs, 450 dessins de microscopie, 216×187 mm, reliure cousue au fil de lin, couverture laminée, ISBN 3-85604-030-7.

Prix de détail chFr. 148.–

EN PRÉPARATION Tome 4 **AGARICALES** (Champignons à lames 2ème partie). Ce tome contiendra env. 400 Agaricales des familles Entolomacées, Plutacées, Amanitacées, Agaricacées, Coprinacées, Bolbitiacées et Strophariacées documentées avec photos en couleurs et dessins de microscopie.

Parution 1995.

EN PROJET Tome 5 **AGARICALES** (Champignons à lames 3ème partie) pour l'année 2000. Ce tome traitera surtout la famille des Cortinariacées et éventuellement aussi les Russulales.



Please place your orders with:
Verlag Mykologia
P.O. Box 165
CH-6000 Luzern 9
Switzerland

FUNGI OF SWITZERLAND

Volume 1:

ASCOMYCETES (2nd ed. 1984).

313 pages, 216×287 mm. ISBN 3-85604-011-0.

Colour plates, drawings of microscopic details and descriptions of 390 species of inoperculate and operculate Discomycetes, Pyrenomycetes, Loculoascomycetes etc.

SFr. 118.–

Volume 2:

APHYLLOPHORALES (1st ed. 1986).

416 pages, 216×287 mm. ISBN 3-85604-020-.

Colour plates, drawings of microscopic details and descriptions of 528 species of Heterobasidiomycetes, Corticiaceae, Polyporaceae, Cantharellaceae, Hydnaceae, Ramariaceae and Gasteromycetes.

SFr. 148.–

Volume 3:

BOLETALES and **AGARICALES**, part 1. (1st ed. 1991).

350 pages, 216×287 mm. ISBN 3-85604-030-7.

Colour plates, drawings of microscopic details and descriptions of 390 species of Boletales, Hygrophoraceae and Tricholomataceae.

SFr. 148.–

IN PREPARATION:

Volume 4:

AGARICALES, part 2. Planned for 1995/1996. About 400 species of Entolomataceae, Pluteaceae, Amanitaceae, Coprinaceae, Bolbitiaceae, Bolbitiaceae and Strophariaceae.

Volume 5:

AGARICALES, part 3. Planned for 2000. Cortinariaceae and Russulales.

Mycologia Helvetica

Die Mycologia Helvetica wird von der Schweizerischen Mykologischen Gesellschaft (SMG) herausgegeben. Jährlich erscheinen zwei Hefte. Redaktion: Y. Delamadeleine, Institut de Botanique, Chantemerle 22, CH-2007 Neuchâtel. Für Mitglieder der SMG ist der Abonnementspreis für die Mycologia Helvetica im Mitgliederbeitrag eingeschlossen (CHF 60.– pro Jahr). Für Abonnementsbestellungen, Adressänderungen, Zahlung des Mitgliederbeitrages und weitere Auskünfte wende man sich ausschliesslich an die Schweizerische Mykologische Gesellschaft, c/o Herrn C. Vallon, Forsthausweg 21, CH-3122 Kehrsatz.

Mycologia Helvetica

Le périodique Mycologia Helvetica est édité par la Société Mycologique Suisse (SMS). Deux fascicules sont prévus par année. Rédaction: Y. Delamadeleine, Institut de Botanique, Chantemerle 22, CH-2007 Neuchâtel. Pour les membres de la SMS, l'abonnement est compris dans la cotisation (CHF 60.– par année). Veuillez vous adresser pour des commandes d'abonnements, changements d'adresses, paiement de la cotisation ou tout autre renseignement uniquement à la Société Mycologique Suisse, c/o Monsieur C. Vallon, Forsthausweg 21, CH-3122 Kehrsatz.

Mycologia Helvetica

La Mycologia Helvetica è pubblicata dalla Società Svizzera di Micologia (SSM). Ogni anno si pubblicano due fascicoli. Redazione: Y. Delamadeleine, Institut de Botanique, Chantemerle 22, CH-2007 Neuchâtel. Per i membri della SSM l'abbonamento a Mycologia Helvetica è compreso nel contributo sociale (CHF 60.– all'anno). Voglate rivolgervi: per le comande d'abbonamenti, cambiamenti d'indirizzi, pagamento della cotizzazione o per altre informazioni soltanto alla Società Micologia Svizzera, per Signore C. Vallon, Forsthausweg 21, CH-3122 Kehrsatz.

Mycologia Helvetica

The journal Mycologia Helvetica (with two parts a year) is published by the Swiss Mycological Society (SMS). Editor: Y. Delamadeleine, Institut de Botanique, Chantemerle 22, CH-2007 Neuchâtel. Members of the SMS pay an annual fee of CHF 60.–, the journal included. For subscriptions, address changes, payment and further information please contact Swiss Mycological Society c/o Mr. C. Vallon, Forsthausweg 21, CH-3122 Kehrsatz, Switzerland.

Postcheck/Chèque postal/Assegno postale/Postal cheque:
30-18405-1 Schweiz. Mykologische Gesellschaft

Bank/Banque/Banca:
Spar + Leihkasse Bern (Schweiz. Mykologische Gesellschaft) No 6823.802.09, PC 30-38112-0
Schweiz. Mykologische Gesellschaft: c/o Spar + Leihkasse, Bern