

**Zeitschrift:** Mitteilungen der Naturforschenden Gesellschaft Bern  
**Herausgeber:** Naturforschende Gesellschaft Bern  
**Band:** - (1888)  
**Heft:** 1195-1214

**Artikel:** Untersuchungen über die physiologische Wirkung der  
Condensatorenentladungen  
**Autor:** Dubois  
**Kapitel:** [Verausche]  
**DOI:** <https://doi.org/10.5169/seals-319015>

### **Nutzungsbedingungen**

Die ETH-Bibliothek ist die Anbieterin der digitalisierten Zeitschriften auf E-Periodica. Sie besitzt keine Urheberrechte an den Zeitschriften und ist nicht verantwortlich für deren Inhalte. Die Rechte liegen in der Regel bei den Herausgebern beziehungsweise den externen Rechteinhabern. Das Veröffentlichen von Bildern in Print- und Online-Publikationen sowie auf Social Media-Kanälen oder Webseiten ist nur mit vorheriger Genehmigung der Rechteinhaber erlaubt. [Mehr erfahren](#)

### **Conditions d'utilisation**

L'ETH Library est le fournisseur des revues numérisées. Elle ne détient aucun droit d'auteur sur les revues et n'est pas responsable de leur contenu. En règle générale, les droits sont détenus par les éditeurs ou les détenteurs de droits externes. La reproduction d'images dans des publications imprimées ou en ligne ainsi que sur des canaux de médias sociaux ou des sites web n'est autorisée qu'avec l'accord préalable des détenteurs des droits. [En savoir plus](#)

### **Terms of use**

The ETH Library is the provider of the digitised journals. It does not own any copyrights to the journals and is not responsible for their content. The rights usually lie with the publishers or the external rights holders. Publishing images in print and online publications, as well as on social media channels or websites, is only permitted with the prior consent of the rights holders. [Find out more](#)

**Download PDF:** 10.02.2026

**ETH-Bibliothek Zürich, E-Periodica, <https://www.e-periodica.ch>**

denen Tagen, auf den gleichen Nerv derselben Versuchsperson erhaltenen Resultate zeigen namhafte Verschiedenheiten, die jedem Electrotherapeuten begreiflich sein werden. Es ist nicht immer möglich, den Nerv gleich zu treffen, die Dichtigkeit des Stromes in demselben gleichmässig herzustellen. Es sind diess Unregelmässigkeiten, die bei jeder diagnostischen und therapeutischen Application der Ströme vorkommen und welche die Resultate jedes einzelnen Versuches in keiner Weise trüben.

Ich gebe hier die detaillirte Schilderung des ersten Versuches, der mit einer Batterie von 50 Leclanchés vorgenommen wurde.

### Versuch 1.

*Anode* 100° auf Nacken. Normale *Kathode* 3° auf den linken Medianus am Handgelenk. Ungefähre Bestimmung des Leitungswiderstand durch Beobachtung des Nadelausschlages (grosser Edelmann'scher Einheitsgalvanometer) bei der Annahme einer electromotorischen Kraft von 1,4 Volts per Element. 5 Elemente, resp. 7 Volts geben eine Stromstärke von 0,0016 Ampère, folglich ist der berechnete Widerstand  $\frac{7 \text{ Volts}}{0,0016} = 4375 \text{ Ohms}$ . Galvanisch erreicht man in diesem Versuch die erste Kathodenschliessungszuckung (KSZ) mit 6 Elementen, resp. 8,4 Volts und  $I = 1,9$  Milliampère. Unter solchen Versuchsbedingungen gibt der Condensator von 1 Microfarad, geladen mit 56 Volts, eine sehr starke Zuckung. Ich suche nun durch Verminderung der Capacität die Wirkung allmählig abzuschwächen, bis die *minimale Zuckung* eintritt.

Es zeigt sich nun, dass die Entladung von 56 Volts die minimale Zuckung bei einer Capacität von 0,007 Microfarad gibt. Die Bestimmung ist eine sehr genaue, da jede weitere Verminderung der Capacität die Zuckung zum Verschwinden bringt. Bei 56 Volts und 0,006 Microfarad ist absolut keine Zuckung sichtbar, auch keine fühlbar. Diese Entladung bleibt vollkommen erfolglos. Sofort tritt aber eine deutliche, regelmässige Zuckung ein, sobald die Capacität 0,007 Microfarad beträgt.

Ich vermindere nun die Elementenzahl um 5 Elemente, resp. die electromotorische Kraft um 7 Volts und bestimme wieder die zur Auslösung der *minimalen Zuckung* erforderliche Capacität. Sie beträgt nun für 49 Volts 0,009 Microfarad.

In gleicher Weise verfähre ich bei 42, 35, 28, 21, 14 und 9,8 Volts. Bei jeder Spannung erhielt ich somit die *gleiche minimale Zuckung*.

Folgende Tabelle stellt die Resultate dieses Versuchs zusammen. Auf den Widerstand von circa 4375 Ohms gibt:

die Entladung von 56 Volts die minim. Zuckung mit 0,007 Microfarad

"	"	"	49	"	"	"	"	"	0,009	"
"	"	"	42	"	"	"	"	"	0,011	"
"	"	"	35	"	"	"	"	"	0,014	"
"	"	"	28	"	"	"	"	"	0,018	"
"	"	"	21	"	"	"	"	"	0,027	"
"	"	"	14	"	"	"	"	"	0,070	"
"	"	"	9,8	"	(7 Elemente)	"	"	"	0,290	"

Das Resultat dieses Versuchs ist in keiner Weise befremdend. Wenn bei kleinerer Voltspannung die Wirkung die gleiche bleiben soll, so ist dies nur erreichbar, wenn die Capacität grösser wird.

Da *constant* die gleiche minimale Zuckung auftrat, so war zu erwarten, dass in den physikalischen Eigenschaften der Entladung *etwas constant sein werde*. Bei Betrachtung obiger Zahlen, wo die Voltspannung allmählig *abnimmt*, die Capacität dagegen *zunimmt*, schien es wahrscheinlich, dass das Product, *die Quantität*, constant bleibe.

Die Berechnung bestätigt dies *nicht*. Bestimmen wir die Quantität nach der Formel  $Q = CV$ , so finden wir dass:

56 Volts die minim. Zuckung geben bei circa  $Q = 0,392$  Microcoulomb.

49	"	"	"	"	"	"	"	$Q = 0,441$	"
42	"	"	"	"	"	"	"	$Q = 0,462$	"
35	"	"	"	"	"	"	"	$Q = 0,490$	"
28	"	"	"	"	"	"	"	$Q = 0,504$	"
21	"	"	"	"	"	"	"	$Q = 0,567$	"
14	"	"	"	"	"	"	"	$Q = 0,980$	"
9,8	"	(7 Elem.)	"	"	"	"	"	$Q = 2,842$	"

Interessant ist in diesem Versuch schon die Thatsache, dass 56 Volts die minimale Zuckung bei einer Quantität von 0,392 Microcoulomb auslösen.

Wie ungeheuer klein diese physiologisch wirksame Quantität ist, lässt sich bestimmen, wenn wir ausrechnen, welche chemische Wirkung eine solche Entladung verrichten würde. Bekanntlich hängt die chemische Wirkung nur von der *Quantität*, nicht von der Form der Entladung ab. Die Wirkung bleibt die gleiche, ob ein schwacher Strom lang dauert oder ob ein starker Strom nur kurze Zeit einwirkt.

Ein Strom von 1 *Ampère*, während 1 *Secunde* fortwirkend, hat eine Quantität von 1 *Coulomb*. Diese Quantität schlägt im Silbervoltmeter ein Gewicht von circa 1 Milligramm (genau 1,1183) Silber nieder.

Unsere Entladung würde nicht einmal  $\frac{1}{2}$  Milliontel Milligramm niederschlagen, genau 0,000000392 mg, circa  $\frac{1}{2500000}$  eines Milligramms.

Wir haben somit durch diese einfache Berechnung einen Begriff von der ungeheuer kleinen Electricitätsmenge, welche genügt, um bei 56 Volts und 4375 Ohms eine zwar schwache, jedoch deutliche Zuckung zu geben.

Aus obigem Versuch geht auch die Thatsache hervor, dass das *Product aus Voltspannung und Capacität kein constantes bleibt*. Bei sinkender Spannung muss die Quantität *steigen*, wenn die Wirkung die gleiche bleiben soll. Die Zahlen zeigen diess in unverkennbarer Weise. Während die Entladung von 56 Volts schon mit einer Quantität von 0,392 Microcoulomb die minimale Zuckung gibt, so ist eine Quantität von 0,504 erforderlich, wenn die Voltspannung 28 Volts beträgt. —

A priori scheint das Resultat begreiflich. Wir wissen z. B., dass der Schliessungsinductionsstrom physiologisch eine viel geringere Wirkung entfaltet als der Oeffnungsstrom. Beide Ströme haben, wie Voltmeter und Galvanometer lehren, die gleiche Quantität. — Wir ziehen daraus den Schluss, dass es für die physiologische Wirkung nicht auf die Quantität ankommt.

Von diesen Erfahrungen ausgehend, kann man sich vorstellen was eben der Versuch zeigt, dass sinkende Voltspannung durch *steigende* Quantität compensirt werden muss.

Wenn wir uns vorläufig an die Formel der dynamischen Quantität  $Q = IT$  halten, so ist das Resultat wohl begreiflich. — Sinkt, bei gleichbleibendem Widerstand, die Voltspannung, so wird I kleiner. Soll dennoch die gleiche minimale Zuckung erzielt werden, so muss die verminderte Intensität durch längere Dauer T compensirt, resp. übercompensirt werden. Es scheint nicht zu genügen, wenn das Product  $Q = IT$  gleich bleibt.

Aehnliches muss sich herausstellen, wenn die berechnete Intensität auf andere Weise vermindert wird, z. B. durch Einschaltung von Widerständen. Das Experiment bestätigt diess.



Als ich, nach Vornahme des Versuchs 1, den Widerstand approximativ bestimmte, ergab das Galvanometer bei 5 El., resp. 7 Volts eine Stromstärke von 1,8 Milliampère, einem Widerstand von circa 3888 Volts entsprechend. Ich schaltete nun mittelst eines Flüssigkeitsrheostaten (den ich den Drahtwiderständen zur Vermeidung etwaiger Extracourants vorzog) so viel Widerstand ein, bis 7 Volts eine Stromstärke von 0,9 Milliampère (statt 1,8) ergaben. Der Widerstand war dadurch approximativ verdoppelt, betrug nun circa  $3888 \times 2 = 7776$  Ohms. Der Versuch wurde nun unter diesen, *nur hinsichtlich Widerstand*, veränderten Bedingungen in gleicher Weise angestellt und ergab nun folgendes Resultat. —

### Versuch 1 a.

Die Entladung von 56 Volts ist wirksam bei  $C = 0,010$  Microfarad

"	"	"	49	"	"	"	"	= 0,012	"
"	"	"	42	"	"	"	"	= 0,016	"
"	"	"	35	"	"	"	"	= 0,023	"
"	"	"	28	"	"	"	"	= 0,040	"
"	"	"	21	"	"	"	"	= 0,100	"
"	"	"	16,8	"	(12 El.)	"	"	= 1,000	"

Ich musste also bei doppelten Widerstand ebenfalls die Capacität vergrössern. Die Berechnung der Quantität ergibt, dass:

56 Volts die Zuckung geben bei  $Q = 0,560$  Microcoulomb.

49	"	"	"	"	"	= 0,588	"
42	"	"	"	"	"	= 0,672	"
35	"	"	"	"	"	= 0,805	"
28	"	"	"	"	"	= 1,120	"
21	"	"	"	"	"	= 2,100	"
16,8	"	(12 El.)	"	"	"	= 16,800	"

Als ich die I durch Verminderung der Voltspannung von 56 auf 28 Volts herabsetzte\*), war eine grössere Quantität nothwendig, nämlich 0,504 statt 0,392. Diese Quantitäten verhalten sich wie 1 : 1,285. Bewirkte ich die Verminderung der Intensität durch ungefähre Verdoppelung des Widerstandes, so war das Verhältniss  $0,392 : 0,560 = 1 : 1,429$ . Wenn man bedenkt, dass bei solchen Versuchen die Bestimmungen nur approximativ gemacht werden können, so ist die Uebereinstimmung genügend. Es ist unmöglich, vor jedem Versuch die Batterie auf ihre electromotorische Kraft zu prüfen, unmöglich, den variablen

\*) Versuch 1.

Körperwiderstand zu bestimmen; der Versuch kann daher nicht die Exactheit eines physikalischen Experimentes haben. Das Resultat muss immerhin nur als ein approximatives gelten. —

Uebereinstimmende Resultate gaben nun die folgenden Versuche, die ich in Kürze beschreibe.

## Versuch 2.

2 Anodenplatten von je 400<sup>cm²</sup> auf Rücken und Bauch zur Verminderung des Leitungswiderstandes.

Kathode 3<sup>cm²</sup> auf den linken Medianus am Handgelenk. — Galvanisch erreicht man die erste KSZ mit 5 El., resp. 7 Volts und eine Stromstärke von 1,4 Milliampère, woraus sich ein Widerstand von circa 5000 Ohms ergibt. — Die minimale Zuckung tritt auf bei:

Spannung.		Capacität.		Quantität.	
70	Volts	0,007	Microfarad	0,490	Microcoulomb
63	"	0,008	"	0,504	"
56	"	0,009	"	0,504	"
49	"	0,011	"	0,539	"
42	"	0,013	"	0,546	"
35	"	0,016	"	0,560	"
28	"	0,021	"	0,588	"
21	"	0,031	"	0,651	"
14	"	0,077	"	1,078	"
9,8	"	1,000	"	9,800	"

## Versuch 2a.

Nach Vollendung des Versuchs 2, geben 5 El. resp. 7 Volts einen Ausschlag von 1,6 Milliampère. Der Widerstand scheint somit etwas gesunken zu sein, auf circa 4375. — Ich schalte Widerstand ein, bis 7 Volts eine Ablenkung von 0,8 M.A. geben, somit ist der Widerstand annähernd verdoppelt und beträgt circa 8750 Ohms. Bei diesem Widerstand erreicht man galvanisch die erste KSZ mit 13 El. resp. 18,2 Volts und eine abgelesene Stromstärke von 2 Milliampères.

$$(\text{Momentaner Widerstand} = \frac{18,2 \text{ Volts}}{0.002} = 9100 \text{ Ohms.})$$

Unter diesen neuen Bedingungen ergibt der Versuch folgende Zahlen.

Die erste Zuckung tritt ein bei:

Spannung.	Capacität.	Quantität.
70 Volts	0,009 Microfarad	0,630 Microcoulomb
63 „	0,011 „	0,693 „
56 „	0,013 „	0,728 „
49 „	0,016 „	0,784 „
42 „	0,023 „	0,966 „
35 „	0,040 „	1,400 „
28 „	0,110 „	3,080 „
21 „	0,950 „	19,950 „
19,6 (14 Elem.)	1,000 „	19,600 „

Auch in diesem Versuch zeigt sich dieselbe Erscheinung, die zunehmende Quantität bei abnehmender Voltspannung.

In Versuch 2 war das Verhältniss der Quantität bei 70 und 35 Volts  $0,490 : 0,560 = 1 : 1,142$ . In Versuch 2a (Verdoppelung des Widerstandes) war das Verhältniss  $0,490 : 0,630 = 1 : 1,230$ , ebenfalls eine genügende Uebereinstimmung.

### Versuch 2 b.

Nach Beendigung der Versuche 2 und 2 a geben 7 Volts 0,7 Milliampère. Der Widerstand beträgt also circa 10000 Ohms. Ich bringe ihn auf circa 20000 Ohms. Die erste KSZ tritt ein bei:

Spannung.	Capacität.	Quantität.
70 Volts	0,026 Microfarad	1,820 Microcoulomb
63 „	0,032 „	2,016 „
56 „	0,058 „	3,248 „
49 „	0,106 „	5,194 „
42 „	0,715 „	30,030 „
39,2 „	1,000 „	39,200 „

In Versuch 2a, bei Verminderung der Voltspannung auf die Hälfte ihres Werthes, sind die erforderlichen Quantitäten  $0,630 : 1,400 = 1 : 2,222$ .

Im Versuch 2 b, bei Verdoppelung des Widerstandes, ist das Verhältniss  $0,630 : 1,820 = 1 : 2,888$ .

### Versuch 3.

Anode  $100^{\circ 2}$  auf Nacken. Kathode  $3^{\circ 2}$  auf den linken Medianus am Handgelenk. Versuchsperson 23 j. Mann. Grosser Leitungswiderstand. 7 Volts ergaben am Galvanometer nur 0,25 Milliampère.

R somit circa 28000 Ohms. Erste KSZ, galvanisch bei 11 Elementen resp. 15,4 Volts. Bei dieser Elementenzahl ist der anfängliche Widerstand schon gesunken, die Stromstärke ist 1,3 Milliampère,  $R = 11846$ .

Bei diesem grossem Widerstand tritt die minimale KSZ ein bei:

Spannung.		Capacität.		Quantität.	
70	Volts	0,012	Microfarad	0,840	Microcoulomb
63	"	0,014	"	0,882	"
56	"	0,017	"	0,952	"
49	"	0,022	"	1,178	"
42	"	0,026	"	1,092	"
35	"	0,032	"	1,120	"
28	"	0,087	"	2,436	"
21	"	0,180	"	3,780	"
18,2	"	0,990	"	18,180	"

Nach dem Versuch geben 7 Volts 0,4 Milliampère,  $R = 17500$ .

Die Beobachtung war in diesem Versuch etwas schwierig, die Muskelcontraction war nicht so deutlich, nicht so leicht auf das Minimum zu reduciren. Daher zeigen die Zahlen Unregelmässigkeiten. Doch tritt auch hier die Thatsache heran, dass bei sinkender Spannung die Quantität erheblich zunehmen muss. Zugleich erhellt aus diesem Versuch recht deutlich die Schwierigkeit, über den Widerstand sichere Angaben zu machen. Derselbe lässt sich am besten galvanisch bestimmen. Galvanische Ströme vermindern aber, wie erwähnt, den Leitungswiderstand. So war bei 5 Elementen der Widerstand circa 28000, während er bei 11 Elem. nur noch 11846 betrug! Condensatorentladungen wirken auch im gleichen Sinne, aber in viel geringerem Grade.

#### Versuch 4.

Anode 100<sup>c2</sup> auf Nacken. Normale Kathode auf meinem linken Medianus am Handgelenk. Galvanometerausschlag bei 7 Volts = 0,6 Milliampère.  $R = 11666$  Ohms. Galvanisch 1<sup>te</sup> KSZ mit 9 Elem. = 12,6 Volt.

Die Condensatorentladung gibt nun die 1<sup>te</sup> KSZ bei:

Spannung.		Capacität.		Quantität.	
70	Volts	0,007	Microfarad	0,490	Microcoulomb
63	"	0,008	"	0,504	"
56	"	0,009	"	0,504	"
49	"	0,011	"	0,539	"
42	"	0,013	"	0,546	"
35	"	0,017	"	0,595	"
28	"	0,024	"	0,672	"
21	"	0,040	"	0,840	"
14	"	0,180	"	2,520	"
12,6	"	0,480	"	6,048	"

Nach dem Versuch geben 7 Volts 0,7 M. A.  $R$  circa 10,000 Ohms.

**Versuch 4 a.**

Alle Bedingungen gleich, nur  $R = 20000$  Ohms.

Spannung.	Capacität.	Quantität.
70 Volts	0,011 Microfarad	0,770 Microcoulomb
63 „	0,013 „	0,819 „
56 „	0,016 „	0,896 „
49 „	0,021 „	1,029 „
42 „	0,032 „	1,344 „
35 „	0,074 „	2,590 „

Die Quantitäten verhalten sich bei  $R = 10000$  (Versuch 4) und  $R = 20000$  (Versuch 4 a)

bei 70 Volt wie 1 : 1,571  
 „ 63 „ „ 1 : 1,625  
 „ 56 „ „ 1 : 1,777  
 „ 49 „ „ 1 : 1,999  
 „ 42 „ „ 1 : 2,461  
 „ 35 „ „ 1 : 4,368

Bei Versuch 4 war das Verhältniss bei Verminderung der Voltspannung auf 35 wie 1 : 1,214.

Bei Verdoppelung des Widerstands wie 1 : 1,571.

**Versuch 5.**

Doppelte Anode auf Brust und Bauch.  $800^{\circ}\text{C}$ . Kathode auf Medianus. 5 El. = 1,4 MA.,  $R = 5000$  Ohms.

Die Entladung gibt die 1<sup>te</sup> KSZ bei:

Spannung.	Capacität.	Quantität.
70 Volts	0,007 MF	0,490 MC
63	0,008	0,504
56	0,009	0,504
49	0,011	0,539
42	0,010	0,546
35	0,017	0,595
28	0,025	0,700
21	0,045	0,945
14	0,122	1,708
12,6 (9 El.)	0,990	12,470

### Versuch 5 a.

R = 10000 Ohms. Sonst alles gleich geblieben.

Spannung.	Capacität.	Quantität.
70 Volts	0,010 MF	0,700 MC
63	0,013	0,819
56	0,017	0,950
49	0,021	1,029
42	0,030	1,260
35	0,057	1,995
28	0,140	3,920
23,8 (17 El.)	0,990	23,562

### Versuch 5 b.

R = 20000 Ohms.

Spannung.	Capacität.	Quantität.
70 Volts	0,022 MF	1,540 MC
63	0,031	1,953
56	0,057	3,192
49	0,101	4,949
42	0,671	28,182
40,6 (29 El.)	0,990	40,194

Verhältniss der erforderlichen Quantitäten bei:

	5000	10000	20000 Ohms
für 70 Volts	1 :	1,428 :	3,142
63	1 :	1,625 :	3,875
56	1 :	1,884 :	6,333
49	1 :	1,909 :	9,181
42	1 :	2,307 :	51,615

### Versuch 6.

Anode 100<sup>c</sup> 2 an Nacken. Normale Kathode auf dem motorischen Punkte des Ulnaris oberhalb des Ellenbogens. 1<sup>te</sup> KSZ galvanisch bei 7 Volts und 4,6 MA. R = 4370. Ich bringe ihn durch Rheostat auf 5000, so dass nun 6 El. resp. 8,4 Volts die Zuckung geben. Die Condensatorentladung gibt die minimale KSZ bei:

Spannung.	Capacität.	Quantität.
70 Volts	0,008 MF	0,560 MC
63	0,009	0,567
56	$> 0,010 < 0,011$	$> 0,560 < 0,616$
49	0,012	0,588
42	0,015	0,630
35	0,019	0,665
28	0,026	0,728
21	0,042	0,882
14	0,113	1,582
9,8	0,990	9,702

Nach dem Versuch ist  $R = 3888$  Ohms.

Ich bringe ihn auf 7776 Ohms. Nun wirkt der Condensator bei:

Spannung.	Capacität.	Quantität.
70 Volts	0,011 MF	0,770 MC
63	0,013	0,819
56	0,016	0,896
49	0,020	0,980
42	0,025	1,050
35	0,038	1,330
28	0,074	1,924
21	0,174	3,696
16,8	0,990	16,632

Ich bringe den Widerstand auf circa 15552 Ohms.

Spannung.	Capacität.	Quantität.
70 Volts	0,021 MF	1,470 MC
63	0,026	1,638
56	0,036	2,016
49	0,056	2,744
42	0,095	3,990
35	0,255	8,925
30,8	0,990	30,492

Bei diesem Versuch, wo anfangs der Widerstand nur 5000 Ohms beträgt, erweist sich die Graduation des Condensators in Tausendstel als ungenügend. Wenn bei der Spannung 56 Volts die Capacität 0,010 beträgt, so tritt die Zuckung wohl hie und da ein, aber selten, nicht bei jeder Schliessung. *Da wir nur die bei jedem Schluss auftretende Zuckung als die minimale anerkennen*, so ist die Capacität 0,010 MF zu klein. Bei der Capacität 0,011 ist aber die Zuckung sofort stark. Ein in  $\frac{1}{10000}$  eines Microfarad getheilter Condensator wäre zur genauen Graduation erforderlich.

### Versuch 7.

Anode 100<sup>c2</sup> auf Nacken. Kathode am Ulnaris oberhalb des Ellenbogens. Nerv wird sehr gut getroffen, so dass die erste KSZ galvanisch mit 6 Elem. resp. 8,4 Volts und 0,65 MA eintritt. Doch ist der Widerstand erheblich. 7 Volts geben 0,5 MA.  $R = 14000$  Ohms.

Die Zuckung tritt ein bei:

Spannung.	Capacität.	Quantität.
70 Volts	0,006 MF	0,420 MC
63	0,007	0,431
56	0,008	0,448
49	0,009	0,441
42	0,010	0,420
35	0,013	0,455
28	0,019	0,532
21	0,035	0,735
14	0,081	1,134
9,8	0,990	9,702

In diesem Versuch ist die regelmässige Zunahme der Quantität nicht deutlich; die Berechnung ergibt sogar Verminderung der Quantität bei Sinken der Voltspannung von 56 auf 49 und 42. Sicherlich sind diese Unregelmässigkeiten nur die Folge der ungenügenden Theilung des Condensators. Die Thatsache fiel der Versuchsperson (cand. med.) sofort auf. Bei allen Capacitäten von 0,006 bis 0,010 war dieser Mangel fühlbar. Bei 0,006 und 70 Volts war die Contraction ziemlich stark, bei 0,005 blieb sie aus; hätte man bis auf  $\frac{1}{10000}$  graduiren können, so wäre die wirksame Capacität zwischen 0,005 und 0,006 gewesen u. s. w.

Die Theilung in  $\frac{1}{1000}$  Microfarad zeigt sich namentlich da ungenügend, wo der Nerv sehr gut getroffen wird, wo geringe Stromstärke, resp. geringe Quantität zur Erregung genügt. Nach dem Versuch geben 7 Volts 0,7 Milliampère. Der Widerstand beträgt nun 10000. Ich bringe ihn auf 20000.

Die Zuckung tritt nun ein bei:

Spannung.	Capacität.	Quantität.
70 Volts	0,011 MF	0,770 MC
63	0,013	0,819
56	0,018	1,008
49	0,022	1,078
42	0,025	1,050
35	0,037	1,195
28	0,085	2,380
21	0,350	7,350
18,2 (13 Elem.)	0,990	18,018



Die Nothwendigkeit einer noch feineren Eintheilung des Condensators ergibt sich auch im Versuch 8, wo der Nerv ebenfalls sehr gut getroffen wurde und auf sehr kleine Quantitäten reagierte. Desshalb gibt auch die Berechnung der Quantitäten für 56—28 Volts annähernd gleiche Zahlen. In folgendem Versuch 8 ist auch im Vergleich die Wirkung der Anode geprüft. Es zeigt sich, *dass die Anodenschliessungszuckung erst bei grösseren Quantitäten eintritt als die Kathodenschliessungszuckung.*

### Versuch 8.

Anode 100<sup>c2</sup> am Nacken. Kathode am Ulnaris am Ellenbogen.  
Die erste KSZ, resp. ASZ tritt ein bei

	KSZ	ASZ	KSZ	ASZ
70 Volts	0,004 MF	—	0,280 MC	—
63	0,005	—	0,315	—
56	0,006	0,008	0,336	0,448
49	0,007	0,009	0,343	0,441
42	0,008	0,010	0,336	0,420
35	0,010	0,012	0,350	0,420
28	0,012	0,016	0,336	0,448
21	0,019	0,028	0,399	0,588
14	0,039	0,084	0,546	1,176
8,4	0,990		8,316	

Wie leicht ersichtlich, wirkt die Anode schwächer. Bei gleicher Voltspannung muss für die Anode die Capacität, resp. Quantität grösser sein. Die Verhältnisse sind

für 56 Volts	0,336 : 0,448 = 1 : 1,333
„ 49 „	0,343 : 0,441 = 1 : 1,285
„ 42 „	0,336 : 0,420 = 1 : 1,250
„ 35 „	0,350 : 0,420 = 1 : 1,200
„ 28 „	0,336 : 0,448 = 1 : 1,333
„ 21 „	0,399 : 0,588 = 1 : 1,476
„ 14 „	0,546 : 1,176 = 1 : 2,153

### Versuch 9.

Anode 100<sup>c2</sup> auf Nacken. Kathode auf motorischen Punkt des Facialis. 7 Volts = 1,6 MA. R = 4666 Ohms. Die erste KSZ tritt ein bei:

Spannung.	Capacität.	Quantität.
70 Volts	0,013 MF	0,910 MC
63	0,014	0,882
56	0,016	0,896
49	0,018	0,882
42	0,022	0,924
35	0,028	0,980
28	0,045	1,260
21	0,085	1,785
14	0,500	7,000

Der Versuch 9 ist als ein nicht ganz gelungener zu bezeichnen. Es ist am Facialis der Versuchsperson schwer die minimale Zuckung zu beobachten, sichere Zahlen zu bekommen.

### Versuch 10.

Hysterie ohne Veränderungen der electrischen Erregbarkeit. Anode 100<sup>cm</sup> zwischen den Schulterblättern. Stintzing's normale Kathode an N. peroneus links.

Die Condensatorentladung wirkt bei :

Spannung.	Capacität.	Quantität.
70 Volts	0,010 MF	0,700 MC
63	0,011	0,693
56	0,013	0,728
49	0,015	0,735
42	0,017	0,714
35	0,023	0,805
28	0,032	0,896
21	0,059	1,239
14	0,240	3,360

### Versuch 11.

Doppelte Anode auf Brust und Bauch. 800<sup>cm</sup>. Kathode auf Medianus. 7 Volts = 0,5 MA. R = 14,000 Ohms. 1<sup>te</sup> KSZ resp. ASZ bei

	KSZ	ASZ	KSZ	ASZ
56 Volts	0,009 MF	0,014 MF	0,504 MC	0,784 MC
49	0,010	0,015	0,490	0,735
42	0,012	0,019	0,504	0,798
35	0,014	0,025	0,490	0,875
28	0,019	0,050	0,532	1,400
21	0,050	0,085	1,050	1,785
14	0,095	0,440	1,330	6,160

Mit 5 El. = 7 Volts tritt keine Zuckung ein, weder mit 7 Microfarads, noch galvanisch. Die erste KSZ tritt galvanisch auf bei 7 El. = 9,8 Volts. Die Anode wirkt deutlich schwächer. Bei Capacität = 0,050 muss die Spannung 28 Volts für die Anode betragen, während die Kathode schon bei 21 Volts die Zuckung gibt. Die Quantitäten müssen für die Anode grösser sein. Die Verhältnisse sind

für 56 Volts	0,504 : 0,784 = 1 : 1,484
„ 49 „	0,490 : 0,735 = 1 : 1,500
„ 42 „	0,504 : 0,798 = 1 : 1,583
„ 35 „	0,490 : 0,875 = 1 : 1,785
„ 28 „	0,532 : 1,400 = 1 : 2,631
„ 21 „	1,050 : 1,785 = 1 : 1,700
„ 14 „	1,330 : 6,160 = 1 : 4,631

Ich verzichte darauf, alle zahlreichen, in dieser Weise angestellten Versuche zu beschreiben. Sie geben alle, abgesehen von einigen Versuchsfehlern, ganz analoge Resultate. Es lassen sich aus diesen Versuchen folgende Schlüsse ziehen.

1. Der Nerv, resp. Muskel des Menschen, reagirt auf sehr geringe Quantitäten, die bei Voltspannungen von 35 bis 70 kaum einen  $\frac{1}{2}$  Microcoulomb übersteigen.

2. Die gleiche minimale Zuckung kann auch mit geringer Voltspannung erreicht werden, wenn die Capacität resp. Quantität eine grössere wird. Soll das Sinken der Spannung compensirt werden und die gleiche minimale Zuckung erzielt werden, so muss der Condensator mit grösseren Quantitäten geladen werden. Diese Zunahme der Quantität ist in allen Versuchen unverkennbar, sie ist aber für höhere Voltspannung gering, so dass in Folge kleiner Versuchsfehler, bei ungenügend feiner Theilung des Condensators, annähernd gleiche Zahlen herauskommen. Doch sind diese Unregelmässigkeiten nicht gross und namentlich bei niederer Voltspannung tritt die Nothwendigkeit deutlich hervor, *die Quantität erheblich zu vermehren, wenn die minimale Zuckung erreicht werden soll*. Darüber lassen die Versuche keinen Zweifel. —

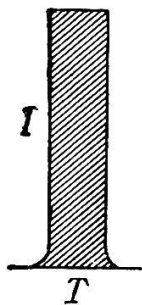
Deutlich ist auch das Vorwiegen der Kathode. Die Anode wirkt gewöhnlich erst bei einer höheren Quantität, die sich zur Quantität für die Kathode, ungefähr wie 1,5 zu 1 verhält. Wenn wir das Resultat in der Weise ausdrücken, dass Sinken der Voltspannung durch Steigen der Quantität compensirt ist, so berücksichtigen wir dabei den

Widerstand nicht. Die Versuche zeigen aber, was auch a priori sicher war, dass Einschaltung von Widerständen in gleicher Weise wirkt wie Sinken der Voltspannung. Bei doppeltem Widerstand muss auch die Quantität steigen, soll die Wirkung constant bleiben.

Ich suchte nun die Thatsache allgemeiner auszudrücken und sagte: Wenn die Intensität der Entladung sinkt, so kann dieses Sinken durch längere Dauer der Entladung compensirt werden und die Wirkung bleibt die gleiche. Ich benutze bei dieser Erklärung die Formel der dynamischen Quantität  $Q = IT$ . Physikalisch ist dies nicht statthaft, weil eine Condensatorentladung eine ganz andere Curve hat wie ein kurzdauernder constanter Strom.

Ein galvanischer Strom von der Spannung  $E$ . auf einen Widerstand  $R$  geschlossen, erreicht nach der kurzen Zeit des variablen Zustandes die  $I = \frac{E}{R}$  und bleibt auf dieser Intensität während der ganzen Schliessungszeit. Wird der Strom im metallischen Theil der Kette unterbrochen, so fällt die Intensität plötzlich auf 0.

Fig. 7.



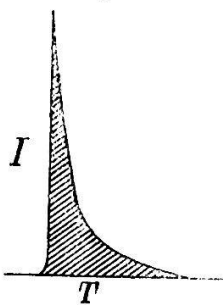
Die Curve eines solchen kurz dauernden galvanischen Stromes ist, wie Fig. 7 zeigt, bei welcher die Ordinate die Intensität  $I$ , die Abscisse die Zeit  $T$ , repräsentirt. — Die Quantität ist genau das Product aus  $I \times T$ .

Nur auf diesen Fall eines wirklich constanten Stromes, nach Ablauf der Periode des variablen Zustandes, passt die Formel der dynamischen Quantität  $Q = IT$ .

Ganz anders gestaltet sich aber die Curve einer Condensatorentladung. Wir haben es hier mit einer abgemessenen Electricitätsmenge zu thun, welche, bei der Entladung sich selbst überlassen ist, sich unter ihrem eigenen Druck entlädt. Hier ist nicht, wie beim galvanischen Strom, dafür gesorgt, dass die Spannung erhalten bleibt, dass die abgelaufene Menge sofort ersetzt werde. Der Condensator ist vergleichbar mit einem Wassergefäss, welches eine bestimmte Menge Flüssigkeit enthält. Vergewärtigen wir uns, was bei einer solchen Vorrichtung geschieht, wenn durch Oeffnen des Hahnes A, Fig. 5, der Flüssigkeit freien Lauf gelassen wird. Im ersten Augenblick fliesst das Wasser unter dem hohen Druck der *ganzen* Wassersäule sehr rasch ab. Sobald ein Theil davon abgelaufen ist, so ist der Druck geringer. Die Geschwindigkeit des Stromes nimmt ab, es fliesst in der Zeiteinheit weniger ab. Je mehr Wasser abfliesst, desto geringer ist der Druck; der Strom wird von Moment zu Moment langsamer, seine Intensität nimmt ab.

Vollkommen gleich sind die Verhältnisse bei der Entladung eines Condensators. Er enthält eine bestimmte Menge Electricität  $Q$ , von bestimmter Spannung  $E$ . Bei der Entladung wird folglich die Intensität die der  $\frac{\text{Voltspannung}}{\text{Widerstand}}$  entsprechende Höhe erreichen, wie bei einem galvanischen Strom der gleichen Spannung. Unter diesem Druck fließt eine gewisse Menge Electricität ab. Die Spannung ist nun eine geringere, und während in der ersten Zeiteinheit z. B. die Hälfte der Ladung abfloss, fließt jetzt nur circa  $\frac{1}{3}$  heraus, später  $\frac{1}{4}$  etc. Die Curve einer Condensatorentladung ist eine Differenzialcurve. *Der Gipfel derselben ist auf gleicher Höhe, wie beim galvanischen Strome derselben Spannung auf den gleichen Widerstand fließend.* Während aber beim letztern die Intensität constant bleibt, sinkt sie bei der Condensatorentladung mit jedem Augenblick und zwar immer langsamer. Die Curve fällt asymptotisch zur Abscisse wie Fig. 8 zeigt.

Fig. 8.



Für diese Curve passt die Formel der dynamischen Quantität  $Q = IT$  nicht. Die Quantität einer Entladung ist  $Q = \int I dT$ . Von *Intensität* im eigentlichen Sinne wird bei Entladungen nicht gesprochen, weil dieselbe mit jedem Augenblicke abnimmt. Doch können wir von einer *initialen Intensität* reden, welche nach der Ohm'schen Formel  $I = \frac{E}{R}$  berechnet

werden kann.

Aus diesem Werth  $Q = \int I dT$  lässt sich nun  $T$  nicht in einfacher Weise wie aus  $Q = IT$  berechnen, und doch war mir sehr viel daran gelegen, nicht nur die Quantität in Microcoulombs zu kennen, sondern auch zu einer annähernden Bestimmung der *Dauer der Entladung* in Bruchtheilen der Secunde zu kommen.

Eine Methode, die Dauer der Entladung  $T$  zu berechnen, fand ich, nach längerem Suchen, in dem ausgezeichneten Werke von Kempe (französische Uebersetzung: *Traité élémentaire des mesures électriques*. Paris 1885.) Es ist die Siemens'sche Methode für die Bestimmung der electrostatischen Capacität von Condensatoren und Kabeln. Wir übersetzen aus dem Werke von Kempe: „Das Prinzip dieser Methode ist, die Geschwindigkeit zu bestimmen, mit welcher ein Condensator von unbekannter Capacität sich durch einen bekannten Widerstand entlädt; die Capacität lässt sich dann durch die weiter zu entwickelnde Formel bestimmen.“

Ausgedrückt wird bei diesem Problem :

die Capacität in Farads, resp. Microfarads,  
 der Widerstand in Ohms,  
 die Quantität in Coulombs, resp. Microcoulombs,  
 die Zeit in Secunden,  
 das Potential in Volts.

Setzen wir voraus, der Condensator habe eine Capacität von  $F$  Farads und sei geladen auf das Potential  $V$  Volts; er enthält  $Q = VF$  Einheiten der Elektrizitätsmenge, d. h.  $Q$  Coulombs. Nehmen wir an, dass er sich, während 1 Secunde, auf einen Widerstand von  $R$  Ohms entlade.

Die im Anfang im Condensator enthaltene Electricitätsmenge ist  $Q$  Einheiten.

Denken wir uns eine sehr kurze Zeit  $t$ ; wir können annehmen, dass während dieser kurzen Zeit der Strom ein constanter sei. Dies ist nicht mathematisch richtig, denn die Intensität sinkt beständig, je kleiner aber der Werth  $t$  ist, desto richtiger sind die Resultate.

Man weiss, dass die Menge Electricität, welche aus dem Condensator abfließt, dem treibenden Potential und der Dauer der Strömung direct proportional ist; sie ist auch dem Widerstand umgekehrt proportional. Diese Quantität kann also ausgedrückt werden durch

$$q = K \frac{Vt}{R},$$

wo  $K$  eine zu bestimmende Constante ist.

Nun sind die elektrischen Einheiten so gewählt, dass ein Condensator von der Capacität 1 Farad, geladen auf das Potential 1 Volt, d. h. mit einer Quantität von 1 Coulomb sich in 1 Secunde durch einen Widerstand von 1 Ohm entlädt.

Wenn wir in die Formel setzen:  $q = 1$ ,  $V = 1$ ,  $t = 1$  und  $R = 1$ , so erhält man für die Constante den Werth  $K = 1$ .

Die in der kleinen Zeit  $t$  ausgeflossene Electricitätsmenge ist also dargestellt durch:

$$\frac{Vt}{R}.$$

Die Quantität, welche nach der Zeit  $t$  noch im Condensator zurückbleibt, wird sein:

$$Q - \frac{Vt}{R} = Q - \frac{VFt}{FR} = Q \left( 1 - \frac{t}{FR} \right).$$

Um also die Menge zu bestimmen, welche nach dem Zeittheil  $t$  im Condensator bleibt, müssen wir die Anfangsquantität durch den Factor  $1 - \frac{t}{FR}$  multipliciren.

Die Regel ist eine allgemeine. Am Ende des zweiten Zeittheiles  $t$  ist die im Condensator bleibende Quantität:

$$\left[ Q \left( 1 - \frac{t}{FR} \right) \right] \left( 1 - \frac{t}{FR} \right) = Q \left( 1 - \frac{t}{FR} \right)^2.$$

Am Ende des  $n^{\text{ten}}$  Zeitintervalles ist die noch bleibende Quantität:

$$q = Q \left( 1 - \frac{t}{FR} \right)^n.$$

Wir setzen voraus, dass die Summe dieser  $n$  Zeitintervalle sei  $= T$ , somit  $nt = T$ .

Man kann nun schreiben:

$$(1) \quad q = Q \left( 1 - \frac{T}{nFR} \right)^n.$$

Wir haben aber gesehen, dass, je kleiner die Zeit  $t$  ist, desto exacter unsere Resultate sind. Wenn wir also  $t$  unendlich klein setzen, indem wir  $n$  unendlich gross nehmen, so dass das Produkt  $nt$  constant und  $= T$  bleibe, so ist der Werth der im Condensator nach der Zeit  $T$  bleibenden Menge gegeben durch die Formel (1), wo  $n = \infty$ .

Um  $q$  zu berechnen, setzen wir:

$$\frac{T}{nFR} = - \frac{1}{x},$$

Das ergibt  $x = \infty$  für  $n = \infty$ .

Man zieht daraus  $n = - \frac{Tx}{FR}$ , und indem wir in (1) substituiren,

so bekommt man:

$$q = Q \left[ \left( 1 + \frac{1}{x} \right)^x \right]^{-\frac{T}{FR}},$$

wo  $x = \infty$ .

Was aber in Klammern steht, hat als Grenzwert die Basis  $e$  der natürlichen Logarithmen. Wir erhalten somit:

$$\frac{q}{Q} = e^{-\frac{T}{FR}}.$$



Man zieht daraus durch Einsetzen der natürlichen Logarithmen der zwei Glieder:

$$\frac{T}{FR} = \log_e \frac{Q}{q}, \text{ woraus } F = \frac{T}{R \log_e \frac{Q}{q}}$$

Wenn wir aber mit  $v$  das der Quantität  $q$  entsprechende Potential bezeichnen, so haben wir:

$$\frac{Q}{q} = \frac{VF}{vF} = \frac{V}{v}$$

Die Formel ist nun:

$$(2) \quad F = \frac{T}{R \log_e \frac{V}{v}} = \frac{T}{2,303 R \log \frac{V}{v}},$$

in welcher 2,303 das constante Verhältniss der natürlichen zu den gemeinen Logarithmen darstellt. Die Formel (2) kann natürlich verschiedene Formen annehmen, je nach der zu bestimmenden Unbekannten.“ —


In unserm speziellen Falle ist  $T$  unbekannt. Unsere Formel ist also:

$$T = 2,303 \times F \times R \log \frac{V}{v}.$$

Einer allfälligen Einwendung möchte ich hier begegnen.

Der Techniker, der die Kempe'sche Formel, zur Bestimmung der Capacität eines Condensators oder Kabels anwendet, entlädt denselben auf ganz enorme Widerstände, z. B. auf 500 Megohms = 500 Millionen Ohms. In Folge dessen ist die Dauer der Entladung eine ganz enorme, sie dauert Minuten. Die Curve ist eine langgestreckte, wie Fig. 9 zeigt.

Fig. 9.



Man könnte sich nun fragen: Hat die Formel, die für diese langgezogene Curve passt, noch ihre Berechtigung bei der viel steileren Curve der Fig. 8. Es wäre dies unbedingt nicht der Fall, wenn wir die Zeit der Entladung nur in sehr viele, sehr kleine Zeitintervalle getheilt hätten, z. B. in 1000000 Zeittheilchen. Möglicherweise erhielten wir noch bei diesem Verfahren approximative Werthe für die



langgezogene Curve, die einem constanten Strom ähnlich ist. Dagegen wäre das Resultat für die steile Curve absolut unrichtig. Wir haben aber die Zeit der Entladung in unendlich kleine Zeitintervalle getheilt. Der Begriff  $\infty$  ist in der Formel aufgenommen. Somit gilt die Formel sowohl für die steile Curve wie für die langgezogene.

Wir können somit die Dauer einer Condensatorentladung berechnen durch die Formel:

$$T = 2,303 \times F \times R \log \frac{V}{v}.$$


Da die Capacität in Microfarads, resp.  $\frac{1}{1000}$  Microfarad, der Widerstand in Ohms ausgedrückt ist; so ergibt sich die Dauer in Millionteln einer Secunde. Wenn wir nun mittelst dieser Formel die ganze Dauer  $T$  der Entladung bestimmen wollen, d. h. die Zeit, die vergeht, bis das Potential auf 0 gesunken ist, so erhalten wir, wenn wir  $v = 0$  setzen, den Quotienten  $\frac{V}{0} = \infty$ . Folglich ist  $T = 2,303 \times F \times Q \log \infty = \infty$ .

$T$  ist unendlich; die Dauer der Entladung ist unendlich; ein Condensator kann sich nicht vollständig entladen. Dieses, durch die Formel gegebene Resultat ist auch a priori zu erwarten. Wir haben ja schon gesagt, dass die Curve einer Condensatorentladung asymptotisch zur Abscisse fällt. Ein Condensator, der einmal geladen wurde, kann sich nie ganz entladen, ebenso wenig wie ein Wassergefäss sich unter dem Drucke der Wassersäule ganz entleeren kann.

Anfangs fliesst unter hohem Druck eine grosse Menge ab, z. B. die  $\frac{1}{2}$ , später  $\frac{1}{3}$ ,  $\frac{1}{4}$ ,  $\frac{1}{5}$  etc. Es ist ein Theilungsprocess, welcher bis in's Unendliche geführt werden kann.

Die Berechnung der Gesamtdauer einer Condensatorentladung ergibt mathematisch, dass diese Dauer in allen Fällen, bei grosser oder kleiner Capacität, enorm grossem oder verschwindend kleinem Widerstand unendlich ist. —

Fig. 10.



Und doch sagt der Physiker, der einen Condensator mit einem Galvanometer in Verbindung bringt und keinen Anschlag wahrnimmt, dass der Condensator entladen sei.

Die in demselben noch zurückgebliebene Electricitätsmenge ist so klein, hat so geringes Potential, dass sie keine Wirkung mehr ausübt.

Ohne es wörtlich auszudrücken, betrachtet also der Fachmann einen Theil der Curve, den Schwanz, möchte ich sagen, als unwirksam. In der Fig. 10 ist dieser unwirksame Theil schwarz aufgetragen.

Wenn der Physiker stillschweigend die Curve der Entladung, factisch in 2 Abschnitte, einen *wirksamen*, der im Stande ist, die Galvanometernadel abzulenken, und einen *unwirksamen* theilt, so sind wir wohl berechtigt, in gleicher Weise zu verfahren. Da aber der menschliche Nerv, trotz seiner grossen Reizbarkeit, immerhin viel träger ist als ein Thomson'sches Galvanometer, so wird der *unwirksame Theil* unserer Curve weit grösser ausfallen. Zeigen wir dies an einem practischen Beispiel, nach Versuch 2.

Bei einem Totalwiderstand von circa 5000 Ohms gelang es mir an jenem Tage, durch Reizung meines Nervus medianus am Handgelenk die erste deutliche Kathodenschliessungszuckung zu erreichen mit einer Stromstärke von 1,4 Milliampères und 5 Leclanchés, d. h. circa 7 Volts. Jede Verminderung der Elementenzahl, jede Vermehrung des Widerstandes brachte die Zuckung zum Verschwinden.

Sicher ist, dass an jenem Tage, unter den erwähnten Bedingungen der Nerv auf den Strom von 4 Leclanchés, d. h.  $\frac{5,6 \text{ Volts}}{5000 \text{ Ohms}} = 1,1 \text{ MA}$  in keiner Weise reagierte.

Fig. 11.


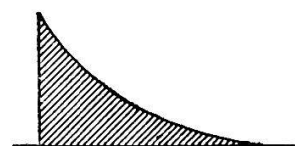


Fig. 12.



Zeichnen wir die Curve dieses constanten Stromes von  $\frac{5,6 \text{ Volts}}{5000 \text{ Ohms}}$ , indem wir die Voltspannung resp. Intensität als Ordinate, die Zeit als Abscisse auftragen. Fig. 11.

Dieser Strom, dessen Quantität ich beliebig durch längere Schliessungsdauer vergrössern kann, wirkt trotzdem nicht, weil er nicht die nöthige Geschwindigkeit, die erforderliche Intensität hat. In diesem Falle fliesst also eine relativ grosse Menge Electricität unter dem ansehnlichen Druck von circa 6 Volts ab, ohne irgend eine Wirkung auf den Nerv auszuüben. Diese Quantität geht physiologisch verloren.

Wenn, wie nachgewiesen, 6 Volts bei galvanischem Verlauf des Stromes, d. h. mit sozusagen unbegrenzter Quantität, nicht wirken, so wird auch die Condensatorentladung bei 6 Volts und rasch sinkender Intensität auch nichts bewirken. Fig. 12.

Wir sind berechtigt, die Entladung eines beliebigen Condensators als unwirksam zu betrachten, vom Momente an, wo die Spannung nur 6 Volts beträgt. Unter diesem Potential entlädt sich die noch zurückgebliebene Electricitätsmenge mit zu geringer Intensität, sie übt auf den Nerv keine Reizwirkung mehr.

In der folgenden, nach Formel  $T = 2,303 \times F \times R \log \frac{V}{v}$  berechneten Entladungsdauer nehme ich als untere Grenze des wirk-samen Potentials 5 Volts:  $v = 5$  Volts. Die *Dauer der Entladung* ist die Zeit, welche vergeht bis das Potential von der Anfangshöhe auf das unwirksame Potential 5 Volts gesunken ist. Wählen wir zu dieser Berechnung den Versuch 2 bei einem Widerstand von 5000 Ohms. Die Entladung des Condensators von der Capacität 0,007 Microfarad, geladen auf 70 Volts gab die minimale Zuckung. Setzen wir diese bekannten Grössen in der Formel ein, so haben wir:

$$T = 2,303 \times 0,007 \times 5000 \log \frac{70}{5}.$$

Die Berechnung ergibt für die Entladung eine Dauer von 92 Milliontel einer Secunde.

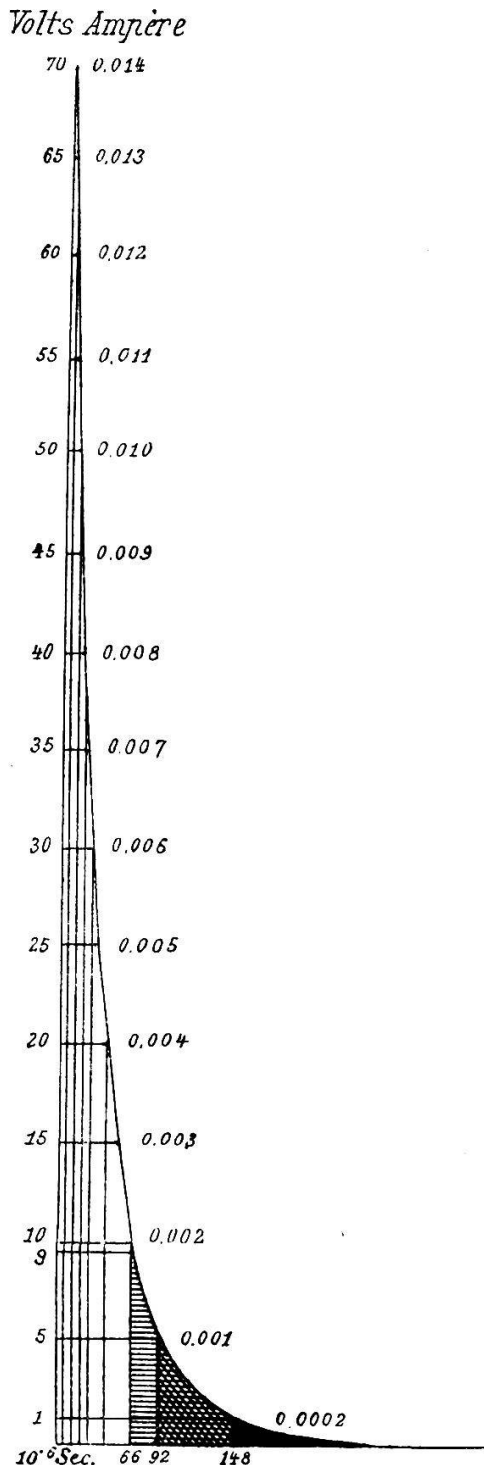
Wir können auch nach dieser Formel die ganze Curve genau construiren, indem wir berechnen, welche Zeit vergeht, bis das Potential successive 65, 60, 55 etc. Volts beträgt.

Wir finden nun, dass das Potential von

						10 <sup>-6</sup> Secunden.
70	auf	65	Volts	fällt	in	2,594
65	„	60	„	„	„	2,801
60	„	55	„	„	„	3,045
55	„	50	„	„	„	3,336
50	„	45	„	„	„	3,688
45	„	40	„	„	„	4,123
40	„	35	„	„	„	4,674
35	„	30	„	„	„	5,396
30	„	25	„	„	„	6,382
25	„	20	„	„	„	7,811
20	„	15	„	„	„	10,070
15	„	10	„	„	„	14,193
10	„	5	„	„	„	24,102
						<hr/> 92,215

Wir können also sagen, dass, bei einem  $R$  von 5000 Ohms und Capacität von 0,007 Microfarad eines auf 70 Volts geladenen

Fig. 13.



Condensators, das Potential in der kurzen Zeit von 92 Milliontel Secunden auf das *unwirksame Potential* 5 Volts fällt. — Wenn wir die Dauer als Abscisse, die Potentiale resp. bei Berücksichtigung des Widerstandes die Intensitäten als Ordinate auftragen, so bekommen wir folgende Curve der Entladung Fig. 13. — Die Curve ist in Wirklichkeit noch viel steiler.

In der Abscisse entspricht die Milliontel Secunde dem  $\frac{1}{10}$  Millimeter. Sollte die Intensität in gleichem Massstabe aufgetragen werden, so würde die Curve eine Höhe von 1 m. 40 erreichen. Nehmen wir 5 Volts als unwirksames Potential, so ist die Dauer 92 Milliontel Secunde. Setzen wir  $v = 10$  Volts, so ist die Dauer 66 Milliontel.

Berechnen wir bis auf 1 Volt, so ist die Dauer 148 Milliontel Secunde.

Für jeden Versuch muss der Werth des unwirksamen Potentials experimentell bestimmt werden. Es kann vorkommen, dass bei einem Versuch, sei es in Folge grösseren Widerstandes, sei es wegen Mangel an Dichtigkeit, die Zuckung noch nicht auftritt bei viel höherer Voltspannung, z. B. bei 14 . 21 Volts. In diesem Falle muss die Dauer nur bis auf *dieses* Potential berechnet werden.

Berechnen wir die Dauer für jede Voltspannung des Versuchs 2, so bekommen wir folgende Tabelle:

Elem.	Volts.	Microfarads.	Microcoulombs.	Dauer der Entladung.
50	70	0,007	0,490	92 $10^{-6}$ Secunden
45	63	0,008	0,504	101 „
40	56	0,009	0,504	109 „
35	49	0,011	0,539	125 „
30	42	0,013	0,546	138 „
25	35	0,016	0,560	156 „
20	28	0,021	0,588	180 „
15	21	0,031	0,651	222 „
10	14	0,077	1,078	396 „
7	9,8	1,000	9,800	3360 „

Beim ersten Blick scheinen diese Zahlen befriedigend. Bei sinkender *Voltspannung* muss die *Quantität* zunehmen, d. h. bei sinkender *initialer Intensität* muss die *Dauer* der wirksamen Entladung grösser werden.

Doch mit einem Punkte konnte ich mich nicht zufrieden geben. Ich habe schon mehrmals betont, dass bei den verschiedenen Voltspannungen die *minimale Zuckung immer dieselbe war*. Sie war *constant*. Ich erreichte dieses Resultat einfach durch grössere Capacitäten. Wo aber die Wirkung *constant* ist, muss auch in den physikalischen Eigenschaften des Stromes, der Entladung *etwas constant sein*. Ich suchte zunächst diese *Constante* in der Quantität, aber wir haben in allen Versuchen gesehen, dass dieselbe *nicht constant* bleibt, sondern *steigen* muss, wenn die Spannung abnimmt. —

Was ist aber die Quantität  $Q$ , die wir durch  $C \times V$  bestimmen und in der Tabelle in Microcoulombs ausdrücken? Es ist die *Ladungsquantität*, es ist die Electricitätsmenge, die wir in dem Condensator aufgespeichert haben.

Wird aber diese ganze Quantität zur Hervorrufung der Zuckung verwendet? Offenbar nicht, denn wir wissen, dass auch der galvanische Strom, mit so zu sagen unbegrenzter Quantität nicht wirkt, wenn seine Intensität eine zu geringe ist. Ebenso muss die Entladung physiologisch unwirksam werden, wenn das Potential ungenügend ist, wenn die Entladung unter zu geringem Druck stattfindet. Wir haben 5 Volts als die unwirksame Spannung angenommen; folglich müssen wir überall die *wirksame Quantität* berechnen, indem wir die *unwirksame* von der *Ladungsquantität* subtrahieren.

Bei 70 Volts und 0,007 Microfarad ist die *Ladungsquantität* 0,490 Microcoulomb. Die *unwirksame Menge*, die unter zu geringem Druck wirkungslos abfließt, ist 5 Volts  $\times$  0,007 Microfarad = 0,035 Microcoulomb. Folglich ist die wirklich benutzte Menge 0,490 — 0,035 = 0,455. —

Die *wirksamen Quantitäten* können wir berechnen, wenn wir von der initialen Voltspannung überall 5 Volts subtrahiren. Wir erhalten dann folgende Zahlen:

70	Volts	und	0,007	Microfarad	wirken	bei	einem	wirksamen	Q = 0,455
63	„	„	0,008	„	„	„	„	„	Q = 0,464
56	„	„	0,009	„	„	„	„	„	Q = 0,459
49	„	„	0,011	„	„	„	„	„	Q = 0,440
42	„	„	0,013	„	„	„	„	„	Q = 0,481
35	„	„	0,016	„	„	„	„	„	Q = 0,480
28	„	„	0,021	„	„	„	„	„	Q = 0,483
21	„	„	0,031	„	„	„	„	„	Q = 0,496
14	„	„	0,077	„	„	„	„	„	Q = 0,693 !
9,8	„	„	1,000	„	„	„	„	„	Q = 4,800 !

Wenn wir von den 2 untern Zahlen absehen, so ist hier die gesuchte *Constante* nicht zu verkennen. Die Zahlen differiren weniger, als man bei einem am Menschen vorgenommenen Versuch hätte erwarten können.

Wir finden im Mittel der 8 ersten Zahlen einen Werth von 0,4697 Microcoulomb oder rund 0,470.

Es fragt sich nun, warum stimmen die 2 untern Zahlen nicht überein? Sie sind eben nicht richtig, wie folgende Ueberlegung zeigt.

Zur Berechnung der Dauer, resp. der wirksamen Quantität, bin ich genöthigt, den gewiss ganz berechtigten Begriff der *unwirksamen Quantität* einzuführen. Wenn ich die Entladung von einem gewissen Potential an als wirkungslos bezeichne, so ist dies keineswegs rein hypothetisch. — Ich habe vorher nachgewiesen, dass der *constante Strom* erst wirksam wird bei einem Potential von 7 Volts, dass 6 Volts ungenügend sind. Ist etwa die Curve des galvanischen Stroms, sein *Verlauf* ungünstiger zur Erzielung einer Contraction, als die der Entladung von gleicher Voltspannung? Im Gegentheil, bei einer gegebenen Voltspannung kann kein Strom eine grössere Wirkung geben, wie der galvanische. Vorausgesetzt, dass die Schliessung im metallischen Theil, nicht *einschleichend*, stattfindet, so ist der Anstieg der Intensität ebenso steil wie beim Condensator. — Während aber bei



der Entladung *die initiale Intensität* nicht andauert und nur durch den mathematischen Punkt des Gipfels dargestellt ist, bewährt der galvanische seine volle Intensität während der ganzen Schliessungszeit. Der Vergleich der beiden Curven in Fig. 11 und 12 zeigt dies auf's Deutlichste. Eine Condensatorentladung kann niemals eine *grössere* Wirksamkeit entfalten, als der galvanische Strom derselben Voltspannung. Er kann höchstens, wie wir sehen werden, die *gleiche* haben.

Einem allfälligen Einwande möchten wir hier begegnen. Man könnte sich vorstellen, dass bei der Condensatorentladung auch das Aufhören des Stromes, die plötzliche Dichtigkeitsschwankung wirksam ist. Wir können dies in keiner Weise annehmen. Wir sind der Ansicht, dass Aufhören eines Reizes an sich nicht als Reiz wirken kann. Wir sind geneigt, mit Grützner und Tigersted die Oeffnungszuckung galvanischer Ströme als Polarisationserscheinung aufzufassen. Sehen wir aber von jeder Theorie ab. Jeder Electrotherapeut weiss, dass Oeffnungszuckung nur bei einer verhältnissmässig hohen Stromstärke eintritt, dass dieselbe an der Anode eintritt, dass sie eher eintritt, wenn der Strom vorher längere Zeit geschlossen war. Die Oeffnungszuckung tritt nur ein bei länger dauernden Strömen. Sie fällt bei allen Strömen, die den Verlauf einer Entladung haben, Inductionsströmen, Entladungen von Condensatoren und Electrisirmaschinen, weg\*). Uebrigens haben wir bei unsern Versuchen die polare Methode angewendet. Die Anode war als indifferente Electrode auf dem Nacken; hätte allenfalls bei einer Condensatorentladung auch eine sogenannte Oeffnungszuckung stattgefunden, so wäre dieselbe an der *Anode* aufgetreten, nicht aber an der differenten Kathode. Die weitem Versuche zeigen, dass *eine Entladung niemals stärker wirken kann, als der galvanische Strom derselben Spannung*. Ist, wie nachgewiesen, der Strom von 4 Leclanchés galvanisch unwirksam, so ist auch jeder Condensator, geladen mit 4 El., unwirksam. *Der im metallischen Theil der Kette plötzlich geschlossene galvanische Strom hat den denkbar günstigsten Verlauf, um die Zuckung auszulösen.*

Ebenso berechtigt ist es, anzunehmen, dass auch eine höher gespannte Entladung, von z. B. 70 Volts, jede Wirksamkeit verliert,

---

\*) Polarisationserscheinungen haben die Physiologen auch bei kurzdauernden aber hochgespannten Strömen beobachtet. Beim Menschen, wo die Nervenreizungen percutan stattfinden, ist dies nicht nachgewiesen. Alle Erfahrungen weisen darauf hin, dass, je kürzer der Strom ist, desto geringer die Polarisation und die allfällig auf Polarisation zurückzuführende Zuckung ausfällt.

wenn das Potential auf ein gewisses Minimum gesunken ist. *Die Schwierigkeit liegt aber in der exacten Bestimmung dieses unwirksamen Potentials.*

Im Versuch 2 habe ich am Anfang des Versuches sicher nachgewiesen, dass beim gegebenen Widerstand, bei der momentanen Lage der Electrode auf den Nerv, der galvanische Strom die erste Zuckung bei 7 Volts gab. Es ist dies ein reines Versuchsergebniss, gegen welches nichts einzuwenden ist. Ich begann nun die ganze Versuchsreihe mit dem Condensator in der Annahme, dass der auf 4375 Ohms berechnete Widerstand immer constant bleibe. Ganz richtig ist dies jedenfalls nicht. Galvanische Ströme vermindern den Widerstand ganz erheblich, Entladungen beeinflussen ihn viel weniger. Es ist also ganz gut möglich, dass sich der Widerstand während des immerhin 20 Minuten dauernden Versuchs geändert habe. Namentlich kann ich annehmen, dass bei der Entladung von 9,8 Volts der Widerstand grösser war als für einen Strom von 9,8 Volts; letzterer würde nämlich schon in der Zeit, die nöthig ist, um die Ablenkung abzulesen, den Widerstand vermindert haben. Vielleicht war in diesem Moment das *unwirksame Potential* nicht mehr 7, sondern 9 oder noch mehr. In meiner Berechnung bezeichnete ich willkürlich das Potential 5 Volts als unwirksam. Dadurch habe ich die Fehler enorm vergrössert, und *die Fehler beeinflussen namentlich die letzten Zahlen.* Es ist nothwendig, auf diesen Punkt näher einzugehen. Für die Entladung von 70 Volts und geringer Capacität von 0,007 MF ist es nahezu gleichgültig, ob ich 5, 6, 7 oder 9 Volt als *unwirksames Potential*, als 0 bezeichne. Die wirksame Quantität ist dann 0,455, 0,448, 0,441 und 0,427 Microcoulomb. Für die Entladung von 9,8 Volts ist es aber nicht mehr gleichgültig. Wenn ich 5 Volts als unwirksames Potential annehme, so ist die Quantität  $9,8 - 5 = 4,8 \times 1,000 = 4,8$  Microcoulombs.

Bei der Annahme von 6 Volts ist sie  $9,8 - 6 = 3,8$

„ „ „ „ 7 „ „ „  $9,8 - 7 = 2,8$

„ „ „ „ 9 „ „ „  $9,8 - 9 = 0,800$

Die Unsicherheit in der Bestimmung des *unwirksamen Potentials* übt auf die Berechnung der wirksamen Quantität der hochgespannten Entladung keinen grossen Einfluss, dagegen gibt sie ganz verschiedene Zahlen. 0,800 und 4,8 bei Berechnung der wenig gespannten Entladungen. Aber auch bei der Annahme, dass 9 Volts nicht mehr wirken, ist die berechnete Quantität 0,800 noch zu gross gegenüber der Constante von



0,470. Wir müssten annehmen, dass etwa 9,3 das unwirksame Potential sei. — Diese Annahme kann vielleicht als eine sehr willkürliche angesehen werden. *Ich habe aber bestimmte Gründe anzunehmen, dass sie nicht weit von der Wahrheit bringt und schliesse dies aus folgenden Versuchen.*

Ich war mir bewusst, dass die unteren Zahlen meiner 11 beschriebenen Versuche keinen Anspruch auf Genauigkeit machen können. Zunächst ist die Bestimmung der erforderlichen Capacität nicht sehr exact. Bei den hohen Spannungen und geringen Capacitäten genügt es, 0,001 Microfarad auszuschalten, um die Zuckung zum Verschwinden zu bringen. Bei niedriger Spannung und grossen Capacitäten von nahezu 1,0 MF ist es nicht möglich, die Grenze so genau zu finden. Die Wirkung bleibt oft die gleiche, ob C 0,900, 0,950 oder 1,000 betrage. Zur Bestimmung des unwirksamen Potentials wäre es von Vortheil, wenn ich die electromotorische Kraft um wenig, z. B. um 0,1 Volt reduciren könnte. Mit meiner Batterie von Leclanchés ist der Sprung aber immer 1,4Volts. — 5 El. resp. 7 Volts wirken noch als galvanischer Strom, 4 El. resp. 5,6 Volts wirken nicht mehr. Möglicherweise und, sagen wir auch, wahrscheinlicher Weise, hätten auch 6,5 nicht mehr gewirkt, wenn ich die electromotorische Kraft um einen halben Volt hätte reduciren können. Es wäre dies durch Einschaltung von Widerständen annähernd möglich, aber auch nie genau, wegen der Wirkung der Ströme auf den Hautwiderstand.

Ich müsste immerhin eine Revision für die untern Zahlen vornehmen und dabei die Frage berücksichtigen:

*Bei welcher Capacität gibt ein Condensator die gleiche Zuckung wie der galvanische Strom derselben Spannung? oder in anderer Form: Bei welcher Dauer erreicht die Entladung die volle Wirkung, welche durch weitere Dauer nicht mehr gesteigert werden kann?*

Zu diesem Zwecke versah ich meine Kathode mit einer Vorrichtung, welche es erlaubte, ohne die Electrode zu verschieben, bald den Condensator bald die Batterie bei gleicher Voltspannung anzuwenden.

### Versuch 12.

Anode 100<sup>c2</sup> auf Nacken. Normale Kathode auf den linken Medianus am Handgelenk.

5 El. resp. 7 Volts geben am Galvanometer Anfangs 0,8, sogleich aber 0,9 und endlich 1,0 Milliampère. Während dieser kurzen

Application hat sich der Widerstand verändert und war successive 8750, 7666 und 7000 Ohms. Unter diesen Bedingungen suche ich die erste KSZ galvanisch zu erreichen. Sie tritt auf bei 6 El., resp. 8,4 Volts. Der Condensator von 6 Microfarads, geladen mit 8,4 Volts, gibt die *gleiche Contraction wie der galvanische Strom*. Ob nun die Capacität 6 oder 2 Microfarads betrage, das ist gleichgültig. Die Contraction ist augenscheinlich die gleiche. Ich versuche nun wieder mit dem galvanischen Strom und erreiche ebenfalls die *minimale Zuckung* mit 8,4 Volts. Schliesse ich genügend lang, um das gut gedämpfte Galvanometer abzulesen, so ist die Stromstärke 1,5 MA. Dies entspricht einem Widerstand von circa 5600. Nun schaltete ich Widerstand ein, bis die Zuckung wirklich als die *minimale* angesehen werden kann, d. h. bis jede weitere Widerstandseinschaltung sie aufhebt. Ich verlange auch von der sog. minimalen Contraction, dass sie bei *jedem Stromschluss* eintrete. *Dieselbe augenscheinlich gleich starke Contraction erreiche ich aber auch wieder mit dem Condensator von 1 Microfarad geladen auf 8,4 Volts*. In diesem Versuch gibt also der Condensator von 1 MF, geladen mit 8,4 V., d. h. mit einer Quantität von 8,4 Microcoulombs die gleiche Zuckung, wie der galvanische Strom von 8,4 Voltspannung. Vielleicht ist diese Quantität nicht ganz gross genug, indem hier und da die Contraction bei der Condensatorentladung ausbleibt, d. h. auf 10 Schliessungen 8 Mal auftritt. Wenn wir bedenken, dass der galvanische Strom sich den Weg sozusagen bahnt, indem er den Widerstand vermindert, so ist diese Ueberlegenheit des Stromes gegenüber der Entladung begreiflich.

### Versuch 13.

Wiederholung des Versuchs 12. Der Nerv wurde aber besser erreicht, so dass ich trotz grösserem Widerstand die Zuckung bei weit geringerer Stromstärke erreichte. 1<sup>te</sup> KSZ galvanisch mit 7 Volts und 0,6 MA.  $R = \text{circa } 11,666 \text{ Ohms}$ .

*Die gleiche Contraction erreicht man auch mit dem Condensator von 1 Microfarad, geladen auf 7 Volts.* — In beiden Fällen tritt die Contraction nicht immer auf; 9 Mal auf 20 Schliessungen.

Durch Einschaltung von Flüssigkeitswiderständen kommt man zu einem Punkte, wo der galvanische Strom 5 Contractionen auf 20 Schliessungen gibt, während der Condensator 2 auf 20 gibt.]

**Versuch 14.**

Versuchsbedingung gleich. 7 Volts = 0,75 MA. Ich schalte Widerstand ein, bis 7 Volts = 0,70. R also = 10,000 Ohms.

1<sup>te</sup> KSZ galvanisch bei 6 El. resp. 8,4 Volts

1<sup>te</sup> KSZ per Condensator „ 6 „ „ 8,4 „ u. 1 Microfarad.

**Versuch 15.**

Versuchsbedingungen gleich. 7 Volts = 0,85 MA.

R = 8235 Ohms.

1<sup>te</sup> KSZ galvanisch bei 7 Volts.

1<sup>te</sup> KSZ per Condensator bei 7 Volts und 0,800 Microfarad.

Mit 4 El. resp. 5,6 Volts ist keine Zuckung zu erzielen, weder galvanisch, noch mit dem Condensator von der grossen Capacität von 7 Microfarad. Mit 7 Volts gibt der Condensator vollkommen die gleiche Zuckung, wie der Strom. Die Sensation ist aber eine andere. Während die Condensatorentladung eine reine Muskelzuckung gibt, hat man beim galvanischen Strom eine stärkere Empfindung, Wärmegefühl und excentrische Empfindung in den Fingern.

In der Annahme, dass ein Condensator von 1 Microfarad genügend Quantität liefert, um der Entladung seine volle Wirksamkeit zu geben, wird nun bei gleichbleibender Capacität, also mit 1 Microfarad, die Voltspannung erhöht.

*Die Wirkung der Entladung bleibt die gleiche, wie die des entsprechenden galvanischen Stromes. so lange die Voltspannung nicht 28 Volts übersteigt. Von da an wirkt aber der galvanische Strom stärker als die entsprechende Entladung, weil er schon tetanisierend wirkt.*

**Versuch 16.**

Anode wie in allen übrigen Versuchen auf dem Nacken. Kathode auf dem Medianus am Handgelenk. Widerstand gross. 7 Volts geben nur 0,3 und 0,4 MA, entsprechend Widerständen von 23,333 und 17,500 Ohms.

Durch Einwirkung von 6 El. bringe ich ihn auf 15,274 Ohms

„ „ „ 7 „ „ „ „ „ 14,000

Bei diesem R von circa 14,000 Ohms geben 7 El. resp. 9,8 Volts die 1<sup>te</sup> KSZ, die minimale Contraction.

Dieselbe wird auch regelmässig erreicht mit dem Condensator von 0,950 Microfarad, geladen mit 9,8 Volts. Nach Verlauf einiger Minuten ist augenscheinlich der Widerstand wieder gestiegen. Die galvanische KSZ tritt seltener auf, nur 2 Mal auf 10 Schliessungen. Die Condensatorentladung gibt ebenfalls 2 Zuckungen auf 10 Entladungen.

Vermehrt man nun bei gleichbleibender Capacität von 1 Microfarad, die Voltspannung, so bleiben galvanische und Condensatorzuckungen ganz gleich bei 9, 8, bis 25,2 Volts. Die Sensation ist aber hier auch, beim constanten Strom, eine andere. Der Condensator gibt die reine Muskelzuckung. Der galvanische Strom gibt die gleiche Zuckung, begleitet aber von Wärmegefühl, von excentrischen Sensationen, von Lichtempfindungen (Wirkung der Nackenanode). Mit 18 El. resp. 25,2 Volts wirkt aber der galvanische Strom entschieden stärker wie die Condensatorentladung. Diese Elementenzahl gibt auch eine Intensität von 7 Milliampères, der Muskel bleibt in tetanischer Contraction (Kathodenschliessungstetanus).

### Versuch 17.

Gleiche Versuchsbedingungen. Widerstand circa 4666 Ohms.  
1<sup>te</sup> KSZ galvanisch mit 9,8 Volts.  
1<sup>te</sup> Condensatorzuckung „ 9,8 „ und 0,990, also bei einer Quantität von 9,702 Microcoulombs.

### Versuch 18.

Anode auf Nacken. Normale Kathode auf die Thenarmuskeln. Widerstand sehr gross, so dass 16 El., resp. 22,4 Volts nur eine Stromstärke von 0,7 MA. ergeben.  $R = \text{circa } 32,000 \text{ Ohms}$ .

Der mit 22,4 Volts geladene Condensator von 0,990 Microfarad gibt anfangs die Zuckung nicht. Einige Entladungen bewirken aber eine Verminderung des LW und nun gibt diese Entladung die Zuckung allerdings etwas seltener wie der galvanische Strom von derselben Spannung.

### Versuch 19.

Anode Nacken. Kathode Medianus. Versuch bei Einschaltung von Widerständen.

Widerstand.	Galvanischer Strom.	Condensatorentladung.
$R = 6333 \text{ Ohms}$	1 <sup>te</sup> KSZ mit 7 Volts.	1 <sup>te</sup> KSZ bei 7 Volts u. 0,990MF.
$R = 18971$ „	1 <sup>te</sup> KSZ „ 32,2 „	1 <sup>te</sup> KSZ „ 32,2 „ „ 0,990 „
$R = 25600$ „	1 <sup>te</sup> KSZ „ 44,8 „	1 <sup>te</sup> KSZ „ 44,8 „ „ 0,990 „

**Versuch 20.**

Anode 64<sup>c2</sup> auf Nacken. Kathode auf Medianus. Beginn der Versuche mit Condensatorentladungen, um den Widerstand nicht künstlich herabzusetzen. 1<sup>te</sup> KSZ mit 1 Microfarad und 9,8 Volts, also bei  $Q = 9,8 \text{ MC}$ . 1<sup>te</sup> KSZ mit dem galvanischen Strom von 9,8 Volts, obgleich das Galvanometer nur 0,2 MA angibt, was einem enormen Widerstand von 49,000 Ohms entspricht. Mit 0,900 Microfarad keine Zuckung. Die Capacität muss 1 MF betragen, wenn die Zuckung eintreten soll.

**Versuch 21.**

Anode 64<sup>c2</sup> am Nacken. Kathode auf Medianus.

1<sup>te</sup> KSZ mit 1 Microfarad und 8,4 Volts, bei  $Q = 8,4 \text{ MC}$ .

1<sup>te</sup> KSZ galvanisch ebenfalls mit 8,4 und  $I = 0,35 \text{ MA}$ , woraus sich der Widerstand auf circa 24,000 Ohms berechnet.

Mit 7 Volts Wirkung = 0, sowohl galvanisch als per Condensator.

**Versuch 22.**

Unter gleichen Bedingungen.

1<sup>te</sup> KSZ mit 1 Microfarad und 8,4 V.  $Q = 8,4 \text{ MC}$ .

1<sup>te</sup> KSZ galvanisch ebenfalls mit 8,4 V.

Aus diesen Versuchen erhellt die Thatsache, dass ein Condensator von 1 Microfarad die gleiche *minimale Zuckung* gibt, wie der galvanische Strom von gleicher Spannung. Die Wirkung der *Entladung* ist die gleiche wie die des *Stromes*, sobald die Ladungsquantität des erstern *so viel Microcoulombs beträgt, als die Spannung Volts zählt*. —

Wenn ich nun mittelst des Elementenzählers die Voltspannung um 1,4 Volt vermindere, so verschwinden beide Zuckungen. Es ist aber sicher, dass schon bei geringerer Verminderung der Voltspannung die Zuckung ausbleiben würde, wenn ich im Stande wäre, die Spannung feiner abzustufen. Ich kann aber mit dem Elementenzähler die Spannung nur um 1,4 Volt vermindern, indem ich 1 Element ausschalte. Sobald ich wenig Widerstand einschalte, tritt die Zuckung unregelmässig auf, zuerst vielleicht nur 5 Mal auf 10 Schliessungen, später nur 2 Mal und endlich gar nicht mehr. Wo 9,8 Volts noch die minimale Zuckung gibt, bin ich ebenso berechtigt, 9,3 als unwirksames Potential zu bestimmen wie 9.

Ich kann es leider nicht experimentell nachweisen. Es bleibt aber klar, dass die untern Zahlen der Tabelle (pag. 38) 0,693 und 4,800 nur deshalb aus der *Constante* schlagen, weil ich dabei zu unvermeidlichen Berechnungsfehlern geführt wurde. Die 8 ersten Zahlen sind constant genug, um die 2 untern zu corrigiren. Die Versuche zwingen mich anzunehmen, dass die Voltspannung, welche mit 1 Microfarad die minimale Zuckung gibt, auch die galvanisch letztwirkende ist und dass das *unwirksame Potential* nur wenig davon entfernt liegt.

Die Tabelle (pag. 38) gibt für die 8 ersten Zahlen das Mittel 0,470 Microcoulomb. Ich bin berechtigt, diese *Constante* auch für die zwei untern Zahlen anzunehmen. Die Quantität musste also berechnet werden bis auf das unwirksame Potential von circa 9,3. Wir erhalten bei dieser Correctur nun folgende Tabelle an Stelle der Tabelle pag. 38.

70	V. und 0,007 MF	geben die minimale Zuckung bei 0,425 MC
63	„ „ 0,008 „ „ „ „	„ „ 0,445 „
56	„ „ 0,009 „ „ „ „	„ „ 0,420 „
49	„ „ 0,011 „ „ „ „	„ „ 0,426 „
42	„ „ 0,013 „ „ „ „	„ „ 0,425 „
35	„ „ 0,016 „ „ „ „	„ „ 0,411 „
28	„ „ 0,021 „ „ „ „	„ „ 0,393 „
21	„ „ 0,031 „ „ „ „	„ „ 0,363 „
14	„ „ 0,077 „ „ „ „	„ „ 0,362 „
9,8	„ 1,000 „ „ „ „	„ „ 0,500 „

Die *Constante* ist keine sehr glänzende und könnte vielleicht bei rein physikalischen Versuchen als eine ungenügende betrachtet werden. Für physiologische Versuche ist sie gewiss merkwürdig constant. Dehnen wir diese Berechnung auf andere Versuche aus.

Bei Versuch 3, bei Annahme des unwirksamen Potentials 17,7 Volts ist die *Constante* (wirksame Quantität).

0,627	
0,634	
0,651	
0,688	Mittel circa 0,647.
0,631	
0,553	
0,896	
0,495	
<hr/>	
5,175	

In Versuch 4. — Unwirksames Potential = 12 Volts. Wirksame  
Quantität:

0,406	
0,408	
0,396	
0,407	
0,390	
0,391	Mittel = 0,379.
0,384	
0,360	
0,360	
0,288	
<hr/>	
3,790	

In Versuch 5 ebenfalls bei Annahme des unwirksamen Potentials  
= 12 Volts.

0,406	
0,408	
0,396	
0,407	
0,390	
0,391	Mittel 0,401.
0,400	
0,405	
0,214	
0,594	
<hr/>	
4,011	

In Versuch 8. — Unwirksames Potential 7,9 Volts.

0,284	
0,275	
0,288	
0,287	
0,272	
0,271	Mittel 0,290.
0,241	
0,248	
0,237	
0,495	
<hr/>	
2,900	



In Versuch 11. — Unwirksames Potential 9,3 Volts.

0,420	
0,397	
0,392	
0,349	Mittel 0,413.
0,355	
0,585	
0,446	
0,359	
<hr/>	
3,302	

Ich verzichte auf die Wiedergabe anderer Berechnungen. In allen Versuchen lässt sich diese *wirksame Constante* herausrechnen. In sämtlichen gibt es Zahlen, die nicht ganz passen. Es sind dies Unregelmässigkeiten, die in Versuchsfehlern ihren Grund haben. Sie sind sogar geringer, als man bei physiologischen Versuchen erwarten könnte. Jeder, mit der electricischen Untersuchung von Patienten irgendwie vertraute Arzt, wird begreifen, dass die Versuchsergebnisse an verschiedenen Tagen auch verschieden sind, dass es einmal gelingt, den Nerv zu reizen mit einer Elementenzahl, die am anderen Tage nicht genügt, auch wenn das Galvanometer die gleiche Ablenkung zeigt. Es ist nicht immer möglich, den Nerv genau zu treffen. Berücksichtigt man alle Fehlerquellen, die unsichere Bestimmung der Spannung, des Widerstandes, der Capacität etc., so fällt die gefundene *Constante* eben durch ihre Constanz auf.

Die Resultate dieser Versuche lassen sich in Kürze dahin resumiren:

*Condensatorentladungen lassen sich zur Reizung von motorischen Nerven und Muskeln mit Vorthail gebrauchen. Sie geben, Dank ihrer kurzen Dauer, die reine Muskelzuckung, ohne Schmerz, ohne Brennen, ohne electrolytische Wirkungen,*

Bei hoher Voltspannung und nicht zu grossem Widerstand, bis etwa 10000 Ohms, genügt eine ungeheuer kleine Electricitätsmenge, um die minimale Zuckung zu erzielen, 0,280 bis 0,560 Microcoulomb. Geringere Spannung kann durch grössere *Ladungsquantität* genau compensirt werden. Dass bei sinkenden Spannungen der Condensator mit immer grösseren Quantitäten geladen werden muss, hat seinen Grund in der eigenthümlichen Form der Entladung, bei welcher die Intensität continuirlich sinkt. Die Quantität, welche zu geringes Potential hat, reizt den Nerv nicht, sie fliesst wirkungslos ab. Es ist desshalb



nothwendig, die *Ladungsquantität* von der *wirksamen Quantität* zu unterscheiden.

Berechnet man letztere, indem man von der Ladungsquantität die unter zu geringem Potential abfliessende Menge subtrahirt, so ergibt sich eine *constante wirksame Quantität*, von welcher die physiologische Wirkung abhängt. — Der Nerv reagirt somit auf die *Quantität*. Es ist gleichgültig, ob der Strom grosse Spannung und geringe Dauer, oder geringe Spannung und lange Dauer habe. Auf die Form der Curve kommt es nicht an, sobald die *wirksame Quantität* dieselbe bleibt.

Es sei mir gestattet, hier auf die Analogie zwischen Nerv und Galvanometer einzugehen. Wird das Galvanometer zu Messungen kurzdauernder Ströme, z. B. der Condensatorenentladungen benutzt, so reagirt dasselbe auch auf *Quantitäten*. Aber das Galvanometer, wenn es die zu solchen Messungen genügende Empfindlichkeit hat, reagirt auf ungeheuer geringe Voltspannungen resp. Intensitäten. Der unwirksame Theil der Entladung ist verschwindend klein, die *wirksame Quantität* ist die *ganze Ladungsquantität*. Darum sind die Ausschläge des Galvanometers genau der Ladungsquantität proportional. Darum ist es auch für das Galvanometer gleichgültig, ob kleine oder grosse Widerstände im Entladungskreis eingeschaltet sind.

Letztere Folgerung leitete ich von theoretischen Betrachtungen über die Reactionsweise des Galvanometers ab. Wenn, wie die Physik lehrt, das Galvanometer die *Quantität* der Entladung misst, so muss es gleichgültig sein, ob letztere auf grosse oder kleine Widerstände stattfindet.

Bei grossen Widerständen muss die Intensität  $I$  nach der Ohm'schen Formel  $I = \frac{E}{R}$  abnehmen.

Die Dauer  $T$  ist dagegen eine längere. Das Produkt aber  $Q = IT$ , oder genauer, für die Entladung  $Q = \int IdT$  bleibt dasselbe.

Bei kleinem Widerstand ist die Intensität gross, die Dauer aber kurz, bei grossem Widerstand ist im Gegentheil die Intensität klein, die Dauer aber länger.  $Q$  bleibt jedoch constant.

Der Versuch bestätigte diese theoretische Voraussetzung. Auf einem modificirten, aperiodischen Wiedemann'schen Galvanometer entlud ich verschiedene Condensatoren von 1, 2, 3, 4, 5, 6 und 7 Microfarads bei gleichbleibendem Potential von 1,46 Volt. Nun schaltete ich Widerstände ein und bekam folgende Zahlen:

1 Leclanché von 1,46 Volt.

Widerstand in Ohms.	Capacitäten in Microfarads.						
	1	2	3	4	5	6	7
3,024	18	35	52	64	84	101,5	119
14,024	18	35	52	64	84	101,0	118,5
21,024	18	35	52	64	83,5	100	116,0
42,024	18	35	52	64	81	96	111,0
117,024	<18	33,5	47	56,5	69	80	90
596,024	14,5	23,3	28	31	35	38,5	41
960,024	13,0	19,0	23,5	24	26	28,5	30
2,273,024	8,5	11,0	12,0	12,0	12,8	13,8	14

Dieser Versuch beweist, dass das betreffende Galvanometer nur dann die Quantitäten anzeigt, wenn:

- 1) der Widerstand nicht zu gross ist;
- 2) die Capacität nicht zu gross ist.

Beides, Vermehrung des Widerstandes oder der Capacität, verlängert die Dauer der Entladung. Ist nun die Dauer so gross, dass sie, gegenüber der Schwingungsdauer des Galvanometers, nicht mehr als sehr klein betrachtet werden kann, so fängt das Galvanometer an nicht mehr *Quantitäten*, sondern *Intensitäten* anzuzeigen. Berücksichtigen wir nur die ersten Zahlen, so haben wir:

Widerstand in Ohms.	Capacitäten in Microfarad.			
	1	2	3	4
3024	18	35	52	64
14024	18	35	52	64
21024	18	35	52	64
42024	18	45	51	64
117024	<18	33,5	47	56,5

So lange der Widerstand nicht 100,000 Ohms übersteigt, d. h. so lange die Dauer des Stromes, gegenüber der Schwingungsdauer des Galvanometers, verschwindend klein bleibt, so ist die Einschaltung des Widerstandes gleichgültig. *Geringere Intensität wird genau compensirt durch längere Dauer.*

Auch der Nerv reagirt auf *Quantitäten*, aber die Intensität darf nicht unter ein gewisses Niveau sinken. Die *wirksame Quantität* ist nur ein Bruchtheil der *Ladungsquantität*. Dieser Begriff der *wirksamen Quantität*, welcher der Physiker bei seinen Versuchen nicht begegnet, lässt sich an einem Beispiel leicht illustriren.

Denken wir uns ein Mühlrad, von einem Bach getrieben. So lange das Gefälle ungenügend ist, bleibt es ruhig, wie der Nerv,

der auf ungenügende Stromstärke nicht reagirt. Ist das Gefälle stark, so bewegt sich nun das Rad mit einer Geschwindigkeit, die constant bleibt, so lange der Strom constant ist. — Es sind dies Verhältnisse, wie sie beim galvanischen Strom vorkommen, mit dem Unterschied, dass der Nerv auf verschiedene Weise reagirt, je nachdem die Stromstärke gross oder klein ist. — Bei Stromstärke von etwa 0,5 bis 5 MA. reagirt er mit einer einfachen Schliessungszuckung, allenfalls mit einer Oeffnungszuckung. Bei Stromstärken über 5 MA reagirt er mit einer dauernden Contraction, mit Tetanus.

Nehmen wir nun an, dass im Bächlein plötzlich eine Schleuse geschlossen werde.

Es bleibt nun zwischen Rad und Schleuse eine gewisse Menge Wasser. Die Verhältnisse sind die gleichen wie bei einem Condensator. Anfangs wird sich diese abgemessene Wassermenge mit gleicher Geschwindigkeit bewegen wie vor Schliessung der Schleuse; die Menge nimmt aber rasch ab und mit ihr das Potential. Das Rad wird allmählig sich langsamer drehen und wird zum Stillstand kommen, lange bevor alles Wasser abgelaufen ist. Die Menge Wasser, die zuletzt wirkungslos abfloss, ist, was ich beim Condensator als *unwirksame Quantität* bezeichne. Die Menge, welche genügendes Potential hatte, ist, was ich als die *wirksame Quantität* dargestellt habe. Wir sehen, dass dieser Begriff nicht aus der Luft gegriffen ist, dass er den tatsächlichen Verhältnissen vollkommen entspricht. Schwierig ist nur die exacte Bestimmung dieses unwirksamen Potentials, schwierig deshalb auch die Berechnung der *wirksamen Quantität*.

In der Tabelle pag. 37 haben wir für jedes Potential die Dauer der Entladung berechnet und zwar bei der Annahme eines unwirksamen Potentials von nur 5 Volts. — Wir haben gesehen, dass letztere Annahme unrichtig war. Die Dauer muss nur bis auf das Potential 9,3 Volts berechnet werden. Wir finden dann:

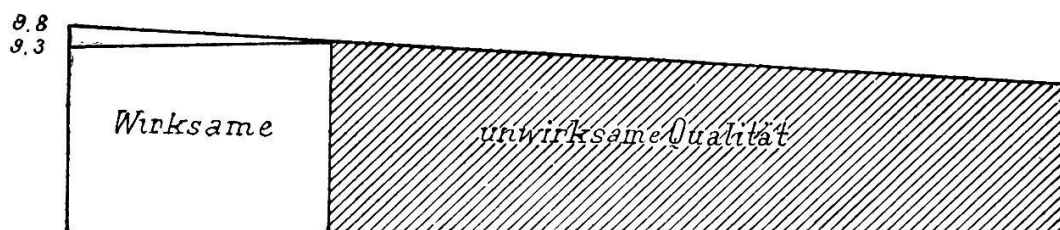
## Die Entladung von

[illegible]

Letztere Zahl 261 Milliontel Secunden ist auch die *maximale Dauer*, d. h. die Dauer, die genügt, um die volle Wirkung zu geben. *Der laugdauernde galvanische Strom von gleicher Spannung 9,8 hat keine grössere Wirkung.*

Es lohnt sich nicht der Mühe, diese Entladungsdauer in jedem Versuch auszurechnen. Obiges Beispiel genügt, um zu zeigen, wie kurz die Entladungen sind, welche eine Zuckung auslösen; es zeigt, wie eine kleine Vermehrung der Dauer genügt, um den wenig gespannten Strom gleich wirksam zu machen wie den hochgespannten. Endlich muss ich bemerken, dass, je geringer die Spannung und je grösser die Capacität, desto mehr die Entladung einem constanten Strom ähnlich ist. Die Intensität nimmt dann nur sehr langsam ab, wie folgende Curve zeigt, welche im gleichen Massstab gehalten ist wie die Curve der Seite 36.

Fig. 14.



Die Vergleichung dieser beiden Curven genügt, um den Verlauf dieser Entladungen ad oculos zu demonstrieren. Die Entladung von 70 Volts sinkt in 70 Milliontel Secunden, die Entladung von 9,8 erst in 261 Milliontel Secunden auf das unwirksame Potential 9,3.

An diese Berechnungen können wir einen Vergleich mit kurzdauernden galvanischen Strömen anreihen. Die physiologische Wirkung ist nach den oben beschriebenen Versuchen proportional der *wirksamen Quantität*. Letztere beträgt ungefähr 0,470 Microcoulomb.

Nun ist bei einem galvanischen Strom, der genügendes Potential hat, die *ganze Quantität* wirksam, und diese  $Q = IT$ .

Die Dauer eines galvanischen Stromes, welche genügt, um die minimale Zuckung hervorzurufen, lässt sich einfach berechnen nach  $T = \frac{Q}{I}$ , wobei  $Q$  die *berechnete wirksame Quantität* einer Entladung darstellt. Die Rechnung ergibt nun, dass die minimale Zuckung erreicht wird, wenn ein Strom von

								10 <sup>-6</sup> Sec.
70	Volts,	resp.	14	Milliampères	eine	Dauer	hat von	33,5
63	„	„	12,6	„	„	„	„	37,3
56	„	„	11,2	„	„	„	„	41,9
49	„	„	9,8	„	„	„	„	47,9
42	„	„	8,4	„	„	„	„	55,9
35	„	„	7,0	„	„	„	„	67,1
28	„	„	5,6	„	„	„	„	83,9
21	„	„	4,2	„	„	„	„	111,9
14	„	„	2,8	„	„	„	„	167,8
9,8	„	„	1,96	„	„	„	„	239,7

Letztere Zahl ist auch die *maximale Dauer*. Bei dieser Dauer tritt die volle Wirkung des Stromes ein; eine längere Dauer macht die Zuckung nicht grösser, nicht effectvoller. Dies gilt auch für die Zahlen 167,8 und 111,9 Milliontel. Weiter aber ist die Stromstärke genügend, um bei Menschen die Dauercontraction, den KSTet zu bewirken. Der Condensator kann diese tetanisirende Wirkung nicht haben.

Diese Berechnung hat natürlich nur theoretisches Interesse. Es gibt keine Unterbrechungsvorrichtung, welche einen galvanischen Strom so kurz schliessen kann, dass die Dauer nur circa 240 Milliontel Secunden, d. h. circa  $\frac{1}{4000}$  Secunde betrage. — Bei allen bekannten Vorrichtungen zur Schliessung des galvanischen Stromes ist die Dauer des Contacts jedenfalls genügend, um dem Strom seine volle Nerv und Muskel erregende Wirkung zu lassen. —

Bei dieser Berechnung der zur Hervorrufung der Zuckung erforderlichen Dauer galvanischer Ströme kommen wir dennoch zur Benutzung der Formel  $T = \frac{Q}{I}$ , was wir (pag. 12) als nicht statthaft bezeichneten. Der Werth  $Q$  ist aber jetzt nicht mehr die *Ladungsquantität* =  $VC$ , sondern die *wirksame Quantität*, die Electricitätsmenge, welche, wie die Versuche mit Condensatoren lehren, die physiologische Wirkung bedingt. Zur Auslösung der Zuckung ist eine Quantität, eine Electricitätsmenge, nöthig, die gewöhnlich bei nicht zu grossem Widerstande 0,280 bis 0,560 Microcoulomb beträgt. Diese Menge muss sich aber mit einer genügenden Intensität entladen, sie muss sich in einer gewissen, nicht zu langen Zeit entladen. Es ist für den menschlichen Nerv und Muskel gleichgültig, ob eine Entladung von 70 Volts 70 Milliontel Secunden dauert, oder ob eine Entladung von nur 9,8 Volts sich in 261 Milliontel Secunden vollziehe. In

beiden Fällen ist die berechnete wirksame Quantität circa 0,470 Microcoulomb und auf das kommt es an. *Nur innerhalb dieser Grenzen lässt sich aber geringes Potential durch längere Dauer compensiren.* Ist in dem besprochenen Versuch 2 die Spannung geringer als 9,8, z. B. 9, so wirkt diese Entladung nicht, wenn auch durch Vergrößerung der Capacität auf 7 und 8 Microfarads die Quantität viel grösser wird als 0,470 Microcoulomb. Sogar galvanisch, also bei unbegrenzter, nur von der Dauer der Schliessungszeit abhängigen Quantität, bleibt der Strom unwirksam. Die ganze Menge fliesst unter zu geringem Potential ab und bleibt trotz längerer Dauer vollkommen unwirksam.

Nachdem ich die Wirkung der Condensatorentladungen auf den motorischen Nerv studirt hatte, tauchte mir die Frage auf: *Wie verhalten sich gegenüber den Entladungen die Organe, von welchen wir annehmen, dass sie leichter auf langdauernde Ströme reagiren? Wie verhält sich namentlich die Retina?*

Die Untersuchungen sind über diesen Punkt nicht zu einem Abschlusse gekommen. Es ist leicht nachzuweisen, bei welcher Capacität jede Wirkung einer Entladung verschwindet; es ist aber höchst schwierig zu sagen, ob es eine Lichtempfindung ist. Der Versuch wird in folgender Weise angestellt.

### Versuch 23.

Anode 100°<sup>2</sup> auf Nacken. Frontalelectrode von 12° Länge und 5,5° Breite. 7 Volts = 3 MA. R = circa 2333 Ohms. Die erste Empfindung tritt auf bei

Spannung.	Capacität.		Quantität.	
	KS	AS	KS	AS
70 Volts	0,008 Microfarad		0,560 Microcoulomb	
63	0,009		0,567	
56	0,010	0,015	0,560	0,840
49	0,011	0,016	0,439	0,784
42	0,013	0,019	0,546	0,798
35	0,016	0,022	0,560	0,770
28	0,019	0,028	0,532	0,784
21	0,025	0,037*)	0,525	0,747
14	0,045	0,069	0,630	0,966
7	0,115	0,124	0,805	0,868
5,6	0,165	0,260	0,924	1,456
4,2	0,310	0,345	1,302	1,449
2,8	0,460	0,500	1,288	1,400

\*) Erste unzweifelhafte Lichtempfindung, bei der Anode 21 Volts, 0,037 Capacität, somit 0,777 Microcoulomb.



Es zeigt sich, dass bei dieser Versuchsanordnung die erste Empfindung ungefähr bei gleichen Capacitäten resp. Quantitäten eintritt, wie die Contraction eines Muskels. Aber die Natur dieser Empfindung ist schwer zu definiren.

Bei der Entladung von 70 Volts mit einer Capacität von 0,007 empfand ich nichts; ich konnte nicht sagen, ob die Entladung stattgefunden habe. Bei 0,008 dagegen verspüre ich bei jedem Stromschluss *etwas*, kann aber entschieden nicht unterscheiden, ob es eine kurze, leichte Contraction der Frontalmusculatur, eine Lichtempfindung oder eine Reizung der sensiblen Nerven ist. Im gleichen Zweifel bleibe ich während der ganzen Versuchsreihe; ich kann nur sagen, ich empfinde etwas oder nichts. — Erst bei 21 Volts und bei 0,037 Microfarad, resp. 0,777 Microcoulomb gibt die Anodenschliessung (auf Stirne) eine wahre Lichtempfindung, das Wetterleuchten, aber ohne dass ich im Stande wäre, etwa die Farbe zu unterscheiden. Dieselbe undeutliche Lichtempfindung geben auch die niederen Spannungen bei zunehmender Quantität. Ich kann hier auch die Spannung mehr verringern als beim motorischen Nerv. Die Empfindung tritt noch auf bei 2 Leclanchés, also bei 2,8 Volts und 0,460—0,500 Microcoulomb. — Die Zahlen der Quantität sind hier auch viel unsicherere als beim motorischen Nerv, weil die Controlle eine subjective ist, weil es sich um Sensationen, um äusserst schwache Eindrücke handelt, bei welchen man sich oft fragen muss, ob man etwas verspürt habe oder nicht.

Ganz analoge Ergebnisse gibt der folgende Versuch. Die Versuchsperson war ein 23 J. alter cand. med. Sie empfand die gleichen Schwierigkeiten wie ich, um die Sensation zu definiren.

### Versuch 24.

Anode 100<sup>es</sup> auf Nacken. Kathode an der Stirne. 7 Volts = 5,5 MA, also  $R = \text{circa } 1272 \text{ Ohms}$ . 1 El. resp. 1,4 Volts gibt, bei 0,5 Stromstärke, eine starke Lichtempfindung mit Brennen an der Haut. Erste Wahrnehmung der Condensatorentladung bei



Spannung.	Capacität.		Quantität.	
	KS	AS	KS	AS
70 Volts	0,005 MF		0,359 MC	0,630
63	0,005		0,315	0,567
56	0,006	0,090	0,336	0,504
40	0,007	0,010	0,343	0,490
42	0,008	0,013	0,336	0,546
35	0,009	0,015	0,315	0,525
28	0,011	0,018	0,308	0,521
21	0,018	0,027	0,378	0,567
14	0,024	0,034	0,336	0,486
7	0,055	0,103	0,385	0,721
5,6	0,078	0,127	0,436	0,711
3,2	0,138	0,212*)	0,579	0,890
2,8	0,314	0,579	0,879	1,681

Hier ist die *Constante* sozusagen = der Ladungsquantität. Die Reaction ist die eines Galvanometers. Die Retina (oder die sensiblen Nerven des Kopfes?) reagirt auf sehr niedrige Spannungen (2,8), ja galvanisch auf 1,4 Volt. Der Fall tritt hier ein, dass die *unwirksame Quantität* eine *minimale* wird, darum genügt es, die Capacität so weit zu vergrössern, dass das Sinken der Voltspannung compensirt werde, d. h. dass die *Quantität* die gleiche bleibe. Der Begriff der wirksamen Quantität, den wir beim motorischen Nerv aufstellen mussten, fällt hier sozusagen weg, ähnlich wie beim Galvanometer. Diese Sensationen sind aber undeutliche und man kann nicht sicher sagen, ob die Retina dabei im Spiele ist. Vielleicht hat die Sensation ihren Sitz in den Trigeminiendigungen. Immerhin ist das Resultat interessant, dass es für diesen Versuch nahezu rein auf die Ladungsquantität ankommt, wie beim Galvanometer.

Ich machte noch darüber einige Versuche mit grösseren Condensatoren, aber auch ohne Erfolg, wie aus folgendem Beispiel ersichtlich.

### Versuch 25.

Anode Nacken. Rundliche Kathode auf das rechte Auge.

Mit 1 El. = 1,4 Volts galvanisch geschlossen, gibt die KS eine undeutliche Lichtempfindung mit leichten zickzackförmigen Linien an der Peripherie, sofort nachher Verdunkelung des Gesichtsfeldes.

---

\*) Erste sichere Lichtempfindung.

Die AS gibt eine mehr diffuse Lichtempfindung. Der Condensator von 7 Microfarads und 1,4 Volt gibt eine weit schwächere Empfindung ohne Unterschied zwischen Kathode und Anode.

Mit 2 El., resp. 2,8 Volts galvanisch, habe ich eine stärkere Lichtempfindung, ebenfalls mit zickzackförmigen Linien bei KS und diffuses Licht bei AS.

Der Condensator gibt ebenfalls schwächere Empfindung ohne Unterschied zwischen K und A.

Mit 3 El. resp. 4,2 Volts galvanisch. Starke Lichtempfindung mit geschlängelten Linien für die Kathode und einfache Lichtempfindung für die Anode.

Der Condensator mit 7 Microfarads gibt ebenfalls schwächere Empfindung, die für Kathode und Anode verschieden ist, ohne dass man den Unterschied recht beschreiben könnte.

Mit 4 El. resp. 5,6 Volts gibt die Kathode galvanisch starke Lichtempfindung mit geschlängelten Linien, Verdunkelung des Gesichtsfeldes. Die Anode gibt eine deutlich blaue Lichtempfindung. Der Condensator gibt noch immer schwächere Empfindung ohne sicheren, definirbaren Unterschied zwischen beiden Polen.

Die Dauer einer Condensatorentladung ist auch bei geringer Voltspannung und grosser Capacität von 7 Microfarads nicht lang genug, um die blaue Farbe bei Anodenschliessung zu geben. Ueberhaupt ist die Wirkung der Entladung auf die Retina viel schwächer, undeutlicher als die Wirkung des galvanischen Stromes.

Weit interessanter und practisch wichtiger war für mich die Frage: *Wie verhalten sich, gegenüber Condensatorentladungen, die Muskeln im Zustande der Entartungsreaction?*

Es war mir leider nicht möglich, in letzter Zeit eine grössere Anzahl von Lähmungen aufzutreiben, wo die Reaction in optima forma vorhanden gewesen wäre. Ich wage es daher nicht, die Resultate, die ich namentlich bei Untersuchung eines Falles von traumatischer Lähmung erhielt, zu verallgemeinern. Ich darf nicht behaupten, dass ähnliche Reactionen bei *allen Fällen* von EAR vorkommen, obgleich ich geneigt bin, es anzunehmen. — Ich gebe hier die abgekürzte Krankengeschichte dieses Falles mit eingehender Beschreibung der electricen Reactionen.

Der 41 Jahre alte Zimmermann S. wurde mir zur elektrischen Untersuchung zugeschickt, 9 Wochen nach Luxation der linken Schulter.

Die Reduction hatte ohne erhebliche Gewaltanwendung stattfinden können. Es blieb aber eine Lähmung aller 3 Armnerven zurück.

Bei der 9 Wochen nach der Verletzung vorgenommenen Untersuchung zeigte sich eine ausgesprochene Atrophie fast sämtlicher Muskeln der linken oberen Extremität. Der Umfang des Oberarms beträgt in der Mitte 23,5 °, rechts 25 °. Der Vorderarm misst im grössten Umfang links 24, rechts 27.

Der Deltoideus ist hochgradig atrophisch, ebenso Triceps und die ganze Muskulatur des Vorderarms. Verschont blieben nur die vom Musculo-cutaneus versorgten Muskeln, Coraco-brachialis, Biceps und Brachialis internus. In allen 3 Armnerven, Medianus, Ulnaris und Radialis war die willkürliche Bewegung aufgehoben. Verschieden waren aber die electrischen Reactionen der Muskeln.

Der atrophische *Deltoideus* reagirt in keiner Weise auf den maximalen faradischen Strom meines sehr kräftigen Inductionsapparates (Secundäre Spule von 10,000 Windungen, getrieben durch 2 Zinkkohlen-Elemente).

Er reagirt galvanisch mit unzweifelhaft *träger Contraction*, KSZ 8 Volts und 1,2 MA. ASZ 11,2 Volts und 5,5 MA. Es besteht also EAR, aber ohne Umkehrung der Zuckungsformel  $ASZ < KSZ$ .

Derselbe Muskel reagirt aber auch auf die KS des Condensators, *aber bei viel höheren Capacitäten wie der normale Muskel*. Die erste KSZ tritt auf bei:

### Versuch 26.

Spannung.	Capacität.	Quantität.
70 Volts	0,125 Microfarads	7,350 Microcoulombs
63	0,120	7,560
56	0,190	10,640
49	0,290	14,210
42	0,600	25,200
35	2,000	70,000
28	3,500	98,000
21	5,000	105,000
14 ohne Wirkung	8,000	112,000

Vergleichen wir mit den Reactionen den *rechten Deltoideus*, Hier tritt die 1<sup>te</sup> KSZ ein bei

Spannung.	Capacität.	Quantität.
60 Volts	0,005 Microfarads	0,350 Microcoulombs
63	0,006	0,378
56	0,007	0,392
49	0,008	0,392
42	0,009	0,378
35	0,011	0,385
28	0,014	0,392
21	0,014	0,441
14	0,040	0,560
12,6	0,047	0,592
11,2	0,055	0,616
9,8	0,074	0,725
8,4	0,150	1,260
7,0	0,500	3,500
5,6	0,700	3,900

Beim rechten Deltoideus tritt die galvanische KSZ bei 5,6 Volts und 0,9 MA ein.

Vergleichen wir diese Resultate, so ist der Unterschied ein ganz auffallender.

Die galvanische Erregbarkeit dieses Muskels in Entartungsreaction ist nur etwas herabgesetzt, KSZ links 1,2, rechts 0,9.

Dagegen wirken Condensatorentladungen nur bei enorm viel grösseren Capacitäten, resp. Quantitäten, auf den kranken Deltoideus. Auf der gesunden Seite genügen Quantitäten von 0,350 bis 3,920 Microcoulombs und zwar letztere Zahl bei der sehr geringen Spannung von 5,6 Volts! Auf der kranken Seite sind aber Quantitäten von 7,350 bis 105 Microcoulombs erforderlich! Bei 8 Microfarads und 14 Volts resp. bei 112 Microcoulombs tritt keine Reaction ein, während der galvanische Strom schon mit 7 Volts wirkt. Ein Condensator von 8 Microfarads genügt hier nicht, um durch Entladung die Zuckung bei gleicher Voltspannung zu erreichen, wie beim galvanischen Strom.

Der Widerstand auf der kranken Seite war circa 5000 Ohms. Das letzte galvanisch wirksame Potential 7 Volts. Wir besitzen alle zur Berechnung der Entladungsdauer nöthigen Zahlen.

Die Entladung von 70 Volts hatte eine Dauer von 1209 Milliontel Secunde, etwas mehr als  $\frac{1}{1000}$  Secunde.

Die Entladung von 21 Volts erreicht die Dauer von 27279 Milliontel, resp. nahezu  $\frac{3}{100}$  Secunde.

Die Entladung von 11 Volts erreicht eine Dauer von 27730, also auch  $\frac{3}{100}$  einer Secunde und hat keine Wirkung, obgleich der galvanische Strom schon bei 7 Volts wirkt.

Beim gesunden Muskel genügt eine Entladungsdauer von 70 bis 261 Milliontel Secunden.

Der kranke Deltoideus, welcher also auf *die schnellen Unterbrechungen* (etwa 40 in der Secunde) des Inductionsapparates in keiner Weise antwortet, reagirt auf *galvanische Ströme* nahezu wie ein normaler Muskel. Er reagirt auch auf grosse Capacitäten des Condensators, d. h. auf Entladungen, deren Dauer  $\frac{1}{1000}$  bis  $\frac{3}{100}$  Secunden beträgt.

*Derselbe Muskel reagirt aber auch sehr deutlich auf langsame Unterbrechungen des Inductionsstromes (circa 30 in der Minute). Die Contraction ist zwar schwach, tritt erst bei 7 Cent. Rollenabstand ein und mit einem Apparat von grosser Voltspannung.*

*Die Zuckung bleibt eine träge, sowohl bei der galvanischen Zuckung, wie bei den durch Condensatorenentladungen oder Inductionsstrom hervorgerufenen Contractionen. Ebenso reagirt der kranke Deltoideus sehr energisch auf die Ströme eines Telephoninductors (Läutvorrichtung der schweizerischen Telephonanlagen). Bei diesem Magnetinductionsapparat finden keine Stromunterbrechungen statt, kein Extra-courant, sondern nur alternirende Ströme von relativ geringer Spannung, aber entsprechend längerer Dauer.*

Uebereinstimmende Resultate geben andere Versuche auf dem gleichen kranken Deltoideus.

### Versuch 27.

Anode auf Nacken. Kathode auf Deltoideus. 1<sup>te</sup> KSZ galvanisch bei 4 El. resp. 5,6 Volts und 1,1 MA. Widerstand = circa 5000 Ohms. Die Entladung wirkt bei

Spannung.	Capacität.	Quantität.
70 Volts	0,110 Microfarads	7,700 Microcoulombs,
63	0,200	12,600
56	0,300	16,800
15,4	8,000	124,200

Aehnliche Resultate gibt die Prüfung der Extensoren am Vorderarm.

### Versuch 28.

Anode auf Nacken. Kathode auf Extensoren.

5 Elemente resp.	7 Volts	geben	0,7 MA,	also	R =	circa	10,000	Ohms.
6	8,4	„	1,1	„	R =	„	7,636	„
7	9,8	„	1,5	„	R =	„	6,533	„
8	11,2	„	1,8	„	R =	„	6,222	„

Diese 8 Elemente geben auch eine deutliche *träge* Zuckung, sie tritt aber auch ein bei 7 Elementen. 1<sup>te</sup> KSZ, also bei 9,8 Volts und 1,5 MA.

Die Condensatorentladung von 8 Microfarads bringt die minimale Zuckung mit 19 Elementen resp. 26,6 Volts, also bei einer Quantität von 212,8 Microcoulombs. Bei der Annahme des unwirksamen Potentials = 9 Volts gibt die Berechnung der Entladungsdauer (Widerstand 6500 Ohms) 56361 Milliontel Secunde, resp. circa  $\frac{5}{100}$  Secunde.

### Versuch 29.

Anode auf die Vorderfläche des Handgelenks, um Stromschleifen im nicht gelähmten Biceps zu vermeiden. Kathode auf die Extensoren, speciell auf den *Ulnaris externus*.

1<sup>te</sup> KSZ bei 8 Microfarads und 22 Elementen, resp. 30,8 Volts, also bei einer Quantität von 246,4 Microcoulombs. Die 22 Elemente geben eine Intensität von 11 MA, folglich ist der Widerstand für diese Stromstärke circa 2800 Ohms. Die erste galvanische KSZ tritt aber schon ein bei 10 Elementen, resp. 14 Volts und 2,1 MA.  $R = 6666$  Ohms. Bei diesem Widerstand und Annahme des unwirksamen Potentials 13,5 Volts, ergibt die Berechnung der Dauer der Entladung 456 Milliontel Secunden. Die Extensoren sind übrigens nicht sehr krank; sie reagiren noch auf den faradischen Strom mit schnellen Unterbrechungen bei 80<sup>mm</sup> Rollenabstand, noch besser aber auf die langsamen Unterbrechungen. Hier tritt die Zuckung auf den Oeffnungs-Inductionsstrom schon bei 92<sup>mm</sup> RA ein. Bei 48<sup>mm</sup> RA ist die Contraction eine doppelte. (Schliessungs- und Oeffnungsinductionsschlag.) Bei  $RA = 0$  gibt die langsame Unterbrechung eine so starke Contraction, dass die Hand bis zur Horizontale gehoben wird. Mit raschen Unterbrechungen (Neef'scher Hammer) ist bei  $RA = 0$  die Wirkung erheblich geringer.

Interessanter sind die electrischen Reactionen bei den am stärksten befallenen *Thenarmuskeln*. Der *Medianus* am Handgelenk reagirt in keiner Weise, weder auf Inductionsstrom, noch auf galvanischen Strom. Die *Erregbarkeit von Nerven aus* ist aufgehoben.

Die Thenarmuskeln reagiren auch auf den Inductionsstrom, mit raschen Unterbrechungen, bei  $RA = 0$  nicht. Die *faradische Erregbarkeit vom Muskel aus* ist ebenfalls erloschen (für schnelle Unterbrechungen).

Dagegen gibt die Kathode des Oeffnungsinductionsstroms bei langsamer Unterbrechung und bei  $RA = 0$  eine deutliche Contraction. Dieselbe ist aber schwach und tritt nur bei den ersten Schlägen auf. Die

Erregbarkeit sinkt aber sofort und nach etwa 3—5 Schlägen bleibt jede Wirkung aus. Weit besser wirkt aber die Anode des Oeffnungsinductionsstromes: Die Zuckung ist nicht mehr eine fibrilläre, sie bringt den Daumen in Adduction und Opposition, und die Zuckung ist deutlich *träge*. Die *faradische Erregbarkeit vom Muskel aus* ist also für *langsame Unterbrechungen* erhalten, wenn auch abgeschwächt. Sehr deutlich ist dabei das *Vorwiegen der Anodenzuckung*; sie wirkt schon bei 35<sup>mm</sup> RA; bei eingeschobenen Rollen ist sie doppelt (Schliessungsinductionsstrom). Endlich ist sie *träge*. Ebenso reagiren die Thenarmuskeln im Zustande der completeen EAR auf Condensatorentladungen, aber erst bei sehr grossen Capacitäten. So ergibt:

### Versuch 30.

1<sup>te</sup> KSZ bei:

Spannung.	Capacität.	Quantität.
70 Volts	6,0 Microfarads	420,0 Microcoulombs
63	8,0	504,0

Auch hier ist Vorwiegen der Anode bemerkbar.

Die ASZ tritt ein bei:

56 Volts	7,5 Microfarads	448 Microcoulombs.
----------	-----------------	--------------------

Auf der gesunden Seite tritt die Contraction ein bei:

70 Volts	0,009 Microfarad	0,630 Microcoulomb.
----------	------------------	---------------------

### Versuch 31.

KSZ bei 70 Volts,	7 Microfarads	und 490 Microcoulombs
ASZ „ 70 „	5 „	„ 350 „

### Versuch 32.

KSZ bei 70 Volts,	6 Microfarads	und 420 Microcoulombs
ASZ „ 70 „	4 „	„ 280 „

### Versuch 33.

KSZ bei 70 Volts,	8 Microfarads	und 560 Microcoulombs
ASZ „ 70 „	5 „	„ 350 „

Die Versuche habe ich noch öfters wiederholt. Sie ergaben an verschiedenen Tagen etwas verschiedene Zahlen, wie dies bei täglich wiederholten Versuchen unvermeidlich ist. Ueberall erhellt aber die gleiche Thatsache:



*Die Thenarmuskeln im Zustand der completen EAR, reagiren mit träger Zuckung und mit bedeutendem Vorwiegen der Anodenzuckung, sowohl auf einzelne Schläge des Inductionsapparates (Schliessungs- und Oeffnungsstrom), als auf Condensatorenentladungen von grosser Quantität. Die Quantität muss circa 1000 mal grösser sein als bei normalem Muskel. Ebenso reagiren diese Muskeln auf den Strom des Telephoninductors und zwar mit effectvollem Tetanus.*

### Versuch 34.

Traumatische Lähmung des Radialis am Oberarm. — Leichtere Form der completen EAR in Heilung begriffen. Untersuchung 2 Monate nach der Laesion. Der Radialis reagirt auf Inductionsströme (mit schnellen oder langsamen Unterbrechungen) nicht sicher; die Beobachtung ist aber gestört durch die starken Contractionen der gesunden Muskeln. Dagegen reagirt der Radialis auf galvanische Ströme von 2 Milliampères. Die noch vollkommen gelähmten Extensoren reagiren:

1. Auf die raschen Unterbrechungen des Inductionsstromes bei einem Rollenabstand von 11,5 c. ASZ ganz wenig > KSZ.

2. Auf die langsamen Unterbrechungen des Inductionsstromes schon bei 12,2 c RA. ASZ ebenfalls leicht > KSZ bei gleichem RA.

3. Auf galvanische Ströme, KSZ bei 1,8 MA und 7 Volts.

ASZ „ 1,5 „ „ 5,6 „

4. Auf Condensatorenentladungen bei

<u>Spannung.</u>	<u>Capacität.</u>	<u>Quantität.</u>
70 Volts	0,190 MF	13,300 MC
42	0,900	41,580
28	7,000	196,000

Anodenschliessungszuckung ebenfalls ganz leicht > KSZ.

Der Widerstand ist in diesem Falle circa 4000 Ohms. Galvanisch wirken noch 4 El. resp. 5,6 Volts und doch genügt die grosse Capacität von 7 Microfarads nicht, um die Entladung von 5,6 Volts (galvanisch wirksame) wirksam zu machen.