

Zeitschrift: Macolin : mensile della Scuola federale dello sport di Macolin e di Gioventù + Sport

Herausgeber: Scuola federale dello sport di Macolin

Band: 41 (1984)

Heft: 2

Rubrik: In forma agli attrezzi

Nutzungsbedingungen

Die ETH-Bibliothek ist die Anbieterin der digitalisierten Zeitschriften auf E-Periodica. Sie besitzt keine Urheberrechte an den Zeitschriften und ist nicht verantwortlich für deren Inhalte. Die Rechte liegen in der Regel bei den Herausgebern beziehungsweise den externen Rechteinhabern. Das Veröffentlichen von Bildern in Print- und Online-Publikationen sowie auf Social Media-Kanälen oder Webseiten ist nur mit vorheriger Genehmigung der Rechteinhaber erlaubt. [Mehr erfahren](#)

Conditions d'utilisation

L'ETH Library est le fournisseur des revues numérisées. Elle ne détient aucun droit d'auteur sur les revues et n'est pas responsable de leur contenu. En règle générale, les droits sont détenus par les éditeurs ou les détenteurs de droits externes. La reproduction d'images dans des publications imprimées ou en ligne ainsi que sur des canaux de médias sociaux ou des sites web n'est autorisée qu'avec l'accord préalable des détenteurs des droits. [En savoir plus](#)

Terms of use

The ETH Library is the provider of the digitised journals. It does not own any copyrights to the journals and is not responsible for their content. The rights usually lie with the publishers or the external rights holders. Publishing images in print and online publications, as well as on social media channels or websites, is only permitted with the prior consent of the rights holders. [Find out more](#)

Download PDF: 11.01.2026

ETH-Bibliothek Zürich, E-Periodica, <https://www.e-periodica.ch>

In forma agli attrezzi

di Barbara Boucherin

La ginnastica agli attrezzi è una delle sei principali attività della disciplina «Efficienza fisica». Secondo i suoi differenti aspetti, essa può offrire delle possibilità sia per l'allenamento della

condizione fisica sia per la ginnastica di sezione e i giochi. Gli esempi che proponiamo suggeriscono la materia per lezioni isolate o per un lavoro di più lunga durata.

La pista d'ostacoli

Scopo:
miglioramento delle attitudini di coordinazione, della velocità, dell'agilità e della destrezza.
Sviluppo della volontà

Grado di difficoltà

- nessun salto alla stazione con una caduta troppo alta
- prevedere una «frenata» prima delle capriole, mai eseguirle in piena corsa
- prudenza con le panchine rovesciate, non sono adatte a una corsa in equilibrio

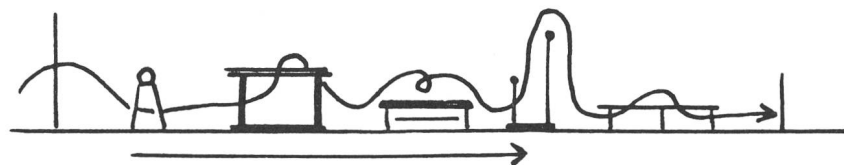
Durata della corsa

- fra 30 e 60 secondi

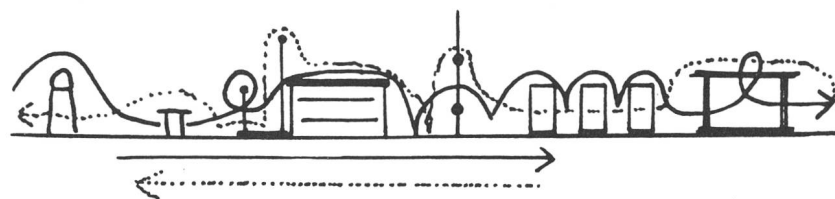
Struttura

- Adattamento al livello delle attitudini dei partecipanti
- grado di difficoltà (rischio)
- durata della corsa (sforzo)
- organizzazione

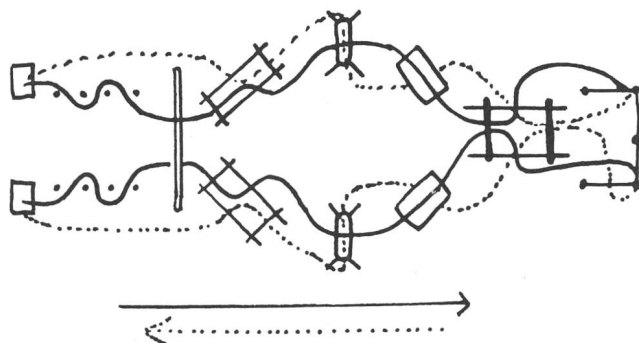
Organizzazione



Percorso unico



Percorso andata-ritorno con lo stesso compito o compiti analoghi

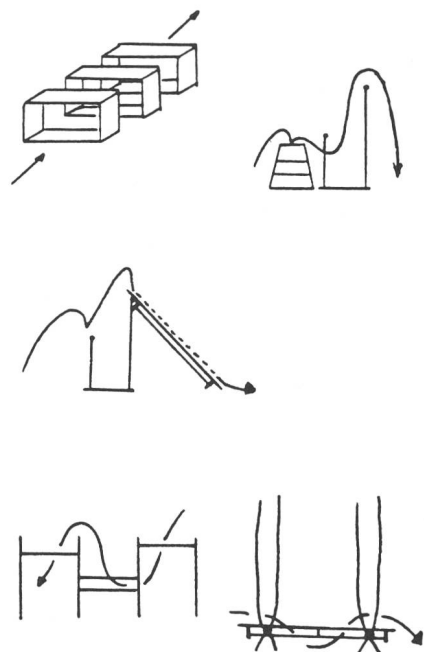


Percorso parallelo

Elementi/attrezzi

Si possono scegliere come ostacoli tutti gli attrezzi disponibili in palestra e utilizzarli singolarmente, a più esemplari o combinati con altri.

Compiti possibili: correre sopra, passare sotto, capriola, passaggio in appoggio, in sospensione, ...



Giardino d'attrezzi

Scopo:

- imparare a conoscere gli attrezzi
- sperimentare semplici tipi di movimenti
- superare il proprio disagio e timori



Struttura

Costruzione di un giardino di attrezzi:
→ i partecipanti cercano soli, in due o in tre gli attrezzi nel locale del materiale

→ costruire l'impianto in uno spazio limitato. In funzione dei compiti dati, modificare progressivamente la disposizione degli attrezzi o cambiarla.

Compiti possibili

- passare sopra o sotto tutti gli attrezzi
- si può soltanto rotolare sugli attrezzi, includere anche il suolo
- è solo possibile passare da un attrezzo all'altro in sospensione, in appoggio o a quattro zampe



- gioco d'inseguimento: chi si trova su un attrezzo (in piedi, in appoggio, coricato, sospeso ecc.) non può essere preso
- compiere un percorso a due (legati ai piedi o alle mani come fratelli siamesi)



- cordata: incordati, passare sopra certi attrezzi in gruppi di quattro o cinque
- quattro o cinque partecipanti portano un compagno passando sopra gli attrezzi.

Tramite compiti divertenti, il giardino d'attrezzi dovrebbe risvegliare il piacere di praticare la ginnastica agli attrezzi. Svanita la paura, aumenta il bisogno d'imparare forme più « artistiche » e d'acquisire attitudini particolari a ogni attrezzo.

La pista d'attrezzi

Scopo:

- applicare le diverse attitudini acquisite
- migliorare il flusso del movimento
- sviluppare la condizione fisica (resistenza)
- adattarsi alla musica e al ritmo

Struttura

- cominciare con piste corte, per esempio: sbarra - suolo, plinto - suolo; elaborare e sviluppare: sbarra - suolo - plinto ecc.
- prevedere diverse possibilità di sfruttare lo spazio con gli stessi attrezzi o altri
- scegliere forme di movimenti semplici, poiché quel che conta è la fluidità del collegamento
- bisogna conoscere bene le forme di movimento scelte per la pista d'attrezzi
- si può utilizzare la pista d'attrezzi per un lavoro sincronizzato, ciò che esige un nuovo adattamento
- con aiuto:
un partecipante svolge l'esercizio, due altri aiutano o aiuto alternativo.

L'accento della pista d'attrezzi si situa nel comportamento cinetico ritmato, caratterizzato da sottili cambiamenti di tensione.

Nei movimenti ritmici non ci sono:

- transizioni dure
- paure o arresti improvvisi
- modi artefatti
- costruzioni rigide e artificiali
- tensione costante della muscolatura

I movimenti organici ritmici sono:

- globali
- pieni di slancio
- vigorosi e comunque sciolti
- economici
- si concatenano con alternanza tra la contrazione e la decontrazione
- fluidi in tutte le transizioni
- vivaci nell'aspetto e padroneggiati nella forma.

Bibliografia

Manuale del monitore G + S «ginnastica artistica e agli attrezzi»

1008 Spiel- und Übungsformen im geräteturnen, Red. U. Spöhel, Verlag Hofmann, Schöndorf

Spielen und Bewegen an Geräten, A.H. Trebel
Schulpaxis, rororo-Sachbuch.

