

**Zeitschrift:** Jeunesse et sport : revue d'éducation physique de l'École fédérale de gymnastique et de sport Macolin  
**Herausgeber:** École fédérale de gymnastique et de sport Macolin  
**Band:** 39 (1982)  
**Heft:** 12

**Artikel:** La pubalgie : un nouveau mot, une ancienne blessure  
**Autor:** Turblin, Jacques  
**DOI:** <https://doi.org/10.5169/seals-997236>

### **Nutzungsbedingungen**

Die ETH-Bibliothek ist die Anbieterin der digitalisierten Zeitschriften auf E-Periodica. Sie besitzt keine Urheberrechte an den Zeitschriften und ist nicht verantwortlich für deren Inhalte. Die Rechte liegen in der Regel bei den Herausgebern beziehungsweise den externen Rechteinhabern. Das Veröffentlichen von Bildern in Print- und Online-Publikationen sowie auf Social Media-Kanälen oder Webseiten ist nur mit vorheriger Genehmigung der Rechteinhaber erlaubt. [Mehr erfahren](#)

### **Conditions d'utilisation**

L'ETH Library est le fournisseur des revues numérisées. Elle ne détient aucun droit d'auteur sur les revues et n'est pas responsable de leur contenu. En règle générale, les droits sont détenus par les éditeurs ou les détenteurs de droits externes. La reproduction d'images dans des publications imprimées ou en ligne ainsi que sur des canaux de médias sociaux ou des sites web n'est autorisée qu'avec l'accord préalable des détenteurs des droits. [En savoir plus](#)

### **Terms of use**

The ETH Library is the provider of the digitised journals. It does not own any copyrights to the journals and is not responsible for their content. The rights usually lie with the publishers or the external rights holders. Publishing images in print and online publications, as well as on social media channels or websites, is only permitted with the prior consent of the rights holders. [Find out more](#)

**Download PDF:** 15.01.2026

**ETH-Bibliothek Zürich, E-Periodica, <https://www.e-periodica.ch>**

# La pubalgie: un nouveau mot, une ancienne blessure

Dr Jacques Turblin

Le Dr Jacques Turblin est surtout connu, dans notre pays du moins, comme «le» médecin des coureurs à pied. Lui-même excellent marathonien après avoir été un bon coureur de demi-fond, il connaît de l'intérieur (en tant que praticien) et de l'extérieur (en tant que médecin) les problèmes de santé et de blessures propres à ce sport. Mais pourquoi ai-je dit «dans notre pays»? Parce que dans le sien, en France, on sait que son intérêt va au-delà de cette spécialité pour s'étendre à l'ensemble du sport. Il est, en particulier, médecin de l'équipe de football de Toulouse où sa simplicité et sa gentillesse, alliées à ses connaissances élevées sont très largement appréciées. Le Dr Turblin, soigneur et «réparateur» de tendons et autres muscles endommagés, porte toute son attention sur l'acte préventif, tout particulièrement important chez les footballeurs, dont les membres inférieurs d'une part, mais le tronc aussi, sont mis à rude épreuve! Or, un nouveau nom, la «pubalgie», a fait son apparition dans le vocabulaire courant pour désigner ce que l'on pourrait croire être une nouvelle forme de blessure et qui, en fait, désigne un cas particulier de tendinite. Mais avant d'en arriver là, le Dr Turblin rappelle quelles sont les autres affections traumatiques les plus fréquentes dans ce secteur. (YJ.)

Toutes les affections traumatiques doivent faire l'objet, afin d'éviter leur récurrence ou un certain degré d'incapacité intolérable chez les sportifs, d'une véritable enquête. A savoir, ont-elles été la conséquence:

- d'un trouble morphologique, non seulement au niveau des membres inférieurs mais également au niveau de la colonne vertébrale
- d'erreurs hygiéno-diététiques
- de fautes techniques dans le domaine sportif
- de vices du matériel utilisé (chaussures, qualités du sol, etc.)?

C'est de loin au niveau des membres inférieurs que les blessures sont les plus fréquentes chez les sportifs. Dominées par les atteintes du genou, elles se résument de la façon suivante: pubalgie, accidents musculaires, désinsertion du jumeau interne, périostite, tendinite d'Achille, entorse de la cheville, talonnade, plantade. Je vais me borner, dans cette petite étude, à rappeler brièvement les caractéristiques des accidents musculaires et à montrer, à l'aide d'un programme d'exercices appropriés, comment on peut prévenir la pubalgie.

## Les accidents musculaires

Très fréquents au niveau des muscles ischio-jambiers et droit antérieur, les accidents musculaires posent toujours au praticien un problème de diagnostic du degré de la lésion qui conditionnera le pronostic et surtout le moment de la reprise de la musculation dynamique. Or, après l'accident, l'hématome et la contracture musculaire réflexe camouflent la véritable lésion; par ordre de gravité:

- simple contracture
- élancement (pas de lésion histologique ou lésion de quelques myofibrilles?)
- claquage (lésion de quelques fibres musculaires)
- déchirure (lésion d'un faisceau musculaire ou fuseau).

D'où l'intérêt de la cryothérapie immédiatement après l'accident, suivie d'un «strapping» musculaire pour limiter les symptômes d'accompagnement et favoriser la cicatrisation.

Les déchirures musculaires importantes peuvent bénéficier d'un traitement chirurgical. Leur indication pourra être posée aujourd'hui par l'échographie musculaire. Cette dernière permet également de visualiser certaines cicatrices, causes de récidive.

Le traitement de ces cicatrices inflammatoires s'effectuera en deux temps:

1. repos et traitement anti-inflammatoire
2. remusculation de cette cicatrice (Andrivet)

## La pubalgie

Entraîneurs et journalistes parlent d'une nouvelle maladie chez le footballeur en évoquant le terme de pubalgie. Il n'en est rien. Tendinite, téno-périostite des adducteurs, arthropathie ou symphysite pubienne sont synonymes de pubalgie...

La fréquence de cette affection, chez le footballeur en particulier, est liée à la convergence des forces des muscles abdominaux et adducteurs sur le pubis. Ces forces sont maximales lors du shoot, avec rotation du tronc et frappe du bord interne du pied ou lors d'un tackle contré. Un déséquilibre de la statique pelvienne (Boeda), une déficience des muscles obliques (Nesovic) favorisent un déséquilibre de ces forces et l'apparition de pubalgies; d'où leur prévention par une musculation dynamique des muscles abdominaux, obliques en particulier. Si le repos et les anti-inflammatoires sont conseillés dans les formes aiguës, les formes chroniques doivent bénéficier du traitement chirurgical (retention des obliques, réfection de la portion interne du canal inguinal). Mais, ici aussi, il vaut mieux prévenir que guérir!




## Prévention de la pubalgie

*Long échauffement (30')* – au début de chaque séance d'entraînement  
– avant les matches

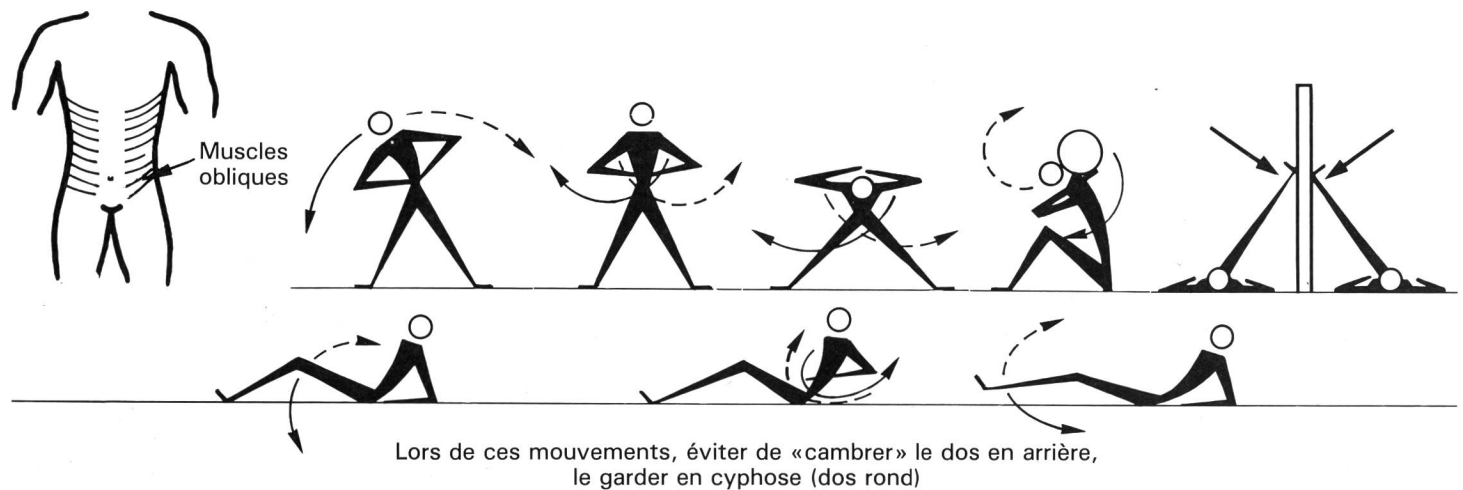
1) 15 min. de footing



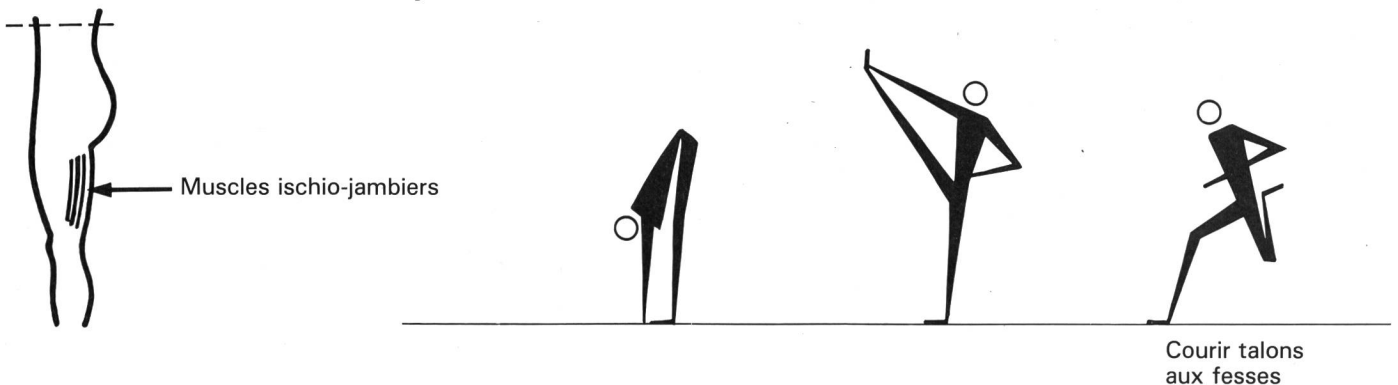
2) 15 min. de gymnastique générale avec, en particulier,  
– étirement des **adducteurs**



– étirement-musculation des **obliques** (muscles souvent faibles)



– étirement-musculation des **ischio-jambiers**



*Hygiène de vie* – alimentation équilibrée (boire 2 litres d'eau par jour)  
– entraînements réguliers et planifiés  
– savoir récupérer (footing d'oxygénation)

*Dès les premières douleurs* – quelques jours de repos  
– anti-inflammatoires  
– physiothérapie