

Zeitschrift: Jeunesse forte, peuple libre : revue d'éducation physique de l'École fédérale de gymnastique et de sport Macolin
Herausgeber: École fédérale de gymnastique et de sport Macolin
Band: 23 (1966)
Heft: 11-12

Rubrik: Leçons mensuelles

Nutzungsbedingungen

Die ETH-Bibliothek ist die Anbieterin der digitalisierten Zeitschriften auf E-Periodica. Sie besitzt keine Urheberrechte an den Zeitschriften und ist nicht verantwortlich für deren Inhalte. Die Rechte liegen in der Regel bei den Herausgebern beziehungsweise den externen Rechteinhabern. Das Veröffentlichen von Bildern in Print- und Online-Publikationen sowie auf Social Media-Kanälen oder Webseiten ist nur mit vorheriger Genehmigung der Rechteinhaber erlaubt. [Mehr erfahren](#)

Conditions d'utilisation

L'ETH Library est le fournisseur des revues numérisées. Elle ne détient aucun droit d'auteur sur les revues et n'est pas responsable de leur contenu. En règle générale, les droits sont détenus par les éditeurs ou les détenteurs de droits externes. La reproduction d'images dans des publications imprimées ou en ligne ainsi que sur des canaux de médias sociaux ou des sites web n'est autorisée qu'avec l'accord préalable des détenteurs des droits. [En savoir plus](#)

Terms of use

The ETH Library is the provider of the digitised journals. It does not own any copyrights to the journals and is not responsible for their content. The rights usually lie with the publishers or the external rights holders. Publishing images in print and online publications, as well as on social media channels or websites, is only permitted with the prior consent of the rights holders. [Find out more](#)

Download PDF: 08.02.2026

ETH-Bibliothek Zürich, E-Periodica, <https://www.e-periodica.ch>



Notre leçon mensuelle: Exercices au sol, sauts avec appui

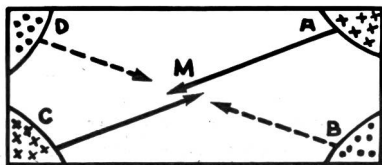
Chr. Kolb

Dessins: J. Grun

Trad.: J. Studer

Mise en train:

La classe est répartie en 4 groupes placés dans chaque angle de la salle.



1. Marche. Les groupes A et C prennent le départ simultanément et se croisent au milieu de la salle. A ce moment les groupes B et D se mettent également en marche. Se déplacer à l'aller et au retour sans s'arrêter.
2. Même formation mais en course et sans se gêner lors des croisements.
3. Marcher à « quatre pattes » jusqu'au centre de la salle, ensuite quelques pas de course rapides.
4. Trot jusqu'au centre de la salle, changer de direction au trot-sautillé, ex. de B à M à A resp. de A à M à D, etc. jusqu'à ce que chaque groupe retrouve sa place de départ.
5. Courir jusqu'au centre de la salle et revenir à sa place sous forme de concours.

Exercices au sol:

Ecole du corps.

1. En appui facial, tourner autour de l'axe long. du corps, les pieds restant serrés.
2. Assis, jambes tendues: fléchir le tronc en avant, roulade en arr. et toucher le sol des pieds.
3. En appui facial sur les genoux: lancer alternativement jambe g. et dr. en arr. vers le haut.
4. Pos. couchée dors. jambes écartées: fléchir lat. le tronc pour essayer de toucher le pied avec la main.
5. Pos. couchée ventr., bras écartés: toucher du pied la main opposée.

6. Danse du cosaque, indiv. ou avec partenaire.

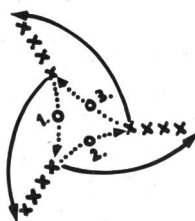
Course:



Estafettes avec balle (handball).

A passe la balle à B puis va se placer derrière la colonne opposée.

- a) passe à une main
- b) à deux mains de la poitrine (passe de basket)
- c) à deux mains de derr. la tête (lancer de remise en jeu).



La balle est passée à une main de côté puis le joueur change de colonne.

1er thème: Saut de brochet

Travail technique en 4 stations.

1. Saut en extension — roulade en av. — saut en ext., etc.



2. De la pos. accroupie, saut roulé par-dessus un partenaire.



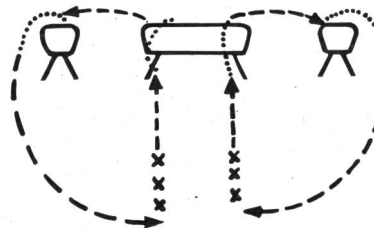
3. Saut de brochet par-dessus deux cordes à hauteur différente.



4. Saut de brochet par-dessus le cheval avec bonne extension.



2e thème: Sauts avec appui



Avec 1 cheval et deux moutons. 2 élèves peuvent travailler simultanément un de la colonne A, un de la colonne B.

Elan et saut en pos. accroupie sur le cheval, saut en extension $\frac{1}{4}$ de tour et saut par-dessus le mouton

- a) avec jambes écartées
- b) avec jambes fléchies
- c) avec ciseau

après avoir acquis plus d'assurance, éloigner les moutons.

Avec tremplin par-dessus une corde devant le mouton.

Saut de brochet par-dessus la corde avec appui sur le mouton



- a) avec jambes écartées
- b) avec jambes fléchies
- c) avec saut de main.

Monter la corde.

Jeu:

Handball en salle

Insister sur les démarrages après avoir fait une passe.

Les changements de joueurs se feront à de courts intervalles (2 à 3 minutes).

Retour au calme, douches.




Photo: Hugo Lörtscher, EFGS