

**Zeitschrift:** Mariastein : Monatsblätter zur Vertiefung der Beziehungen zwischen Pilgern und Heiligtum  
**Herausgeber:** Benediktiner von Mariastein  
**Band:** 38 (1960)  
**Heft:** 9  
  
**Rubrik:** So steht es... : die aufrüttelnde Zahlensprache der Missionsstatistik

### **Nutzungsbedingungen**

Die ETH-Bibliothek ist die Anbieterin der digitalisierten Zeitschriften auf E-Periodica. Sie besitzt keine Urheberrechte an den Zeitschriften und ist nicht verantwortlich für deren Inhalte. Die Rechte liegen in der Regel bei den Herausgebern beziehungsweise den externen Rechteinhabern. Das Veröffentlichen von Bildern in Print- und Online-Publikationen sowie auf Social Media-Kanälen oder Webseiten ist nur mit vorheriger Genehmigung der Rechteinhaber erlaubt. [Mehr erfahren](#)

### **Conditions d'utilisation**


L'ETH Library est le fournisseur des revues numérisées. Elle ne détient aucun droit d'auteur sur les revues et n'est pas responsable de leur contenu. En règle générale, les droits sont détenus par les éditeurs ou les détenteurs de droits externes. La reproduction d'images dans des publications imprimées ou en ligne ainsi que sur des canaux de médias sociaux ou des sites web n'est autorisée qu'avec l'accord préalable des détenteurs des droits. [En savoir plus](#)

### **Terms of use**

The ETH Library is the provider of the digitised journals. It does not own any copyrights to the journals and is not responsible for their content. The rights usually lie with the publishers or the external rights holders. Publishing images in print and online publications, as well as on social media channels or websites, is only permitted with the prior consent of the rights holders. [Find out more](#)

**Download PDF:** 10.01.2026

**ETH-Bibliothek Zürich, E-Periodica, <https://www.e-periodica.ch>**



*„Lobet den Herrn alle Völker!“*

# So steht es... Die aufrüttelnde Zahlensprache der Missionsstatistik

In den Gebieten der Kongregation zur Ausbreitung des Glaubens arbeiteten im Jahre 1955:

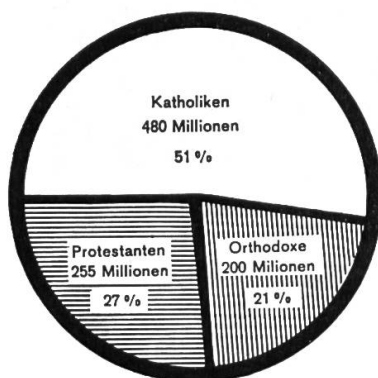
	Priester	Brüder	Schwestern	Katechisten	Lehrer	Ärzte	Kranken- pfleger
Afrika	10 382	3 798	17 557	70 112	80 127	161	2 232
Asien	7 421	2 278	20 381	12 492	44 648	240	1 446
Ozeanien	5 321	2 829	18 389	9 079	11 700	31	914
Amerika	1 945	800	4 484	4 738	5 711	24	431
Europa	235	41	1 644	2	3		2
Kommunistische Länder	8 190	1 865	12 660	2 800	2 900		
	33 494	11 611	75 113	99 223	145 089	456	5 025

## Bevölkerungswachstum und Wachstum der Kirche

		1880	1960	Wachstum
<i>Europa</i>	Bevölkerung:	320 Mio	450 Mio	1,4 mal mehr
	Katholiken:	150 Mio	210 Mio	1,4 mal mehr
<i>Amerika</i>	Bevölkerung:	100 Mio	400 Mio	4 mal mehr
	Katholiken:	50 Mio	220 Mio	4,4 mal mehr
<i>Afrika</i>	Bevölkerung:	100 Mio	260 Mio	2,6 mal mehr
	Katholiken:	2 Mio	25 Mio	12,5 mal mehr
<i>Asien</i>	Bevölkerung:	800 Mio	1800 Mio	2,3 mal mehr
	Katholiken:	8 Mio	34 Mio	4,2 mal mehr
<i>Australien/ Ozeanien</i>	Bevölkerung:	4 Mio	17 Mio	4,2 mal mehr
	Katholiken:	0,6 Mio	3,2 Mio	5,4 mal mehr
<i>Weltbevölkerung:</i>		1325 Mio	2930 Mio	2,20 mal mehr
<i>Weltkirche:</i>		211 Mio	490 Mio	3,34 mal mehr

(Die Statistiken aus verschiedenen Quellen stimmen nicht immer in allem überein. Diese Statistik stammt aus der «Herder-Korrespondenz».)

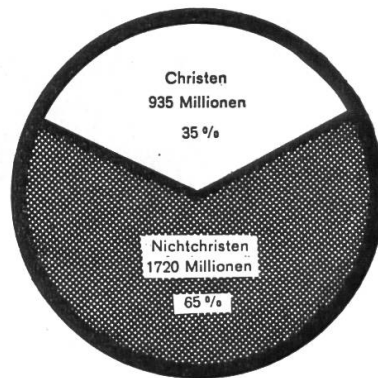
Für weitere statistische Angaben verweisen wir dankbar auf die Bildungsmappe zum Missionsjahr der katholischen Jugendverbände 1960/61.



Die Aufteilung der 935 Millionen Christen



Die Bedeutung der Katholiken in der ganzen Welt



Die Gesamtzahl der Christen gegenüber der Masse der 1720 Millionen Nichtchristen

*Das Wachstum der katholischen Kirche zeigt folgendes Bild:*











Nach dem neuesten Missionsatlas von Dr. Harold J. Spaeth von der Universität Detroit gab es 1959: 2 886 691 000 Menschen auf der Erde,  
davon: 527 643 000 Katholiken (= 18,3 %).

Nach A. Bouffard («Perspectives sur le Monde», U.M.C. Québec 1957) gab es 1956:

480 Millionen Katholiken	= 17 %	der Weltbevölkerung
200 Millionen Orthodoxe	= 7 %	„ „
255 Millionen Protestanten	= 9 %	„ „
zusammen also 935 Millionen <i>Christen</i>	= 33 %	„ „
400 Millionen Mohammedaner	= 15 %	„ „
300 Millionen Buddhisten	= 11 %	„ „
392 Millionen Konfuzianer	= 14 %	„ „
310 Millionen Hindus	= 11 %	„ „
124 Millionen Animisten	= 4 %	„ „
95 Millionen Atheisten	= 3 %	„ „
96 Millionen Andere (z. B. 12 Millionen Juden)	= 3 %	„ „
Total 1717 Millionen <i>Nichtchristen</i>	= 61 %	„ „

(NB. Die Zahlen sind abgerundet, denn zusammen gibt es nur 94 %.)

### Die verschiedenen Weltanschauungen auf der Erde

Katholiken		17 %	480 Millionen
Orthodoxe		7 %	200 Millionen
Protestanten		9 %	255 Millionen
<b>Christen Total</b>		<b>33 %</b>	<b>935 Millionen</b>
Mohammedaner		15 %	400 Millionen
Buddhisten		11 %	300 Millionen
Konfuzianer		14 %	392 Millionen
Hindus		11 %	310 Millionen
Animisten		4 %	124 Millionen
Atheisten		3 %	95 Millionen
Verschiedene		3 %	96 Millionen
<b>Nichtchristen Total</b>		<b>61 %</b>	<b>1717 Millionen</b>