

Temperatureffekt der Molekularpolarisation einiger Gase und Dämpfe

Autor(en): **Sänger, R. / Steiger, O. / Gächter, K.**

Objektyp: **Article**

Zeitschrift: **Helvetica Physica Acta**

Band (Jahr): **5 (1932)**

Heft III

PDF erstellt am: **20.09.2024**

Persistenter Link: <https://doi.org/10.5169/seals-110168>

Nutzungsbedingungen

Die ETH-Bibliothek ist Anbieterin der digitalisierten Zeitschriften. Sie besitzt keine Urheberrechte an den Inhalten der Zeitschriften. Die Rechte liegen in der Regel bei den Herausgebern. Die auf der Plattform e-periodica veröffentlichten Dokumente stehen für nicht-kommerzielle Zwecke in Lehre und Forschung sowie für die private Nutzung frei zur Verfügung. Einzelne Dateien oder Ausdrucke aus diesem Angebot können zusammen mit diesen Nutzungsbedingungen und den korrekten Herkunftsbezeichnungen weitergegeben werden. Das Veröffentlichen von Bildern in Print- und Online-Publikationen ist nur mit vorheriger Genehmigung der Rechteinhaber erlaubt. Die systematische Speicherung von Teilen des elektronischen Angebots auf anderen Servern bedarf ebenfalls des schriftlichen Einverständnisses der Rechteinhaber.

Haftungsausschluss

Alle Angaben erfolgen ohne Gewähr für Vollständigkeit oder Richtigkeit. Es wird keine Haftung übernommen für Schäden durch die Verwendung von Informationen aus diesem Online-Angebot oder durch das Fehlen von Informationen. Dies gilt auch für Inhalte Dritter, die über dieses Angebot zugänglich sind.

Temperatureffekt der Molekularpolarisation einiger Gase und Dämpfe

von R. Sanger, O. Steiger und K. Gachter.

(21. V. 32.)

Wir geben im folgenden ein Gesamtbild aller im Physikalischen Institut der E. T. H. ausgefuhrten Messungen des Temperatureffektes der Dielektrizitatskonstanten von Gasen und Dampfen. Untersucht sind Wasser, Methyl-, Athyl- und n-Propyl-ather, Methyl-, Athyl- und n-Propylchlorid, die Methylamine und 1,2-Dichlorathan. Fruhere Resultate sind verbessert, indem die elektrischen Messungen noch durch Untersuchungen uber die Zustandsgleichung erganzt sind. Fur Wasser, Propylchlorid¹⁾ und die Methylamine²⁾ sind die neuen, praziseren Angaben uber den Temperaturgang der Molekularpolarisation bereits veroffentlicht; ubersichtshalber werden wir auch diese Stoffe in die nachstehenden Tabellen aufnehmen.

Das Messverfahren ist kurz angedeutet folgendes: Fur beliebig gewahlte, aber konstante Gasdichte wird der Temperaturgang des Druckes ermittelt, hierauf die zugehorige Dichte bestimmt und schliesslich die Dielektrizitatskonstante zu den aus dem Temperaturgang des Druckes sich ergebenden Bedingungen gemessen. Eine genaue Beschreibung der Apparatur fur die dielektrischen Messungen ist im Artikel von R. SANGER und O. STEIGER, *Helv. Phys. Acta* **1**, 369, 1928, zu finden; die Apparatur fur die Messung der Zustandsgleichung in der Arbeit von O. STEIGER, *Phys. Zeitschr.* **32**, 425, 1931; das Messverfahren, allgemein kritisch beleuchtet, in der Notiz R. SANGER, *Phys. Zeitschr.* **31**, 306, 1930.

Die letzten Untersuchungen uber die Zustandsgrossen von Athyl-, Propylather und 1,2-Dichlorathan sind von GACHTER ausgefuhrt, ferner zusammen mit dem ersteren von uns, erneute Messungen der Dielektrizitatskonstanten von 1,2-Dichlorathan bei

¹⁾ R. SANGER, *Phys. Zeitschr.* **31**, 306, 1930; **32**, 21, 1931.

²⁾ O. STEIGER, *Phys. Zeitschr.* **32**, 425, 1931.

wesentlich geringerer Dampfdichte als früher. Gemessen wurde mehrere Male die Dielektrizitätskonstante für die frühere tiefste Versuchstemperatur ($T = 333$). Da in diesem Falle die Kenntnis des zuverlässigen Wertes der Molekularpolarisation für diese Temperatur im wesentlichen genügt, um endgültig über das Temperaturverhalten des elektrischen Momentes auszusagen, haben wir den resultierenden Mittelwert der Messungen, zusammen mit dem Ergebnis der früheren Untersuchungen für die höchste Versuchstemperatur, das sicher ausserhalb eines dichteabhängigen Effektes liegt, in der Tabelle V wiedergegeben¹⁾.

In den nachstehenden Tabellen I bis V führt die erste Kolonne die absolute Temperatur T , die zweite ihren reziproken Wert. In der dritten Kolonne steht der experimentell ermittelte Dampfdruck p in cm_{Hg} ; in der vierten Kolonne folgt die gemessene Dielektrizitätskonstante ε und in der letzten Kolonne endlich die aus den gemessenen Daten resultierende Molekularpolarisation

$$P = \frac{\varepsilon - 1}{\varepsilon + 2} \cdot \frac{M}{\varrho}.$$

Die Grösse der zugehörigen Dichte ϱ , ferner das Molekulargewicht M ist bei der Stoffbezeichnung angegeben.

Tabelle I.

Wasser.

$$M = 18,016; \varrho = 0,0004181 \text{ g/cm}^3.$$

T	$\frac{1000}{T}$	$p^1)$	$(\varepsilon - 1) \cdot 10^5$	P
393,0	2,544 ₅	56,49	400,2	57,40
423,0	2,364	60,93	371,7	53,32
453,0	2,207 ₅	65,34	348,8	50,04
483,0	2,070 ₅	69,75	328,7	47,17

¹⁾ Es war vorgesehen, dass Herr GÄCHTER die Messungen auch auf die übrigen Temperaturen ausdehnen würde, um so zu einem richtigen Gesamtbild des Temperaturverhaltens der Molekularpolarisation von 1,2-Dichloräthan zu gelangen. Leider hat ein Bergungsglück, dem Herr GÄCHTER zum Opfer gefallen, den Untersuchungen ein Ende gesetzt.

²⁾ Temperaturgang von p der Hütte entnommen.

Tabelle II.

T	$\frac{1000}{T}$	p	$(\epsilon - 1) \cdot 10^5$	P
Methylather.				
$M = 46,05; \rho = 0,001434 \text{ g/cm}^3$				
298,0	3,356	57,00	465,5	49,74
338,0	2,958 ₅	64,88	426,8	45,61
378,0	2,645 ₅	72,76	398,5	42,59
218,0	2,392	80,63	372,5	39,82
ethylather.				
$M = 74,08; \rho = 0,002369 \text{ g/cm}^3$				
313,0	3,195	60,26	495,0	51,51
353,0	2,833	68,55	469,2	48,83
393,0	2,545	76,85	449,6	46,80
433,0	2,309	85,14	430,4	44,80
Propylather.				
$M = 102,11; \rho = 0,002090 \text{ g/cm}^{31)}$				
368,0	2,717	46,28	359,7	58,60
408,0	2,451	51,72	349,5	56,93
448,0	2,232	57,15	339,7	55,33

Tabelle III.

T	$\frac{1000}{T}$	p	$(\epsilon - 1) \cdot 10^5$	P
Methylchlorid				
$M = 50,48; \rho = 0,001558 \text{ g/cm}^3$				
298,0	3,356	56,84	797,6	85,92
338,0	2,958 ₅	64,68	718,4	77,41
378,0	2,645 ₅	72,52	657,0	70,81
418,0	2,392	80,36	605,6	65,27
ethylchlorid				
$M = 64,50; \rho = 0,001570 \text{ g/cm}^3$				
298,0	3,356	45,47	773,0	105,58
338,0	2,958 ₅	51,81	698,2	95,38
378,0	2,645 ₅	58,14	637,0	87,05
418,0	2,392	64,46	596,7	81,55
Propylchlorid				
$M = 78,51; \rho = 0,001290 \text{ g/cm}^3$				
338,0	2,958 ₅	34,15	500,7	101,41
378,0	2,645 ₅	38,38	460,3	93,25
418,0	2,392	42,60	429,1	86,92
458,0	2,183 ₅	46,83	401,9	81,42

¹⁾ (pT)-Abhangigkeit bei konstanter Dichte ist experimentell von Gachter bestimmt; dagegen nicht der Betrag von ρ . Dieser ist berechnet nach dem Gasgesetz fur die Bedingungen der hochsten Versuchstemperatur, was ohne merklichen Einfluss auf die Grosse des zu berechnenden elektrischen Momentes ist.

Tabelle IV.

T	$\frac{1000}{T}$	ρ	$(\epsilon - 1) \cdot 10^5$	P
Methylamin				
$M = 31,05; \rho = 0,000664 \text{ g/cm}^3$				
338,0	2,958 ₅	45,08	265,2	41,28
378,0	2,645 ₅	50,47	244,1	38,00
418,0	2,392	55,87	230,7	35,92
458,0	2,183 ₅	61,26	218,4	34,00
Dimethylamin				
$M = 45,06; \rho = 0,000835 \text{ g/cm}^3$				
298,0	3,356	34,17	204,0	36,67
338,0	2,958 ₅	38,95	190,5	34,25
378,0	2,645 ₅	43,73	180,9	32,52
418,0	2,392 ₅	48,49	173,3	31,15
Trimethylamin				
$M = 59,08; \rho = 0,001022 \text{ g/cm}^3$				
338,0	2,958 ₅	36,52	145,6	28,03
378,0	2,645 ₅	40,97	142,9	27,52
418,0	2,392	45,43	139,4	26,85
458,0	2,183 ₅	49,88	136,4	26,27

Tabelle V.

1,2-Dichloräthan.

 $M = 98,95.$

T	$\frac{1000}{T}$	ρ	$(\epsilon - 1) \cdot 10^5$	P
$\rho = 0,001240 \text{ g/cm}^3$ ¹⁾				
453,0	2,208	35,26	199	53,0
$\rho = 0,0007045 \text{ g/cm}^3$ ¹⁾				
334,0	2,994	14,77	109	51,0

In den Figuren 1 bis 5 sind die Messergebnisse graphisch dargestellt. Bei 1,2-Dichloräthan (Fig. 5) sind zudem die Beob-

¹⁾ Die Dichte berechnet mit Hilfe der Van der Waals'schen Gleichung. Die Messungen GÄCHTER's über den Temperaturgang von ρ bei konstanter Dichte ergaben bei den Anfangsbedingungen $T = 333,0$ und $\rho = 16,19 \text{ cm Hg}$ ($\rho/T = 4862$), die Endwerte $T = 453,0$ und $\rho = 22,07$ bzw. $22,09$ für die eine Messung bzw. für die Wiederholung ($\rho/T = 4872$ bzw. 4876); damit zeigt sich eine sehr kleine Abweichung vom Gasgesetz.

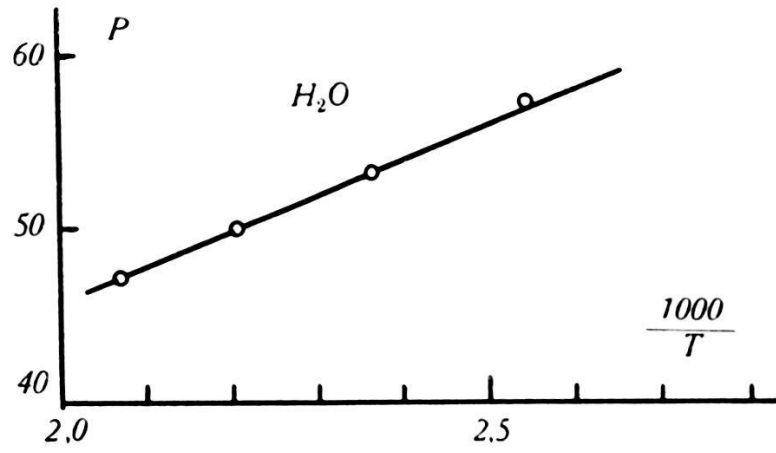


Fig. 1.

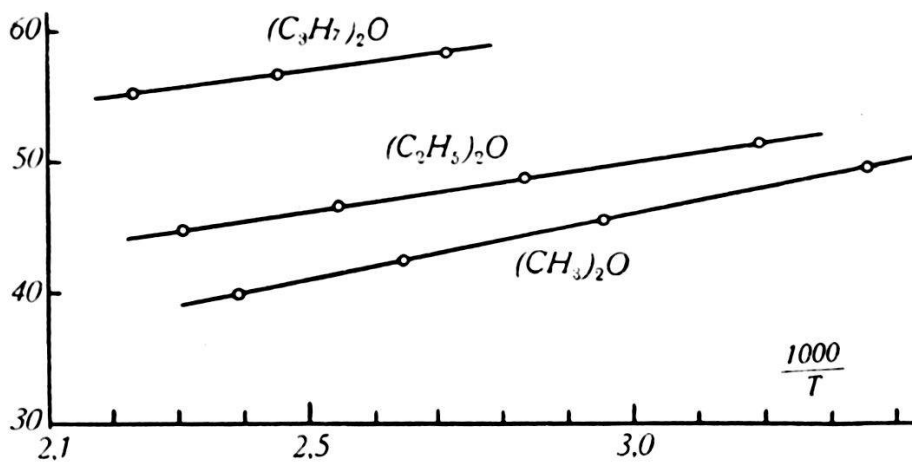


Fig. 2.

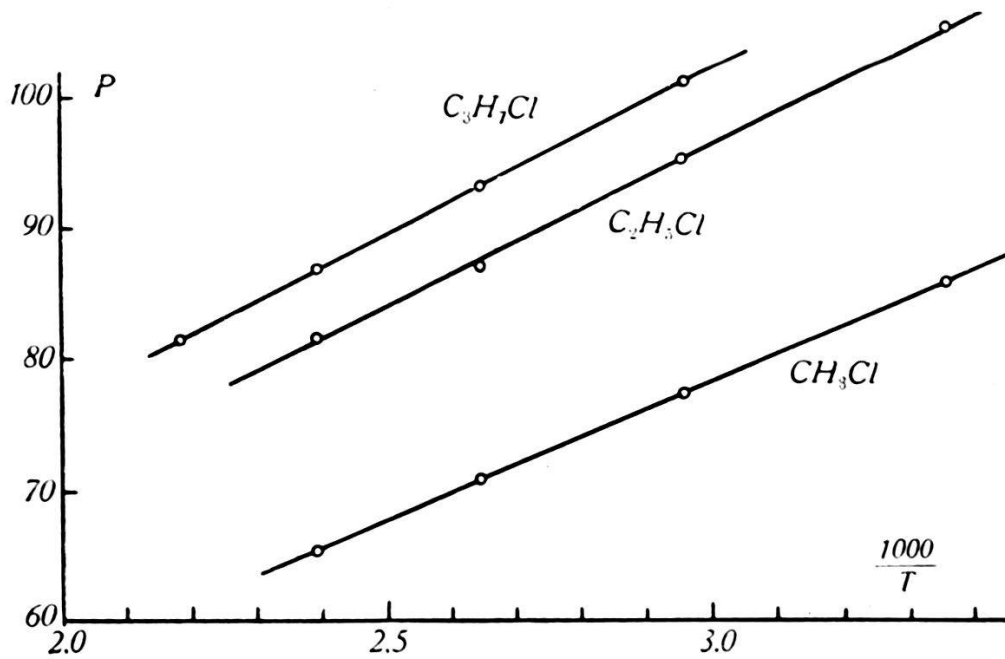


Fig. 3.

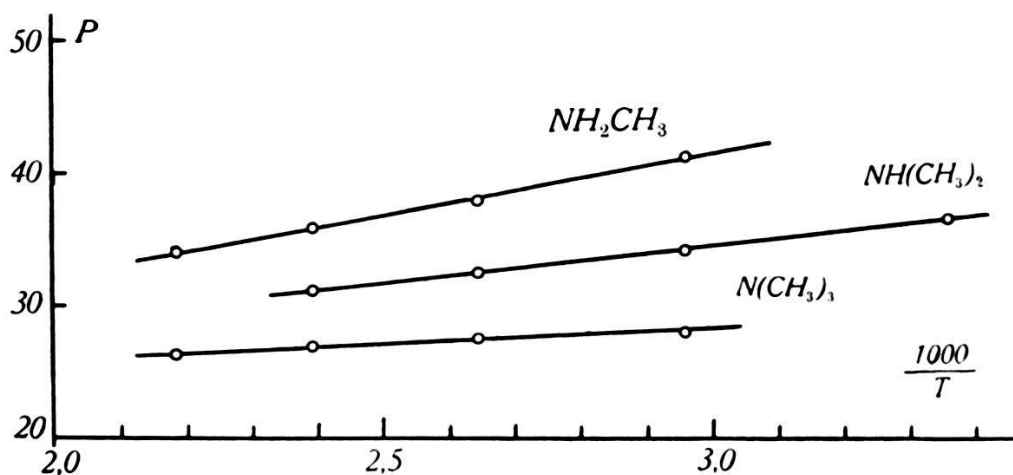


Fig. 4.

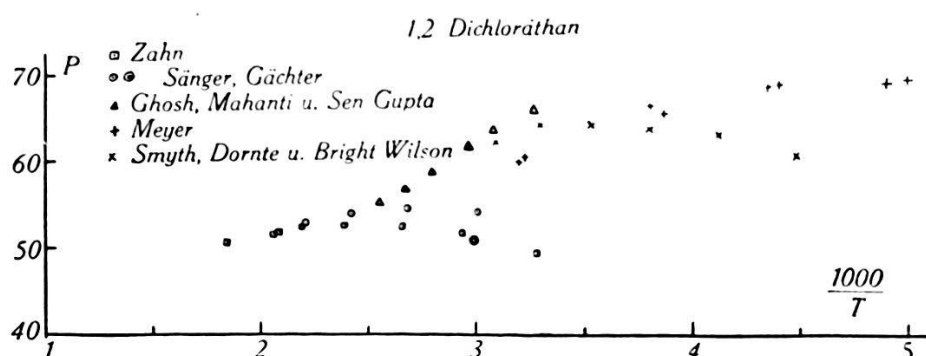


Fig. 5.

achtungen von ZAHN¹⁾, L. MEYER²⁾ und SMYTH, DORNTE und BRIGHT WILSON³⁾ eingetragen. Während ZAHN den Temperaturgang der Molekularpolarisation ebenfalls an dampfförmigem 1,2-Dichloräthan misst, bestimmen die letzteren die Temperaturabhängigkeit der Molekularpolarisation aus der bei verschiedener Temperatur beobachteten Konzentrationsabhängigkeit von P in verdünnten Lösungen von 1,2-Dichloräthan in Hexan bzw. Heptan.

Tabelle VI gibt endlich eine Zusammenstellung der für die dielektrischen Eigenschaften charakteristischen Größen von Wasser, den untersuchten Äthern, Chloriden und den Methylaminen. Die erste Kolonne bezeichnet die Substanz, während in der zweiten und dritten Kolonne die mit Hilfe der Methode der kleinsten Quadrate aus den Werten der Tabellen I bis IV, berechneten Konstanten A und B der Debye'schen Gleichung:

$$P = \frac{4\pi}{3} \cdot N \left(\alpha + \frac{\mu^2}{3kT} \right) = A + B \frac{1}{T}$$

1) C. T. ZAHN, Phys. Rev. **38**, 521, 1931.

2) LOTHAR MEYER, Zeitschr. f. phys. Chem. (B) **8**, 27, 1930.

3) C. P. SMYTH, R. W. DORNTE und E. BRIGHT WILSON, Jr., Journ. Americ. Chem. Soc. **53**, 4242, 1931.

(N Loschmidtsche Zahl, α Polarisierbarkeit, μ elektrisches Moment des Molekuls) stehen. In der vierten Kolonne folgt die Molekularrefraktion

$$P = \frac{n^2 - 1}{n^2 + 2} \cdot \frac{M}{\rho}$$

fur die Wellenlange der NaD-Linie ($\lambda = 5890 \text{ \AA}$), berechnet aus den Angaben uber den Brechungsindex n in den Landolt-Bornstein-Tabellen. Fur Propylather und Propylchlorid ist der Wert der Molekularrefraktion, da keine Messbefunde an Gasen vorliegen, aus der flussigen Phase ubernommen. Dort, wo Angaben uber den Brechungsindex fur verschiedene Wellenlangen zu finden sind und damit eine Extrapolation auf Wellenlange ∞ moglich ist (Darstellung mit einer ultravioletten Eigenfrequenz), geben wir den zugehorigen extrapolierten Wert P_∞ in der nachsten, funften Kolonne. Fur die Amine sind uberhaupt keine Messungen des Brechungsvermogens bekannt; hier ist P_{NaD} aus den im „Refraktometrisches Hilfsbuch“ von ROTH und EISENLOHR fur die Atomrefraktionen angegebenen Werten nach der Additivitatsregel berechnet. Die sechste Kolonne der Tabelle VI enthalt die aus der Konstante B resultierenden Werte des elektrischen Momentes des Molekuls, und in der letzten Kolonne sind die von anderen Beobachtern gefundenen Werte des elektrischen Momentes angefuhrt.

Die ubereinstimmung der von uns gefundenen Werte des elektrischen Momentes mit denen anderer Beobachter ist eine gute bei STUART, FUCHS, HOJENDAHL-POHRT, ebenso bei MEYER und BUCHNER, schlecht dagegen mit den indischen Autoren. Welcher Ursache diese abweichenden Werte zuzuschreiben sind, ist schwer zu sagen; teilweise wird die Einfuhrung des Gasgesetzes in die Debyesche Gleichung, wie sie von den indischen Autoren gehandhabt wird, mitspielen.

Der relative Messfehler fur den Ultrarotanteil $A - P_\infty \sim A - P_{\text{NaD}}$ ist gross, besonders fur die hoheren Verbindungen. Bei den Athern und Chloriden darf aber doch den Messungen entnommen werden, dass der Ultrarotanteil mit wachsendem Alkylradikal merklich zunimmt. Bei den Aminen kann daruber nichts ausgesagt werden, da der Fehler den Anstieg in $A - P$ uberdeckt.

Unsere fruhere Erorterung uber den Verlauf des elektrischen Momentes in der Ather- und Chloridreihe ist dahin zu erganzen, als durch das Experiment nun einwandfrei feststeht, dass wohl eine merkliche anderung des elektrischen Momentes beim Ubergang von der Methyl- zur Athylverbindung besteht, eine kaum

Tabelle VI.

Substanz	A	B	P_{NaD}	P_{∞}	μ	Andere Beobachter ¹⁾
Wasser H ₂ O	3,76 ± 0,06	20 970	3,76	3,67 ²⁾	1,84 ₂ ± 0,008	1,87 JONA
Methyläther (CH ₃) ₂ O	15,4 ± 0,5	10 230	12,97	—	1,28 ₇ ± 0,010	1,29 STUART
Äthyläther (C ₂ H ₅) ₂ O	27,6 ± 0,5	7 490	21,67	21,22	1,10 ± 0,020	1,15 STUART; 1,14 FUCHS
Propyläther (C ₃ H ₇) ₂ O	41,3 ± 1,8	6 350	31,71	—	1,02 ± 0,05	1,16 ± 0,05 MEYER u. BÜCHNER
Methylchlorid CH ₃ Cl	14,1 ± 0,3	21 390	12,69	—	1,86 ₁ ± 0,005	1,86 FUCHS; 1,69 SIRCAR; 2,00 MAHANTI; 1,89 HÖJENDAHL
Äthylchlorid C ₂ H ₅ Cl	20,9 ± 1,8	25 180	17,65	—	2,02 ₀ ± 0,025	2,05 FUCHS; 1,98 SIRCAR; 2,00 MAHANTI; 2,06 HÖJENDAHL
Propylchlorid C ₃ H ₇ Cl	25,3 ± 0,4	25 710	20,81	20,33	2,04 ₀ ± 0,007	2,03 MAHANTI; 2,11 HÖJENDAHL
Methylamin NH ₂ CH ₃	13,4 ± 0,7	9 420	10,3	—	1,23 ± 0,02	0,99 GHOSH und CHATTERJEE; 1,31 HÖJENDAHL
Dimethylamin NH (CH ₃) ₂	17,4 ± 0,2	5 730	15,1	—	0,96 ± 0,01	0,90 GHOSH und CHATTERJEE; 1,05 HÖJENDAHL
Trimethylamin N (CH ₃) ₃	21,5 ± 0,4	2 230	20,0	—	0,60 ± 0,02	0,82 GHOSH und CHATTERJEE

¹⁾ M. JONA, Phys. Zeitschr. **20**, 14, 1919; H. A. STUART, Zeitschr. f. Phys. **51**, 490, 1928; O. FUCHS, Zeitschr. f. Phys. **63**, 824, 1930; S. C. SIRCAR, Ind. Journ. Phys. **3**, 197, 1928; P. C. MAHANTI, Phys. Zeitschr. **31**, 546, 1930; P. N. GHOSH und T. P. CHATTERJEE, Phys. Rev. **37**, 427, 1931; K. HÖJENDAHL, Diss. Kopenhagen, 1928, nach Versuchen von G. POHRT, Ann. d. Phys. **42**, 569, 1913, bei nur einer Temperatur (*A* aus der Optik übernommen); L. MEYER und A. BÜCHNER, Phys. Zeitschr. **33**, 1932, Elektrisches Moment ermittelt aus dem Temperaturgang der Molekularpolarisation gemessen in verdünnter Hexanlösung.

²⁾ Nach Dispersionsmessungen von C. und M. CUTHBERTSON, Phil. Trans. London, A **213**, 1, 1913.

merkliche, aber zwischen der ethyl- und Propylverbindung. STUART¹⁾ erklart die nderung des elektrischen Momentes beim bergang von der Methyl- zur ethylverbindung durch eine auf die nachfolgenden CH-Gruppen ausgeubte, polarisierende Wirkung der ersten ein elektrisches Moment tragenden Cl – C- bzw. O – C-Bindung; dabei ist eine durch die raumliche Konfiguration vorgezeichnete Hinderung der freien Drehbarkeit zu berucksichtigen. Dass bei den thern auch eine leichte ffnung des Sauerstoffvalenzwinkels mitspielen kann, hat SANGER²⁾ zu zeigen versucht. Die kleine Differenz in den Werten des elektrischen Momentes der ethyl- und Propylverbindungen, wie sie unsere Messungen andeuten (nach MEYER und BUCHNER soll bei ther keine Differenz bestehen), kann in hnlicher Weise erklart werden, zeigt aber, dass die polarisierende Wirkung der ersten, polaren Gruppe kaum uber die zweite CH-Gruppe hinausreicht. Fur den Verlauf des elektrischen Momentes bei den Methylaminen konnen wir eine entsprechende Erklarung suchen. Jede Ersetzung eines H-Atoms durch eine Methylgruppe bedeutet eine Vergrosserung der Polarisierbarkeit des Radikals; dies verlangt aber (die Verbindung in grober Approximation als heteropolar aufgefasst) eine starkere Kompensation im Gesamtmoment durch das im Radikal induzierte, vergrosserte Teilmoment, und zudem kann eine, wenn auch schwache ffnung der Valenzwinkel am N-Atom mitreden.

In der oben erwahnten Arbeit hat der eine von uns fur die Molekularpolarisation von 1,2-Dichlorathan als Funktion der reziproken Temperatur bei einer verhaltnismassig kleinen Dichte von $\rho = 0,01240 \text{ g/cm}^3$ einen gekrummten Verlauf gefunden. Eine einzelne, bei noch kleinerer Dichte fur die tiefste Versuchstemperatur ausgefuhrte Messung ergab, wohl durch Zufallsfehler, einen etwas grosseren Wert fur die Molekularpolarisation; dieser Umstand, zusammen mit dem experimentellen Befund von GHOSH, MAHANTI und SEN GUPTA³⁾, die fur eine noch wesentlich kleinere Dichte einen linearen Verlauf von P als Funktion von $1/T$ finden, liess die Moglichkeit nahetreten, die beobachtete Krummung der Kurve P ($1/T$), als eine Assoziations- oder auch Adsorptionserscheinung aufzufassen. Das neue, in Tabelle IV wiedergegebene Messresultat und die inzwischen veroffentlichten Messungen ZAHNS⁴⁾, die innerhalb der Fehlergrenzen miteinander uberein-

1) H. A. STUART, *Ergebn. der exakt. Naturw.* X, p. 187 u. f., 1931.

2) loc. cit.

3) P. N. GHOSH, P. C. MAHANTI und D. N. SEN GUPTA, *Zeitschr. f. Phys.* 54, 711, 1929.

4) loc. cit.

stimmen, zeigen aber, dass der Temperaturgang der Molekularpolarisation von 1,2-Dichloräthan dem Debyeschen Gesetz nicht gehorcht und nur erklärt werden kann durch die Annahme eines temperaturveränderlichen elektrischen Momentes des Moleküls. Übernehmen wir den Wert des temperaturunabhängigen Gliedes der Molekularpolarisation $A \sim P_{\text{NaD}}$ aus der Optik, so berechnet sich aus den gefundenen Werten von P das elektrische Moment bei $T = 334,0$, zu $\mu = 1,23 \cdot 10^{-18}$; bei $T = 453,0$, zu $\mu = 1,48 \cdot 10^{-18}$.

Die Temperaturveränderlichkeit des elektrischen Momentes haben wir aber nun so zu verstehen, dass schon bei mittleren Temperaturen (Zimmertemperatur) der Unterschied der potentiellen Energie in der Stellung der beiden endständigen, polaren CCl-Gruppen gegeneinander, genommen für die cis- und die trans-Stellung, vergleichbar ist mit der Energie der Wärmebewegung kT , mit anderen Worten, dass bei diesen Temperaturen die trans-Stellung bevorzugt ist und die relative Bewegung der beiden CCl-Gruppen zueinander vermutlich nur noch in einer Schwingung um die gemeinsame C—C-Achse besteht. Bei hohen Temperaturen dagegen würde die freie Drehbarkeit eine ungehinderte sein. Da bei vollständig ungehinderter Drehbarkeit und undeformierten Valenzwinkeln das zu beobachtende elektrische Moment des Gesamtmoleküls nach der Formel von Williams $2,4 \cdot 10^{-18}$ beträgt, der starren trans-Stellung aber das Moment 0 entspricht, wird damit das mit der Temperatur abnehmende elektrische Moment des Gesamtmoleküls erklärlich. Solange über den Verlauf des Energiepotentials in Abhängigkeit vom Winkel, den die beiden endständigen CCl-Gruppen miteinander bilden, nicht näheres ausgesagt werden kann, ist aber ein genaues Verfolgen des Temperaturganges des elektrischen Momentes unmöglich¹⁾. Versuche²⁾ wurden zwar unternommen durch mehr oder weniger willkürliche Annahmen über die Lokalisierung der Teilmomente im Molekülgehäuse zu einer quantitativen Erklärung der Temperaturveränderlichkeit des elektrischen Momentes des Gesamtmoleküls zu gelangen; doch stellen sie nur eine sehr grobe Näherung dar. In der zitierten Arbeit von SMYTH, DORNT und BRIGHT WILSON ist der ganze Fragenkomplex eingehend erörtert, einschliesslich quantentheoretischer Erwägungen über die Gestalt des Energie-

¹⁾ Da bei gelösten Molekülen das Energiepotential vom Lösungsmittel abhängig sein wird, ist dadurch auch verständlich, dass die aus verdünnten Lösungen ermittelten Werte von P von denen der Gase stark abweichen und bei Verwendung verschiedener Lösungsmittel möglicherweise auch unter sich unterscheiden.

²⁾ L. MEYER, Zeitschr. f. phys. Chem. (B), **8**, 27, 1930.

potentials. Eine Moglichkeit scheint besonders fur sich zu sprechen, namlich das Vorhandensein dreier Energieminima, ein Hauptminimum, das der exakten Transstellung beider endstandigen Gruppen entspricht und zwei Nebenminima in symmetrischer Lage dazu mit so niederem trennendem Energiewert, dass eine chemische Trennung beider Molekulkonfigurationen unmoglich ist. Erst Versuche uber die spezifische Warme, wie sie schon von EBERT¹⁾ angedeutet wurden, und den Ramaneffekt konnen naheren Aufschluss bringen.

Fur das Interesse, das Herr Prof. Dr. SCHERRER allen unseren Untersuchungen entgegenbrachte, mochten wir unseren herzlichsten Dank aussprechen.

Pasadena, Calif. Inst. of Technology, und Zurich,

¹⁾ L. EBERT, Leipziger Vortrage, 1929.