

Zeitschrift: Heimatbuch Meilen
Herausgeber: Vereinigung Heimatbuch Meilen
Band: 50 (2010)

Rubrik: Statistisches über Meilen

Nutzungsbedingungen

Die ETH-Bibliothek ist die Anbieterin der digitalisierten Zeitschriften auf E-Periodica. Sie besitzt keine Urheberrechte an den Zeitschriften und ist nicht verantwortlich für deren Inhalte. Die Rechte liegen in der Regel bei den Herausgebern beziehungsweise den externen Rechteinhabern. Das Veröffentlichen von Bildern in Print- und Online-Publikationen sowie auf Social Media-Kanälen oder Webseiten ist nur mit vorheriger Genehmigung der Rechteinhaber erlaubt. [Mehr erfahren](#)

Conditions d'utilisation

L'ETH Library est le fournisseur des revues numérisées. Elle ne détient aucun droit d'auteur sur les revues et n'est pas responsable de leur contenu. En règle générale, les droits sont détenus par les éditeurs ou les détenteurs de droits externes. La reproduction d'images dans des publications imprimées ou en ligne ainsi que sur des canaux de médias sociaux ou des sites web n'est autorisée qu'avec l'accord préalable des détenteurs des droits. [En savoir plus](#)

Terms of use

The ETH Library is the provider of the digitised journals. It does not own any copyrights to the journals and is not responsible for their content. The rights usually lie with the publishers or the external rights holders. Publishing images in print and online publications, as well as on social media channels or websites, is only permitted with the prior consent of the rights holders. [Find out more](#)

Download PDF: 04.04.2026

ETH-Bibliothek Zürich, E-Periodica, <https://www.e-periodica.ch>

Statistisches über Meilen

	1. Januar	2006	2007	2008	2009	2010
Einwohnerzahl insgesamt ¹⁾		12027	12247	12298	12375	12422
Davon Ausländer		2045	2098	2131	2204	2302
Anzahl Haushaltungen		5509	5502	5623	5716	5743
Anzahl Stimmberechtigte		8187	8269	8275	8274	8258

Evangelisch-Reformierte ²⁾	45,9	45,4	44,7	43,8	42,8
Römisch-Katholiken ²⁾	27,1	26,8	26,7	26,4	26,7

0–19-Jährige ²⁾	18,8	19,0	19,0	19,8	19,0
20–64-Jährige ²⁾	61,7	61,3	61,0	59,7	60,1
65-Jährige und Ältere ²⁾	19,5	19,7	20,0	20,5	20,9

	2005	2006	2007	2008	2009
Geburten ¹⁾	126	126	131	135	124
Todesfälle ¹⁾	120	111	102	88	111
Zuzüge ¹⁾	1017	994	995	1189	1088
Wegzüge ¹⁾	902	844	900	1103	1052

Ansätze der Gemeindesteuern in Prozenten	2006	2007	2008	2009	2010
Politisches Gemeindegut	52	52	39	39	*
Schulgut	30	30	43	43	*
	82	82	82	82	82

Reformiertes Kirchengut	9	9	9	9	9
Katholisches Kirchengut	10	10	10	10	10
Total für Reformierte	91	91	91	91	91
Total für Katholiken	92	92	92	92	92

¹⁾ ohne Wochenaufenthalter und ohne Saisonarbeiter.

²⁾ in % der Gesamteinwohnerzahl.

* Einheitsgemeinde

Zahl der Steuerpflichtigen	2005	2006	2007	2008	2009
Natürliche Personen	7033	7181	7408	7415	7418
Juristische Personen	405	406	436	460	463

Steuereinnahmen in Mio. Fr.	2005	2006	2007	2008	2009
Politisches Gemeindegut	29,254	31,150	33,458	25,645	24,361
Schulgut	16,747	17,839	19,160	28,006	26,595
Ref. Kirchengut	2,345	2,312	2,447	2,401	2,534
Kath. Kirchengut	1,212	1,248	1,395	1,410	1,480
Total ordentliche Steuern	49,558	52,549	56,460	57,462	54,97

Handänderungssteuern ¹⁾	0,081	–	–	–	–
Grundstückgewinnsteuern	4,811	8,568	9,062	8,576	10,814
Total ausserordentliche Steuern	4,892	8,568	9,062	8,576	10,814

Schülerinnen und Schüler der Volksschule	2005/06	2006/07	2007/08	2008/09	2009/10
Primarschule	659	663	641	611	603
Sekundarschule	201	216	218	214	216
Total	860	879	859	825	819

Kindergarten	206	189	192	210	239
--------------	-----	-----	-----	-----	-----

Mittelschüler aus Meilen ²⁾	Schuljahr	2005/06	2006/07	2007/08	2008/09	2009/10
7.–9. Schuljahr (= Schulpflichtige)		94	91	103	96	102
10.–13. Schuljahr		119	112	115	117	121

Lehrlinge aus Meilen	2006	2007	2008	2009	2010
	152	157	147	147	116
Lehrstellen in Meilen	228	255	257	257	202

¹⁾ abgeschafft per 1.1.05.

²⁾ Lernende an der KME Zürich inbegriffen, Privatgymnasien jedoch nicht enthalten.

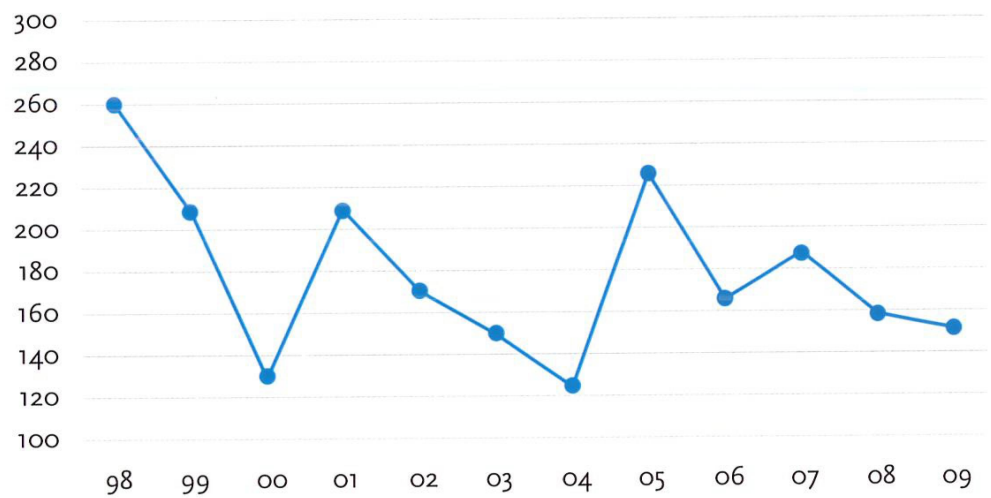
Neu erstellte Gebäude und Wohnungen	2005	2006	2007	2008	2009
Einfamilienhäuser	14	14	4	5	2
Mehrfamilienhäuser	19	10	14	8	7
Total neue Wohnungen	88	69	94	42	33
Wohnungsbestand ³⁾	5779	5837	5931	5971	5989

	2005	2006	2007	2008	2009
Grundbuchamt. Handänderungen	227	166	188	158	153
Summe in Mio. Fr.	243,2	174,6	173,3	259,5	266,1

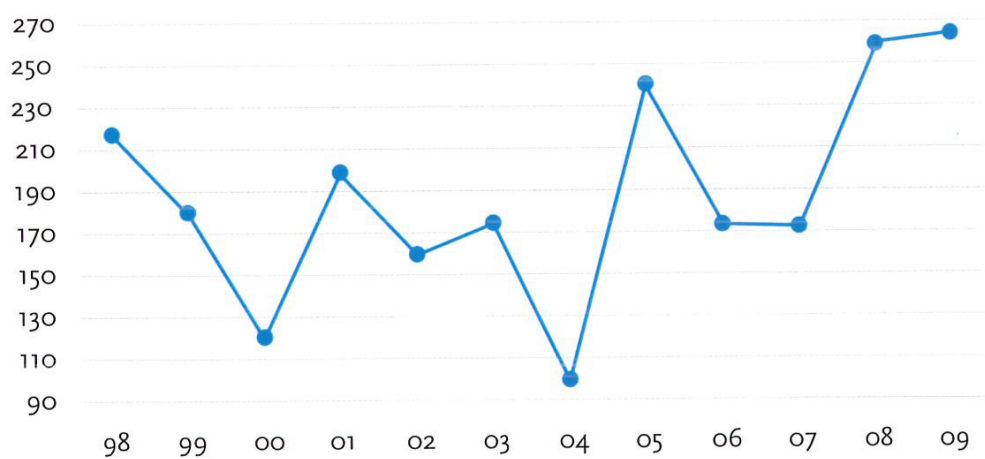
Der durchschnittliche Wert pro Handänderung ergibt rekordhohe Fr. 1,739 Mio. Franken (2007 Fr. 921 808.–, 2008 1,642 Mio. Franken).

³⁾ Am Ende des Stichjahres (31. Dezember), inbegriffen Änderungen durch Umbau, Abbruch und Brand.

Anzahl der grundbuchamtlichen Handänderungen in der Gemeinde Meilen

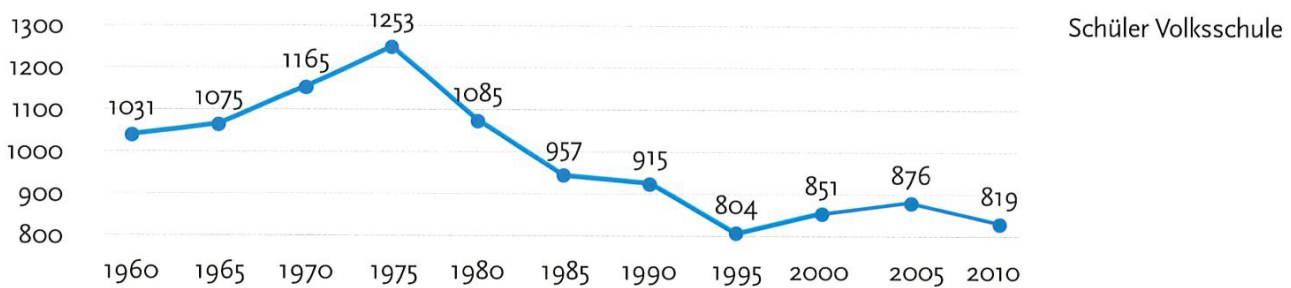
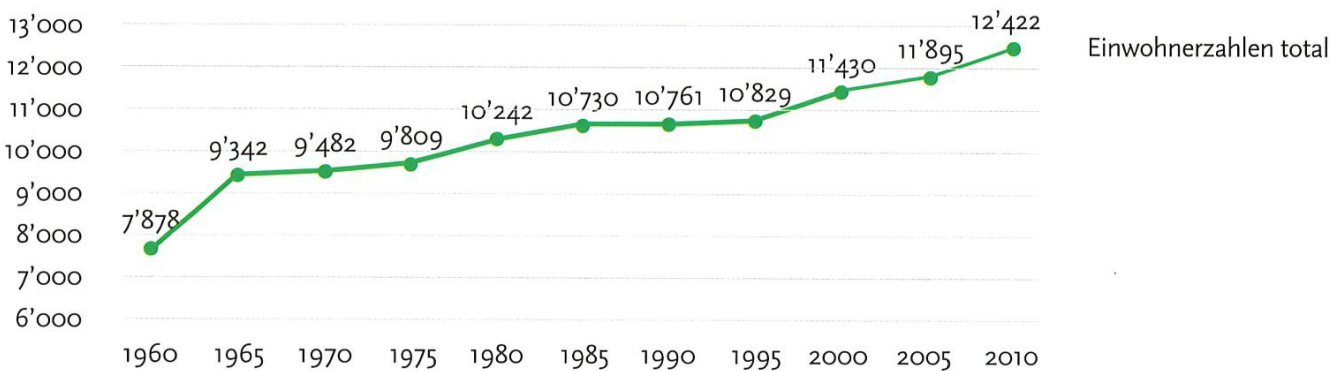


Summe der grundbuchamtlichen Handänderungen in der Gemeinde Meilen (in Mio.Fr.)



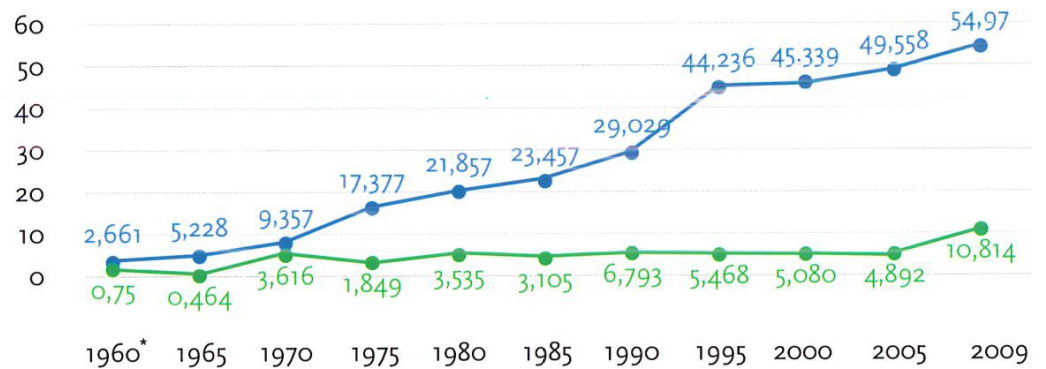
Statistik 1960–2010

Das Vierzig-Jahr-Jubiläum des Heimatbuches Meilen und der Schritt ins neue Jahrtausend waren vor zehn Jahren der Anlass zu einer Statistik über die ganze Zeitspanne, in der diese Rubrik erschien. Zwar deckte sie zunächst noch nicht alle heutigen Sparten ab, so wie auch diese jetzige Übersicht nur einige ausgewählte, dafür besonders interessante Zahlen enthält. Da für das laufende Jahr verständlicherweise noch nicht alle Daten verfügbar sind, publizieren wir in diesen Fällen jene des Vorjahres.

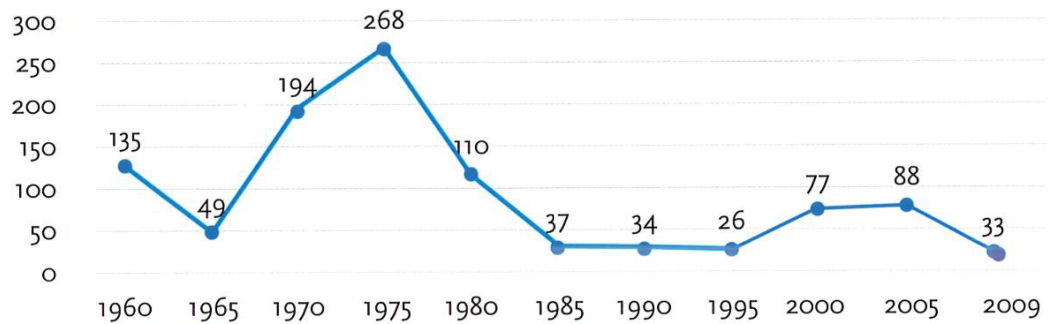


Steuereinnahmen
in Mio. Fr.

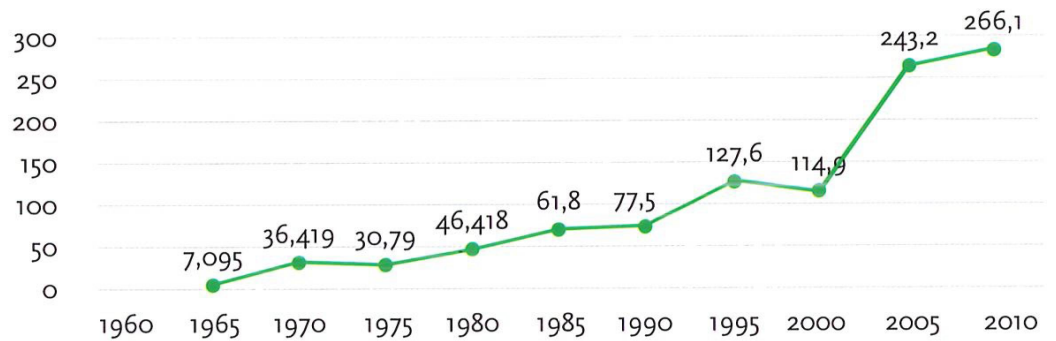
ordentliche
ausserordentliche



Neue Wohnungen



Handänderungen
in Mio. Fr.



* kath. Kirchgemeinde erst seit 1963.