

Zeitschrift: Jahresbericht / Bernisches Historisches Museum
Herausgeber: Bernisches Historisches Museum
Band: - (2007)

Rubrik: Jahresrechnung

Nutzungsbedingungen

Die ETH-Bibliothek ist die Anbieterin der digitalisierten Zeitschriften auf E-Periodica. Sie besitzt keine Urheberrechte an den Zeitschriften und ist nicht verantwortlich für deren Inhalte. Die Rechte liegen in der Regel bei den Herausgebern beziehungsweise den externen Rechteinhabern. Das Veröffentlichen von Bildern in Print- und Online-Publikationen sowie auf Social Media-Kanälen oder Webseiten ist nur mit vorheriger Genehmigung der Rechteinhaber erlaubt. [Mehr erfahren](#)

Conditions d'utilisation

L'ETH Library est le fournisseur des revues numérisées. Elle ne détient aucun droit d'auteur sur les revues et n'est pas responsable de leur contenu. En règle générale, les droits sont détenus par les éditeurs ou les détenteurs de droits externes. La reproduction d'images dans des publications imprimées ou en ligne ainsi que sur des canaux de médias sociaux ou des sites web n'est autorisée qu'avec l'accord préalable des détenteurs des droits. [En savoir plus](#)

Terms of use

The ETH Library is the provider of the digitised journals. It does not own any copyrights to the journals and is not responsible for their content. The rights usually lie with the publishers or the external rights holders. Publishing images in print and online publications, as well as on social media channels or websites, is only permitted with the prior consent of the rights holders. [Find out more](#)

Download PDF: 18.04.2026

ETH-Bibliothek Zürich, E-Periodica, <https://www.e-periodica.ch>

Kommentar und Statistik

Das Geschäftsjahr 2007 schliesst mit einem Verlust von CHF 78 723.04 ab. Der Gewinnvortrag beträgt nach Verbuchung des Jahresverlustes CHF 189 796.89.


Nach der erfolgreichen Sonderausstellung «Albert Einstein (1879–1955)» ist im Jahr 2007 das Einstein Museum eröffnet worden. Vom 1. Mai 2007 bis zum 6. Januar 2008 wurde die Sonderausstellung «Jungfrau, Hofer und Ragusa – Berns Weg in die Moderne» gezeigt. Der Eintritt ins Museum berechnete auch zum Besuch dieser Sonderausstellung. Mit insgesamt 74 800 Besuchern wurden Eintrittseinnahmen von CHF 654 000 erzielt. Diese liegen 6 % unter dem Budgetwert und auch unter den Werten der beiden Vorjahre (2006: 2 445 000; 2005: 2 531 000; 2004: CH 345 400). Die durchschnittlichen Eintrittseinnahmen pro Besucher betragen rund CHF 8.74 (2006: CHF 12.53).

Bei den Dienstleistungen (Führungen, Reisen, Fremdanlässe, etc., 2007: CHF 127 600; 2006: CHF 314 000) und bei den Shop-Verkäufen (2007: CHF 350 600; 2006: CHF 720 000) resultierten aufgrund tieferer Besucherzahlen entsprechende Ertragsminderungen. Pro Besucher betragen die Shop-Verkäufe aber doch durchschnittlich CHF 4.69 (2006: CHF 3.70; 2005: CHF 3.30).

Im Jahr 2007 wurden diverse bauliche Massnahmen durchgeführt. In Vorbereitung für die Sonderausstellung Karl der Kühne erfolgte der Einbau einer Klimaanlage im 1. Stock (1. Etappe). An den Gesamtkosten von CHF 1 036 000 beteiligten sich die drei Finanzträgerinnen jeweils mit CHF 250 000, der verbleibende Betrag von CHF 286 000 wurde durch das Museum finanziert. In der gleichen Zeit wurde der 3. Stock im Hinblick auf die Einrichtung der Dauerausstellung 19./20. Jahrhundert im Jahr 2008 ausgebaut. Im Rahmen des Brandschutzkonzeptes wurde im Flügel Ost eine Fluchttreppe installiert. Die Finanzierung erfolgt mit ausserordentlichen Beiträgen der drei Finanzträgerinnen.

Der Selbstfinanzierungsgrad betrug im Berichtsjahr 12.0 % (2006: 32.7 %; 2005: 27.7 %; 2004: 8.1 %); der Subventionsvertrag 2004–2007 fordert durchschnittlich 3 % des Betriebsaufwandes.

Selbst generierte Erträge
(Eintritte, Dienstleistungen, Verkäufe)

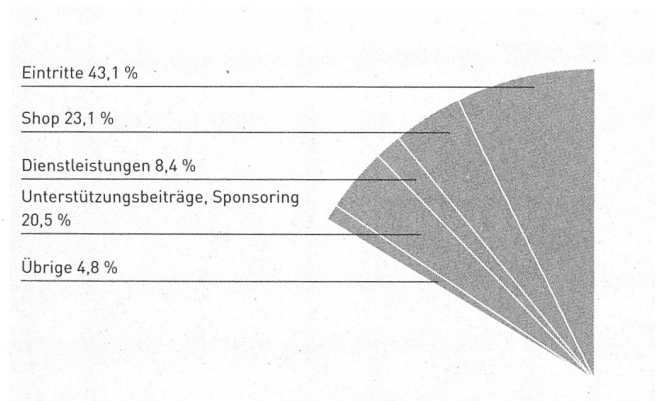
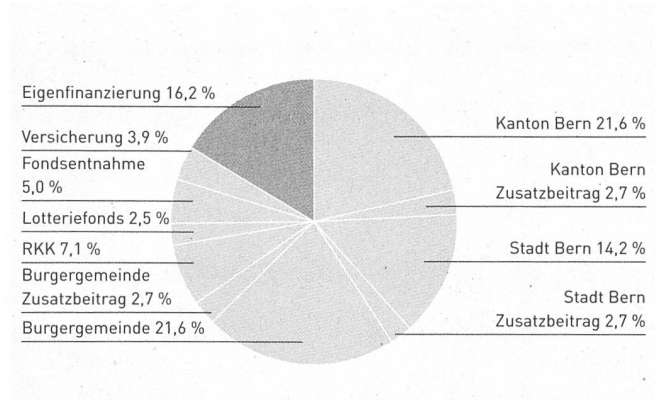


Finanzierung 2007

Kanton Bern, ordentlicher Beitrag	2 020 000
Kanton Bern, Zusatzbeitrag	250 000
Stadt Bern, ordentlicher Beitrag	1 326 000
Stadt Bern, Zusatzbeitrag	250 000
Burgergemeinde Bern, ordentlicher Beitrag	2 020 000
Burgergemeinde Bern, Zusatzbeitrag	250 000
Regionale Kulturkonferenz	667 000
Lotteriefonds	235 000
Fondsentnahmen/Rückstellungen	465 720
Versicherungsleistungen aus Überflutung	
Depot Thun	368 814
Eigenfinanzierung	1 515 586
Total Finanzierung	9 368 120

davon Eigenfinanzierung 2007

Eintritte	653 969
Shop	350 640
Dienstleistungen	127 644
Unterstützungsbeiträge, Sponsoring	310 852
übrige	72 481
Total Eigenfinanzierung	1 515 586



Jahresrechnung 2007

Bilanz per 31. Dezember 2007 (vor Erfolgsverbuchung)

Aktiven	Rechnung 2007	Rechnung 2006
Kasse	54 323.73	27 774.58
Banken, Post	231 156.98	871 604.70
Banken Kubus/Titan	10 491 455.86	8 567 271.92
Debitoren	36 962.30	14 787.38
Debitoren VST Kubus/Titan	25 049.99	2 254.58
Aktive Rechnungsabgrenzungen	241 470.85	195 511.75
Vorräte	234 300.00	208 000.00
Total Umlaufvermögen	11 314 719.71	9 887 204.91
Einrichtungen	501 100.00	441 000.00
Immobilien	2 002 659.60	1 026 539.60
Ausstellungen	566 613.01	218 072.26
Total Anlagevermögen	3 070 372.61	1 685 611.86
Total Aktiven	14 385 092.32	11 572 816.77

Passiven	Rechnung 2007	Rechnung 2006
Kreditoren	609 508.32	530 907.60
Kreditoren Kubus/Titan	1 731 126.21	20 769.10
Festgeld Stadt Bern	2 000 000.00	0
Passive Rechnungsabgrenzungen	94 479.86	1 018 411.24
Passive Rechnungsabgrenzungen Kubus/Titan	0	0
Hypotheken	350 000.00	350 000.00
Rückstellungen	395 141.35	335 451.50
Rückstellungen Kubus/Titan	8 785 379.64	8 548 757.40
Total Fremdkapital	13 965 635.38	10 804 296.84
Reserve Betrieb	200 000.00	200 000.00
Reserve Projekte	29 660.05	300 000.00
Gewinnvortrag	268 519.93	61 012.23
Gewinn/Verlust (-)	- 78 723.04	207 507.70
Total Eigenkapital	419 456.94	768 519.93
Total Passiven	14 385 092.32	11 572 816.77
Gewinn-/Verlustvortrag (-) nach Erfolgsverbuchung	189 796.89	268 519.93

Fondsvermögen per 31. Dezember 2007

	Rechnung 2007	Anteil %	Rechnung 2006
Unantastbares bzw. nicht liquides Vermögen (Sachanlagen)	486 520.00	89,0	486 520.00
Verfügbares Vermögen (gemäss Reglement)	59 827.35	11,0	88 461.92
Fondsvermögen total	546 347.35	100,0	574 981.92

Jahresrechnung 2007

Erfolgsrechnung 1. Januar bis 31. Dezember 2007

Aufwand	Rechnung 2007	Anteil %	Rechnung 2006
Löhne/Gehälter	4 215 978.65	44,6	4 790 542.42
Sozialversicherungsbeiträge	580 485.00	6,1	630 953.36
Übrige Personalkosten	153 800.00	1,6	26 065.15
Unterhalt Gebäude	- 109 926.29	-1,2	-3 793.90
Unterhalt technische Anlagen	227 825.10	2,4	242 440.45
Informatik	200 938.96	2,1	327 793.99
allg. Verwaltungs-/Betriebsaufwand	474 087.19	5,0	503 434.93
Werkstoffe/Verbrauchsmaterial	167 601.32	1,8	205 064.49
Anschaffung Mobilien/Einrichtungen/Immobilien	- 210 309.68	-2,2	638 228.31
Leistungen Dritter (ohne EDV)	1 832 746.76	19,4	1 087 765.66
Mieten/Einrichtungen Depots	578 382.55	6,1	809 544.76
Versicherungen/Steuern/Gebühren	132 572.20	1,4	171 568.08
Finanzaufwand	34 890.86	0,4	20 047.55
Ankäufe Sammlung/Bibliothek	310 245.70	3,3	149 192.04
Einkauf Handelswaren	112 326.15	1,2	198 185.23
Marketing/PR/Kommunikation	516 292.80	5,5	527 981.37
Publikationen	0.00	0,0	0.00
Abschreibungen	220 100.00	2,3	183 300.00
Rückstellungen	0.00	0,0	0.00
Ausserordentlicher Aufwand	5 446.15	0,1	11 664.00
Bestandeskorrekturen	- 26 300.00	-0,3	2 000.00
Total Aufwand	9 417 183.42	100,0	10 521 977.89

Ertrag	Rechnung 2007	Anteil %	Rechnung 2006
Eintritte	653 969.15	7,0	2 444 921.25
Dienstleistungen	127 644.34	1,4	313 965.61
Verkäufe	350 639.55	3,7	719 924.90
Versicherungsleistungen	376 537.63	4,0	399 257.35
Finanzerträge	1 197.42	0,0	1 428.18
Immobilienerrträge	42 058.65	0,5	100 958.90
Nebenerlöse	28 221.49	0,3	3 517.60
Beiträge Finanzierungsträger	6 033 000.00	64,4	6 033 000.00
Unterstützungsbeiträge, Sponsoring	545 852.20	6,0	897 511.80
Ausserordentliche Beiträge der TrägerInnen	750 000.00	7,8	
Fondsentrnahmen	159 000.00	1,7	115 000.00
Auflösung Rückstellungen Projekte	300 000.00	3,2	
Total Ertrag	9 368 120.43	100,0	11 029 485.59
Ergebnis 1: Gewinn, Verlust (-) vor Rückstellungen Projekte; ohne Kubus/Titan	- 49 062.99		507 507.70
Auflösung und Neubildung Reserve Projekte	29 660.05		300 000.00
Ergebnis 2: Gewinn, Verlust (-) ohne Kubus/Titan	- 78 723.04		207 507.70
Aufwand Kubus/Titan (Erweiterungsbau)			
Projektierungs-/Baukosten	8 034 914.91		378 167.50
Finanzaufwand (Spesen)	34.00		26.70
Bildung Rückstellungen	236 622.24		4 928 247.35
Total Aufwand Kubus/Titan	8 271 571.15		5 306 441.55
Ertrag Kubus/Titan			
Beiträge KreditgeberInnen	8 200 000.00		5 300 000.00
Finanzertrag	71 571.15		6 441.55
Total Ertrag Kubus/Titan	8 271 571.15		5 306 441.55
Ergebnis 3: Gewinn, Verlust (-) inkl. Kubus/Titan	- 78 723.04		207 507.70