

Zeitschrift: Jahresbericht / Bernisches Historisches Museum
Herausgeber: Bernisches Historisches Museum
Band: - (2003)

Rubrik: Jahresrechnung

Nutzungsbedingungen

Die ETH-Bibliothek ist die Anbieterin der digitalisierten Zeitschriften auf E-Periodica. Sie besitzt keine Urheberrechte an den Zeitschriften und ist nicht verantwortlich für deren Inhalte. Die Rechte liegen in der Regel bei den Herausgebern beziehungsweise den externen Rechteinhabern. Das Veröffentlichen von Bildern in Print- und Online-Publikationen sowie auf Social Media-Kanälen oder Webseiten ist nur mit vorheriger Genehmigung der Rechteinhaber erlaubt. [Mehr erfahren](#)

Conditions d'utilisation

L'ETH Library est le fournisseur des revues numérisées. Elle ne détient aucun droit d'auteur sur les revues et n'est pas responsable de leur contenu. En règle générale, les droits sont détenus par les éditeurs ou les détenteurs de droits externes. La reproduction d'images dans des publications imprimées ou en ligne ainsi que sur des canaux de médias sociaux ou des sites web n'est autorisée qu'avec l'accord préalable des détenteurs des droits. [En savoir plus](#)

Terms of use

The ETH Library is the provider of the digitised journals. It does not own any copyrights to the journals and is not responsible for their content. The rights usually lie with the publishers or the external rights holders. Publishing images in print and online publications, as well as on social media channels or websites, is only permitted with the prior consent of the rights holders. [Find out more](#)

Download PDF: 18.02.2026

ETH-Bibliothek Zürich, E-Periodica, <https://www.e-periodica.ch>

Kommentar und Statistik

Das Geschäftsjahr 2003 schliesst mit einem Überschuss/Gewinn von Fr. 502 813.94 ab. Der auf das Berichtsjahr vorgetragene Verlust von Fr. 448 288.15 kann dadurch vollständig abgebaut werden.

Die Eintritte fielen mit rund Fr. 950 000.– deutlich höher aus (+ 130 %) als im Vorjahr (Fr. 412 000.–). Ursache dafür sind die zusätzlichen Eintritte für Museum, Park und Turnier während des Mittelalter-Spektakels (16.–24. August 2003) im Umfang von rund Fr. 687 000.–. Der Verkaufsumsatz (Shop, Mittelalter-Spektakel) konnte ebenfalls um rund einen Drittel auf Fr. 485 600.– gesteigert werden. Der Selbstfinanzierungsgrad* beträgt rund 17 % (Vorjahr 12.3 %).


Im Vergleich zum Vorjahr fallen aufwandseitig vor allem der Unterhalt der technischen Anlagen (+ 150 %), die Aufwendungen für die Informatik (+ 230 %, Ersatzanschaffungen) und die durch Dritte erbrachten Leistungen (+ 53 %, Mittelalter-Spektakel) ins Gewicht. Aufgrund der akuten Platz-/Depotnot wurde der Ankauf von neuen Sammlungsgütern in den letzten Jahren bewusst gering gehalten. Die Aufwendungen für Ankäufe sind u. a. wegen der Ersteigerung des CH-Passes Albert Einsteins zum Preis von Fr. 92 900.– höher als im Vorjahr. Die Mehraufwendungen im Vergleich zum Vorjahr für die «Kommunikation» (+ 36 %) sind ebenfalls vorwiegend auf die Massnahmen im Zusammenhang mit dem Mittelalter-Spektakel zurückzuführen.

Die Publikationsreihe «Glanzlichter aus dem Bernischen Historischen Museum» war bei einem Produktionspreis von rund Fr. 300 000.– Ende 2002 – dem Vorsichtsprinzip folgend – mit rund einem Drittel bilanziert. Darauf wird künftig verzichtet. Die dafür nötige Bestandeskorrektur belastet die Erfolgsrechnung 2003 mit rund Fr. 100 000.–. Gemäss dem für die Jahre 1999–2003 gültigen Subventionsvertrag (Leistungsvereinbarung) wurde zudem eine Betriebsreserve von Fr. 200 000.– gebildet.

* Eintritte, Dienstleistungen und Verkäufe im Verhältnis zu den Gesamterträgen

Selbst generierte Erträge

(Eintritte, Dienstleistungen, Verkäufe)

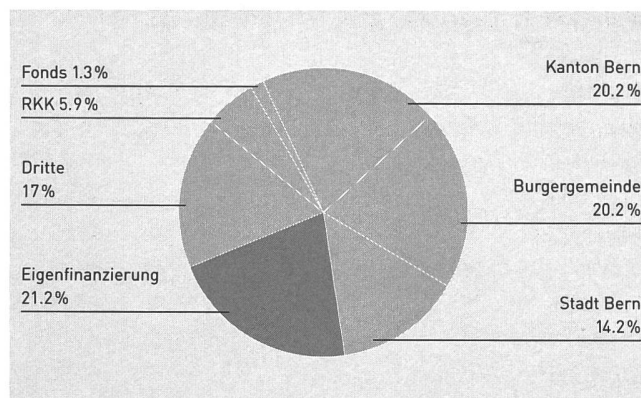


Finanzierung

| | |
|--|---------------------|
| Kanton Bern, ordentlicher Beitrag* | 1 958 400.00 |
| Stadt Bern, ordentlicher Beitrag* | 1 384 110.00 |
| Bürgergemeinde Bern, ordentlicher Beitrag* | 1 958 300.00 |
| Regionale Kulturkonferenz RKK | 574 190.00 |
| Unterstützungsbeiträge Dritter** | 1 649 921.45 |
| Fondsentnahmen/Auflösung Rückstellungen | 126 500.00 |
| Eigenfinanzierung | 2 064 763.79 |
| Total Finanzierung | 9 716 185.24 |

* Ordentlicher Beitrag plus 1/3 der Statiksanie-
 Untergeschoss Ost von je Fr. 45 000.–

** Lotteriefonds, Förderverein, übrige

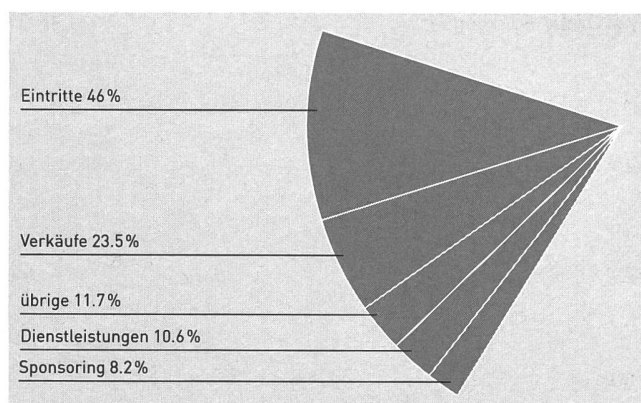


Eigenfinanzierung

| | |
|--------------------------------|---------------------|
| Eintritte | 950 846.50 |
| Verkäufe | 485 600.80 |
| Dienstleistungen* | 218 799.14 |
| Sponsoring | 169 020.00 |
| übrige** | 240 497.35 |
| Total Eigenfinanzierung | 2 064 763.79 |

* Führungen, Reisen, Fotos, Fremdanlässe

** Versicherungsleistungen, Kapitalerträge, Immobilien-
 erträge



Jahresrechnung 2003

Bilanz per 31. Dezember 2003 (vor Erfolgsverbuchung)

| Aktiven | Rechnung 2003 | Rechnung 2002 |
|---|---------------------|---------------------|
| Hauptkasse | 5 603.70 | 6 962.55 |
| Logenkasse/Kassavorschuss | 1 000.00 | 1 000.00 |
| Postcheck | 15 963.98 | 7 997.21 |
| Bankkontokorrent (BEKB) | 389 501.73 | 3 577.59 |
| Sparkonto (DC Bank Bern) | 361 867.34 | 19 862.45 |
| Mietkaution (CS) | 7 919.75 | 2 712.60 |
| Debitoren | 58 400.55 | 16 614.90 |
| Debitor Verrechnungssteuer | 1 920.05 | 1 579.95 |
| Guthaben aus Kreditkarten | 753.30 | 456.50 |
| Kontokorrent Stiftung Schloss Oberhofen | 47 769.05 | 39 613.05 |
| Aktive Rechnungsabgrenzungen | 10 000.00 | 131 896.62 |
| Vorräte* | 18 000.00 | 133 000.00 |
| Total Umlaufvermögen | 918 699.45 | 365 273.42 |
| Einrichtungen | 158 400.00 | 247 300.00 |
| Immobilien** | 569 500.00 | 434 000.00 |
| Total Anlagevermögen | 727 900.00 | 681 300.00 |
| Verlustvortrag | 448 288.15 | 860 106.01 |
| Total Aktiven | 2 094 887.60 | 1 906 679.43 |
| Passiven | | |
| Kreditoren | 344 419.21 | 295 990.82 |
| Passive Rechnungsabgrenzungen | 564 752.05 | 674 968.35 |
| Hypotheken | 400 000.00 | 400 000.00 |
| Rückstellungen*** | 282 902.40 | 123 902.40 |
| Total Passiven | 1 592 073.66 | 1 494 861.57 |
| Gewinn/Verlust (-) | 502 813.94 | 411 817.86 |
| Gewinn-/Verlustvortrag (-) nach Erfolgsrechnung | 54 525.79 | - 448 288.15 |

* 2003 Bestandeskorrektur um das «Glanzlichter»-Inventar von Fr. 100 000.-

** Bistro Fr. 400 000.-, Untergeschoss Ost Fr. 169 500.-

*** Betriebsreserve Fr. 200 000.-, Unterhalt Bistro Fr. 10 000.-, Übergangslösung Finanzverwaltung Fr. 72 902.40

Fondsvermögen per 31. Dezember 2003

| | Rechnung 2003 | Anteil % | Rechnung 2002 |
|---|-------------------|--------------|-------------------|
| Unantastbares Vermögen | 447 520.00 | 83.0 | 447 520.00 |
| Verfügbares Vermögen (gemäss Reglement) | 94 385.95 | 17.0 | 77 715.30 |
| Fondsvermögen total | 541 905.95 | 100.0 | 525 235.30 |

Erfolgsrechnung 1. Januar bis 31. Dezember 2003

| Aufwand | Rechnung 2003 | Anteil % | Rechnung 2002 |
|--|---------------------|--------------|---------------------|
| Löhne/Gehälter | 3 883 530.90 | 42.1 | 3 621 002.05 |
| Sozialversicherungsbeiträge | 546 356.80 | 5.9 | 555 151.40 |
| Übrige Personalkosten | 33 760.69 | 0.4 | 54 427.45 |
| Unterhalt Gebäude | 319 322.85 | 3.4 | 531 311.65 |
| Unterhalt technische Anlagen | 522 821.75 | 5.7 | 209 874.31 |
| Informatik | 350 085.77 | 3.8 | 105 414.39 |
| Allg. Verwaltungs-/Betriebsaufwand | 350 886.77 | 3.8 | 296 995.79 |
| Werkstoffe/Verbrauchsmaterial | 127 378.22 | 1.4 | 142 828.90 |
| Anschaffung Mobilien/Einrichtungen | 272 358.43 | 3.0 | 134 803.62 |
| Leistungen Dritter (ohne EDV) | 804 155.68 | 8.7 | 524 251.14 |
| Mieten Depots | 330 129.15 | 3.6 | 257 762.33 |
| Versicherungen/Steuern/Gebühren | 165 185.50 | 1.8 | 168 767.50 |
| Finanzierungskosten/Zinsen | 16 318.76 | 0.2 | 19 253.39 |
| Ankäufe Sammlung/Bibliothek | 122 739.18 | 1.3 | 20 295.37 |
| Einkauf Handelswaren | 196 304.86 | 2.1 | 111 720.28 |
| Marketing/PR/Kommunikation | 614 283.54 | 6.7 | 450 794.44 |
| Publikationen | 89 852.45 | 1.0 | 111 415.98 |
| Abschreibungen/Bestandeskorrr/Rückstellungen | 467 900.00 | 5.1 | 93 184.00 |
| a.o. Beiträge «Übergangslösung» | 0.00 | 0.0 | 26 893.45 |
| Total Aufwand | 9 213 371.30 | 100 | 7 436 147.44 |
| Ertrag | | | |
| Eintritte | 950 846.50 | 9.8 | 411 760.20 |
| Dienstleistungen | 218 799.14 | 2.2 | 240 549.75 |
| Verkäufe | 485 600.80 | 5.0 | 316 107.35 |
| Versicherungsleistungen | 17 200.00 | 0.2 | 65 071.35 |
| Zinserträge | 3 177.70 | 0.1 | 4 526.55 |
| Immobilienenerträge | 42 758.00 | 0.4 | 43 960.10 |
| Nebenerlöse | 177 361.65 | 1.8 | 0.00 |
| Beiträge Finanzierungsträger | 5 875 000.00 | 60.5 | 5 678 100.00 |
| Unterstützungsbeiträge | 1 649 921.45 | 17.0 | 732 200.00 |
| Sponsoren | 169 020.00 | 1.7 | 235 690.00 |
| Fondsentnahmen | 126 500.00 | 1.3 | 120 000.00 |
| Total Ertrag | 9 716 185.24 | 100.0 | 7 847 965.30 |
| Gewinn/Verlust (-) | 502 813.94 | | 411 817.86 |