

**Zeitschrift:** Jahresbericht / Bernisches Historisches Museum  
**Herausgeber:** Bernisches Historisches Museum  
**Band:** - (2001)  
  
**Rubrik:** Jahresrechnung 2001

### **Nutzungsbedingungen**

Die ETH-Bibliothek ist die Anbieterin der digitalisierten Zeitschriften auf E-Periodica. Sie besitzt keine Urheberrechte an den Zeitschriften und ist nicht verantwortlich für deren Inhalte. Die Rechte liegen in der Regel bei den Herausgebern beziehungsweise den externen Rechteinhabern. Das Veröffentlichen von Bildern in Print- und Online-Publikationen sowie auf Social Media-Kanälen oder Webseiten ist nur mit vorheriger Genehmigung der Rechteinhaber erlaubt. [Mehr erfahren](#)

### **Conditions d'utilisation**

L'ETH Library est le fournisseur des revues numérisées. Elle ne détient aucun droit d'auteur sur les revues et n'est pas responsable de leur contenu. En règle générale, les droits sont détenus par les éditeurs ou les détenteurs de droits externes. La reproduction d'images dans des publications imprimées ou en ligne ainsi que sur des canaux de médias sociaux ou des sites web n'est autorisée qu'avec l'accord préalable des détenteurs des droits. [En savoir plus](#)

### **Terms of use**

The ETH Library is the provider of the digitised journals. It does not own any copyrights to the journals and is not responsible for their content. The rights usually lie with the publishers or the external rights holders. Publishing images in print and online publications, as well as on social media channels or websites, is only permitted with the prior consent of the rights holders. [Find out more](#)

**Download PDF:** 18.04.2026

**ETH-Bibliothek Zürich, E-Periodica, <https://www.e-periodica.ch>**

## Kommentar und Statistik

Wie bereits aufgrund der Jahresrechnung 2000 wurde das Bernische Historische Museum im Rahmen der Revision der Jahresrechnung 2001 von der Finanzkontrolle des Kantons Bern aufgefordert, dringend Massnahmen gegen die sich verschlechternde Finanzlage zu ergreifen.


Mit externer Unterstützung wurde die Neulegung der Rechnung realisiert und eine Kostenstellenrechnung eingeführt. Damit wurde die Grundlage geschaffen, die Budgeteinhaltung ab 2002 effizienter prüfen und steuern zu können.

Die Kostenstruktur hat sich gegenüber dem Vorjahr nur unwesentlich verändert. Die Erträge halten sich ebenfalls im Rahmen des Vorjahres. Das Zusammenfallen von zwei erfolgreichen Sonderausstellungen («Bildersturm» und «Edle Wirkung») in die gleiche Berichtsperiode führte im Vergleich zum Vorjahr zu einem wesentlich höheren Selbstfinanzierungsgrad\* von 13.6 % (2000: 5.5 %). Die liquiden Mittel haben im Verlaufe des Geschäftsjahres 2001 um Fr. 270 392\*\* abgenommen.

\* Eintritte, Dienstleistungen und Shop im Verhältnis zu den Gesamterträgen

\*\* ohne Aussensanierungsprojekt

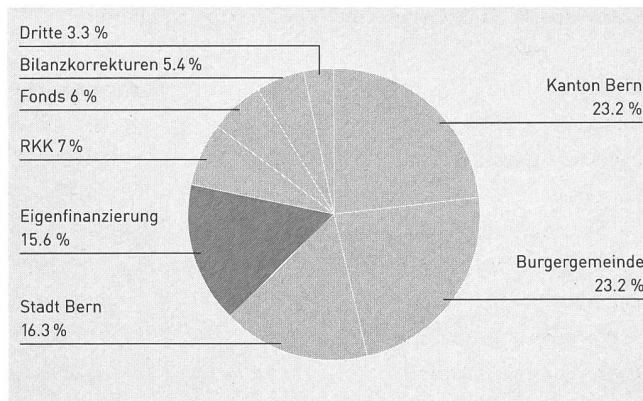
Selbst generierte Erträge  
(Eintritte, Dienstleistungen, Shop)



*Finanzierung*

Kanton Bern, ordentlicher Beitrag	1 856 000.00
Stadt Bern, ordentlicher Beitrag	1 299 000.00
Burgergemeinde Bern, ordentlicher Beitrag	1 856 000.00
Regionale Kulturkonferenz RKK	557 000.00
Unterstützungsbeiträge Dritter*	265 734.68
Fondsentnahmen/Auflösung Rückstellungen	474 663.35
Bilanzkorrekturen	428 000.00
Eigenfinanzierung	1 244 277.84
<b>Total Finanzierung</b>	<b>7 980 675.87</b>

\* Übergangslösung, Lotteriefonds, Förderverein, übrige

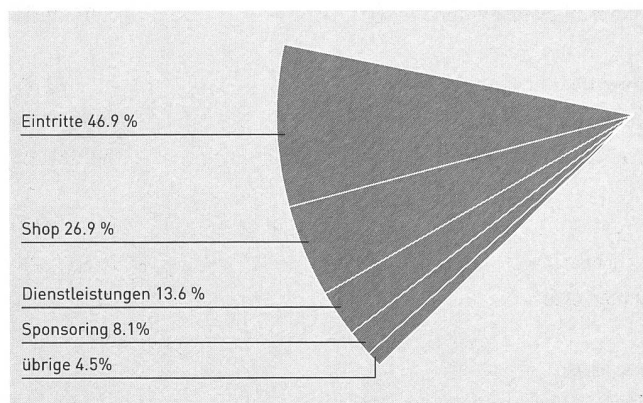


*Eigenfinanzierung*

Eintritte	584 175.70
Shop	334 408.34
Dienstleistungen*	169 102.55
Sponsoring	101 000.00
übrige**	55 591.25
<b>Total Eigenfinanzierung</b>	<b>1 244 277.84</b>

\* Führungen, Reisen, Fotos, Fremdanlässe

\*\* Versicherungsleistungen, Kapitalerträge, Immobilienerträge



## Jahresrechnung 2001

### Bilanz per 31. Dezember 2001 (vor Erfolgsverbuchung)

<b>Aktiven</b>	<b>Rechnung 2000*</b>	<b>Rechnung 2001**</b>
Hauptkasse	22 333.40	19 313.30
Logenkasse/Kassavorschuss	4 000.00	2 000.00
Postcheck	61 524.14	11 638.14
Bankkontokorrent (DC Bank Bern) Aussensanierung	294 509.00	0.00
Sparkonto (DC Bank Bern)	6 058.00	1 389.35
Debitoren	152 982.55	119 490.65
Debitor Verrechnungssteuer	5 324.10	1 210.00
Guthaben aus Kreditkarten	2 097.40	3 653.80
Aktive Rechnungsabgrenzungen	1 022 000.00	119 361.75
Vorräte	0.00	120 000.00
<b>Total Umlaufvermögen</b>	<b>1 570 828.59</b>	<b>398 056.99</b>
Einrichtungen	0.00	180 000.00
Immobilien (Bistro)	500 000.00	467 000.00
<b>Total Anlagevermögen</b>	<b>500 000.00</b>	<b>647 000.00</b>
Vorschuss Budget 2002	0.00	40 000.00
Verlustvortrag	59 083.38	780 108.63
<b>Total Aktiven</b>	<b>2 129 911.97</b>	<b>1 865 165.62</b>
<b>Passiven</b>		
Bankkontokorrent (BEKB)	78 182.00	288 999.05
Kreditoren	1 210 034.82	478 563.95
Passive Rechnungsabgrenzungen	19 600.00	765 600.00
Hypotheken	400 000.00	400 000.00
Rückstellungen	1 143 120.40	12 000.00
<b>Total Passiven</b>	<b>2 850 937.22</b>	<b>1 945 163.00</b>
Verlust (-), Gewinn (+)	- 721 025.25	- 79 997.38
Verlustvortrag nach Erfolgsverbuchung	- 780 108.63	- 860 106.01

\* mit Aussensanierungsprojekt

\*\* ohne Aussensanierungsprojekt

### Fondsvermögen per 31. Dezember 2001

	<b>Rechnung 2000</b>	<b>Rechnung 2001</b>	<b>Anteil %</b>
Unantastbares Vermögen	347 560.29	447 520.00	91.3
Verfügbares Vermögen (gemäss Reglement)	221 192.11	42 580.40	8.7
<b>Total Fondsvermögen</b>	<b>568 752.40</b>	<b>490 100.40</b>	<b>100.0</b>

## Erfolgsrechnung 1. Januar bis 31. Dezember 2001

<b>Aufwand</b>	<b>Rechnung 2000</b>	<b>Rechnung 2001</b>	<b>Anteil %</b>
Lohnkosten	3 934 994.55	3 731 900.70	46.3
Sozialversicherungsbeiträge (ohne BVG)	302 902.40	284 355.90	3.5
Pensionskasse/BVG	248 456.75	292 232.90	3.6
Übrige Personalkosten	18 032.51	85 721.95	1.1
Ankäufe/Bibliothek	78 379.58	58 613.35	0.7
EDV/Anschaffungen Mobilien	308 551.15	188 651.41	2.3
Materialkosten	211 136.54	136 732.93	1.7
Media/Foto/Dok-Material	178 437.53	138 872.31	1.7
Drucksachen/Shop	548 420.83	582 372.70	7.2
Unterhalt Park	60 726.40	33 864.35	0.4
Unterhalt technische Anlagen	305 783.82	394 306.45	4.9
Energie/Heizung/Klima	80 537.50	77 846.35	1.0
Umbauten/Unterhalt/Depotmieten	649 725.30	709 125.34	8.8
Transporte	57 420.70	175 410.99	2.2
Versicherungen	78 134.80	87 084.75	1.1
Gebühren/Abgaben	214 299.50	270 751.89	3.4
Inserate/Beiträge/PR	202 756.67	156 633.31	1.9
Allgemeine Betriebskosten	88 270.57	87 384.40	1.1
Restaurierungen/Leistungen Dritter	451 199.00	556 811.42	6.9
Bildung von Rückstellungen	246 663.35	12 000.00	0.1
<b>Total Aufwand</b>	<b>8 264 829.45</b>	<b>8 060 673.25</b>	<b>100</b>
<b>Ertrag</b>			
Eintritte und Verkäufe	241 239.75	918 584.04	11.5
Dienstleistungen	134 532.40	78 472.55	1.0
Anlässe/Führungen	37 389.60	90 630.00	1.1
Rückerstattungen/Übrige Leistungen	14 973.00	54 779.85	0.7
Nebenerlöse	20 569.25	811.40	0.0
Sponsoring	0.00	101 000.00	1.3
Beiträge Kanton Bern	2 111 000.00	1 856 000.00	23.3
Beiträge Stadt Bern/RKK-Gemeinden	2 011 000.00	1 856 000.00	23.3
Beiträge Burgergemeinde Bern	1 916 000.00	1 856 000.00	23.3
Beiträge Dritter	396 035.85	265 734.68	3.3
Fondsentnahmen	403 000.00	228 000.00	2.9
Auflösung von Rückstellungen	258 064.35	246 663.35	3.1
Bilanzkorrekturen	0.00	428 000.00	5.4
<b>Total Ertrag</b>	<b>7 543 804.20</b>	<b>7 980 675.87</b>	<b>100</b>
Verlust (-), Gewinn (+)	-721 025.25	-79 997.38	