

# Aus unserem Rundschreiben an die Lehrerschaft

Autor(en): [s.n.]

Objektyp: **Article**

Zeitschrift: **Heimatschutz = Patrimoine**

Band (Jahr): **42 (1947)**

Heft 4-de

PDF erstellt am: **21.09.2024**

Persistenter Link: <https://doi.org/10.5169/seals-173331>

## **Nutzungsbedingungen**

Die ETH-Bibliothek ist Anbieterin der digitalisierten Zeitschriften. Sie besitzt keine Urheberrechte an den Inhalten der Zeitschriften. Die Rechte liegen in der Regel bei den Herausgebern.

Die auf der Plattform e-periodica veröffentlichten Dokumente stehen für nicht-kommerzielle Zwecke in Lehre und Forschung sowie für die private Nutzung frei zur Verfügung. Einzelne Dateien oder Ausdrucke aus diesem Angebot können zusammen mit diesen Nutzungsbedingungen und den korrekten Herkunftsbezeichnungen weitergegeben werden.

Das Veröffentlichen von Bildern in Print- und Online-Publikationen ist nur mit vorheriger Genehmigung der Rechteinhaber erlaubt. Die systematische Speicherung von Teilen des elektronischen Angebots auf anderen Servern bedarf ebenfalls des schriftlichen Einverständnisses der Rechteinhaber.

## **Haftungsausschluss**

Alle Angaben erfolgen ohne Gewähr für Vollständigkeit oder Richtigkeit. Es wird keine Haftung übernommen für Schäden durch die Verwendung von Informationen aus diesem Online-Angebot oder durch das Fehlen von Informationen. Dies gilt auch für Inhalte Dritter, die über dieses Angebot zugänglich sind.





## *Aus unserem Rundschreiben an die Lehrerschaft*

### HINWEISE

Wie Verständnis und Liebe zur Natur in den Schulen geweckt werden können.

	<p>Euses Vogelhüüsli und syni Gäscht</p>		<p>Nur so eine Feldhecke</p>
	<p>Mys Bluemegärtli</p>		<p>Beobachtungen am Wiesenbach</p>
	<p>O, dä schön Summervogel!</p>		<p>Beobachtungskalender eines Jahres (früheste Daten für Blüten, Ankunft der Zugvögel, Temperatur usw.)</p>
	<p>Die Dialektnamen der geschützten Pflanzen (Wieviele Arten finden wir darunter?)</p>		<p>Kahlschlag und seine Folgen</p>
	<p>Auf der Lauer am Riedgraben</p>		<p>Zeugen aus der Gletscherzeit (Findlinge und Moränen)</p>
	<p>Kleine Wunder dem Waldrand entlang</p>		<p>Der Nationalpark, das wichtigste Naturschutzgebiet</p>

### HANDWERKLICHE FREIZEITARBEITEN

	<p>Pflanzenschutz-, Tierschutz-Plakat Tafel für ein Schutzgebiet</p>		<p>Ein Vogelhäuschen entsteht</p>
	<p>Illustrationen zu diesen Themen, zeichnerisch, farbig, Klebearbeiten, Scheren-, Linolschnitt</p>		<p>Wir pflanzen im Schulgarten</p>





Vignetten von Rich. Gerbig.

## ANREGUNGEN


an welchen Beispielen und praktischen Arbeiten der Jugend die Heimatschutz-  
Aufgabe erklärt werden kann.

 <p>Das wett ich anderscht haa! (Beispiele von schlechtem Geschmack)</p>	 <p>Überschene Kleinschönheit unserer Stadt (Beschläge, Glockenzüge, Schnitzereien, Malereien, Türklopfer, Skulpturen usw.)</p>
 <p>Das g'höört an Schand- pfaal! (Kitsch in Schau- stern, Kiosken, in Stuben und an Gebäuden aller Art)</p>	 <p>Prächtige Wirtshaus- schilder</p>
 <p>Die schönen Brunnen unseres Ortes</p>	 <p>Söttigs sett mer nid furt- rüre! Flicke!</p>
 <p>Wenn unser Kirchturm erzählen könnte!</p>	 <p>Wie unser Hof entstand</p>
 <p>Ein urchiges Bauernhaus unserer Gemeinde</p>	 <p>Auf Seldwyler Spuren (eine Kleinstadt und ihr Reiz)</p>
 <p>Bauliche Einzelheiten in unserem Ort</p>	 <p>Kleine Heimatchronik (bei alten Bürgern zu erfragen)</p>


## HANDWERKLICHE FREIZEITARBEITEN

 <p>Schnitzkunst mit dem »Taschenhegel«</p>	 <p>Alte Kreuzstichmuster</p>
 <p>Wir bemalen »Trucken«</p>	 <p>Einfache Stickereien — ohne Musterbogen</p>


Vignetten von Rich. Gerbig.



1




2




3



4



5




6

*Zusammenarbeit  
mit der Schule*


Alle Schulkinder einer  
Klasse, die uns eine  
Arbeit im Sinne der

- 1 *Bienenorchis*
- 2 *Stengelloser Enzian*
- 3 *Edelweiß*
- 4 *Männertreu*
- 5 *Alpenmannstreu*
- 6 *Türkenbund*


vorstehenden Anregungen einsenden, erhalten zur Belohnung diesen Bilderbogen von geschützten Pflanzen (Vierfarbendruck).  
 Siehe Text Seite 137.




7



8




9



10



11



M.S.

12

- 7 *Feuerlilie*
- 8 *Küchenschelle*
- 9 *Alpenakelei*
- 10 *Seidelbast*
- 11 *Frauenschuhe*
- 12 *Blaue Schwertlilie*