

Zeitschrift: Aînés : mensuel pour une retraite plus heureuse
Herausgeber: Aînés
Band: 14 (1984)
Heft: 1

Rubrik: Amusons-nous...

Nutzungsbedingungen

Die ETH-Bibliothek ist die Anbieterin der digitalisierten Zeitschriften auf E-Periodica. Sie besitzt keine Urheberrechte an den Zeitschriften und ist nicht verantwortlich für deren Inhalte. Die Rechte liegen in der Regel bei den Herausgebern beziehungsweise den externen Rechteinhabern. Das Veröffentlichen von Bildern in Print- und Online-Publikationen sowie auf Social Media-Kanälen oder Webseiten ist nur mit vorheriger Genehmigung der Rechteinhaber erlaubt. [Mehr erfahren](#)

Conditions d'utilisation


L'ETH Library est le fournisseur des revues numérisées. Elle ne détient aucun droit d'auteur sur les revues et n'est pas responsable de leur contenu. En règle générale, les droits sont détenus par les éditeurs ou les détenteurs de droits externes. La reproduction d'images dans des publications imprimées ou en ligne ainsi que sur des canaux de médias sociaux ou des sites web n'est autorisée qu'avec l'accord préalable des détenteurs des droits. [En savoir plus](#)

Terms of use

The ETH Library is the provider of the digitised journals. It does not own any copyrights to the journals and is not responsible for their content. The rights usually lie with the publishers or the external rights holders. Publishing images in print and online publications, as well as on social media channels or websites, is only permitted with the prior consent of the rights holders. [Find out more](#)

Download PDF: 02.04.2026

ETH-Bibliothek Zürich, E-Periodica, <https://www.e-periodica.ch>



Coup d'œil

Saurez-vous ôter deux allumettes pour ne laisser que deux carrés?

Mots croisés faciles

(Ce problème ne participe pas au concours mensuel)

Horizontalement: 1. Pour ceux qui font des vers. 2. En forme d'œuf – Colère. 3. Leurs feuilles servent de condiment. 4. Leste quand on le double – Bords. 5. Dépouillée – Mouvement incontrôlé – Période. 6. Possessif – Groupe d'hommes. 7. Dieu égyptien pris à l'envers – Empiètes. 8. Fin d'infinif – Quatre sœurs. 9. Fleur – Aride. 10. Greffés – Accessoires féminins.

Sept et deux (par «Pécé»)

Règle du jeu:

Un jeu de vocabulaire...


Formez horizontalement – dans les deux grilles – sept mots de quatre lettres en tenant compte des lettres déjà indiquées, de manière qu'apparaissent verticalement aux colonnes 1 et 3:

Grille A: deux noms de «danse».

Grille B: deux noms de «chiens».

Les accents ne sont pas pris en considération.

A.				B.			
1		3		1		3	
	O		A		E		E
	E		L		L		E
	S		E		E		U
	U		R		A		E
	O		E		R		S
	P		E		P		E
	I		N		I		E



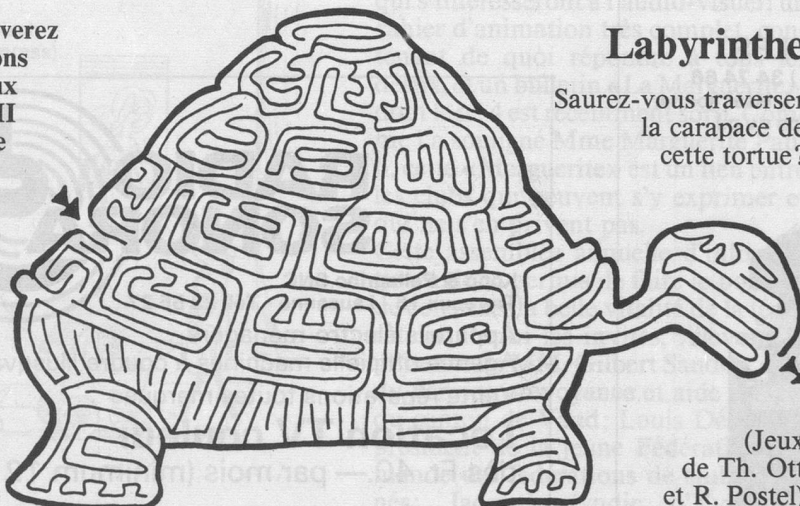
L'intrus

Parmi ces six insectes volants se cache un intrus. Serez-vous assez perspicace pour le découvrir?

	1	2	3	4	5	6	7	8	9	10
1										
2										
3										
4										
5										
6										
7										
8										
9										
10										

Verticalement: 1. Qui se fait sans contrainte. 2. Apprécier – Pronom. 3. Très rusées – Existe. 4. Communauté villageoise russe – Déchet de matières organiques. 5. Stupides. 6. Merveilleux. 7. Nettoyées. 8. Soit étendu sans mouvement – Racine vomitive. 9. Fin d'infinif – Détruite sournoisement. 10. Qui n'est plus vert – Venus parmi nous – Coutumes.

Vous trouverez les solutions de nos jeux en page III couverture



Labyrinthe

Saurez-vous traverser la carapace de cette tortue?

(Jeux de Th. Ott et R. Postel)

Solution du problème précédent

	1	2	3	4	5	6	7	8	9	10
1	P	E	R	M	A	N	E	N	T	E
2	A	N	O	U	R	E	S		I	T
3	R	O	D	A	G	E		O	R	E
4	T	R		E		P	R	E	T	
5	I	M	P	E	N	S	A	B	L	E
6	C	I	E		T	O	N		I	
7	U	T	I	L	I	T	A	I	R	E
8	L	E	N	T	E		C	L	E	S
9	E		T		R	U	E	E		S
10	S	U	E	E	S		E	S	T	E

Travaux à l'aiguille

Bricolage

Dorianne




Pour monsieur, une écharpe-gilet

Pour confectionner ce gilet pratique, il faut utiliser une laine qui donnera de la tenue à l'ouvrage.

Tricoter ou crocheter une écharpe d'environ 120 x 25 cm.

A 6 cm du début du travail, du côté droit et à 2 cm du bord, faire la première petite boutonnrière en rabattant un nombre de mailles correspondant à la grandeur voulue et remonter le même nombre de mailles au rang suivant.

Procéder ainsi tous les 5 cm pour les autres boutonnrières, cela 6 ou 7 fois, selon l'ouverture d'encolure désirée. Ensuite, on termine l'écharpe.



Du même côté que les boutonnrières, coudre les boutons correspondant, soit le premier à 6 cm de la fin de l'écharpe, à 2 cm du bord droit, à 5 cm les uns des autres.

Placer l'écharpe autour du cou afin que les boutons et boutonnrières se trouvent devant, et fermer le gilet.

Dorianne

La recette de Tante Jo

Voulez-vous essayer aujourd'hui un plat à la fois économique, original... et délicieux? Alors je vous propose:

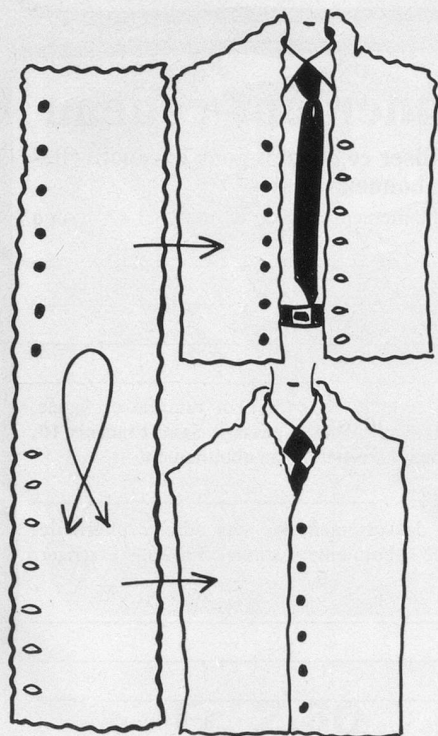
Croquettes de pain

Il vous faut (pour deux personnes):
du pain rassis (100 g environ);
deux œufs;
50 g de parmesan râpé;
persil, sel, poivre, basilic;
huile ou graisse;
un peu de sauce tomate.

Coupez en morceaux le pain rassis (sans croûte de préférence). Laissez-le tremper pendant une demi-heure dans un peu d'eau tiède. Serrez-le ensuite entre vos mains pour exprimer l'eau puis passez-le à la moulinette.

Battez les œufs et ajoutez peu à peu le pain puis la moitié du parmesan râpé. Salez, poivrez, ajoutez un peu de persil haché. Faites chauffer de l'huile ou de la graisse dans une poêle. Versez une cuillerée de pâte dans la poêle où elle prendra vite couleur. Retournez cette croquette et sortez-la de la poêle dès qu'elle est bien dorée. Il vaut mieux ne cuire qu'une croquette à la fois et tenir au chaud celles qui sont déjà prêtes.

Au moment de servir (bien chaud), nappez vos croquettes d'une sauce tomate saupoudrée du reste de parmesan râpé et de quelques feuilles de basilic hachées.



Solution des jeux

de la page 27

Sept et deux

Grille A: colonne 1, *Csardas*
colonne 3, *Musette*

Grille B: colonne 1, *Terrier*
colonne 3, *Lévrier*

Coup d'œil



L'intrus

L'insecte numéro 1 n'a qu'un œil.

Labyrinthe

