

Zeitschrift: Aînés : mensuel pour une retraite plus heureuse
Herausgeber: Aînés
Band: 11 (1981)
Heft: 10

Rubrik: La recette de Tante Jo : le saucisson en croûte

Nutzungsbedingungen

Die ETH-Bibliothek ist die Anbieterin der digitalisierten Zeitschriften auf E-Periodica. Sie besitzt keine Urheberrechte an den Zeitschriften und ist nicht verantwortlich für deren Inhalte. Die Rechte liegen in der Regel bei den Herausgebern beziehungsweise den externen Rechteinhabern. Das Veröffentlichen von Bildern in Print- und Online-Publikationen sowie auf Social Media-Kanälen oder Webseiten ist nur mit vorheriger Genehmigung der Rechteinhaber erlaubt. [Mehr erfahren](#)

Conditions d'utilisation

L'ETH Library est le fournisseur des revues numérisées. Elle ne détient aucun droit d'auteur sur les revues et n'est pas responsable de leur contenu. En règle générale, les droits sont détenus par les éditeurs ou les détenteurs de droits externes. La reproduction d'images dans des publications imprimées ou en ligne ainsi que sur des canaux de médias sociaux ou des sites web n'est autorisée qu'avec l'accord préalable des détenteurs des droits. [En savoir plus](#)


Terms of use

The ETH Library is the provider of the digitised journals. It does not own any copyrights to the journals and is not responsible for their content. The rights usually lie with the publishers or the external rights holders. Publishing images in print and online publications, as well as on social media channels or websites, is only permitted with the prior consent of the rights holders. [Find out more](#)

Download PDF: 13.01.2026

ETH-Bibliothek Zürich, E-Periodica, <https://www.e-periodica.ch>

(Coton ou patchwork)

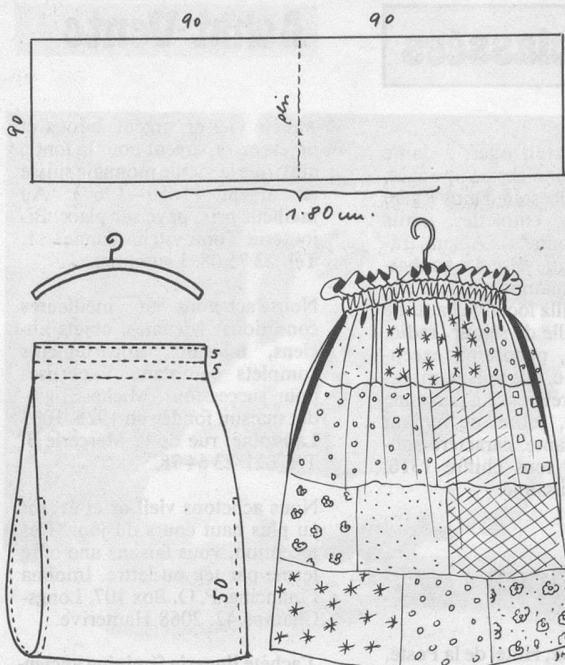


Il vous faut un cintre en bois et 180 cm de tissu en 90 cm de large, coton de préférence.

Vous pliez le tissu en deux dans le sens de la largeur et cousez ensemble les deux côtés, depuis le pli, sur 50 cm. Retournez l'ouvrage. Assemblez les deux bords opposés au pli en repliant le tissu vers l'intérieur.

A 5 cm de cette couture, faites une piqûre, puis une autre à 5 cm. Dans le passage obtenu, faites passer le bois du cintre auquel vous aurez enlevé le crochet. Froncez. A la main, cousez les bords ensemble des deux côtés du cintre.

Maintenant, revissez le crochet dans le cintre à travers une petite ouverture



que vous aurez laissée à cet usage au milieu des deux coutures supérieures.

Pour terminer, vous ourlez les ouvertures, obtenues des deux côtés de ce sac à linge bien pratique.

Si vous possédez des restes de tissus, ce sac à linge sera très attractif en « Patchwork »... Vous pourrez ainsi utiliser des tissus en coton imprimé, uni, à rayures, à pois ou à fleurs en les coupant en morceaux égaux et en les assemblant avec goût.

Si vous avez utilisé un tissu uni, vous pouvez l'agrémenter avec des motifs découpés dans un tissu différent et les appliquer à la machine.

Dorianne

La recette de Tante Jo

Je vous propose aujourd'hui un plat savoureux qui coûte souvent fort cher au magasin mais qui n'est pas ruineux quand on le prépare chez soi :

le saucisson en croûte

Il vous faut:

1 joli saucisson;
1 petit paquet de pâte feuilletée;
un peu de beurre ou de jaune d'œuf.

Cuire à moitié le saucisson après l'avoir piqué. Le peler ensuite avec précaution. Le déposer sur de la pâte feuilletée dépassant tout autour de 3 cm environ. Recouvrir de pâte feuilletée et replier les bords. Dorer au beurre ou au jaune d'œuf. Remettre au four. Quand la pâte est cuite, le saucisson l'est aussi.

Servir avec une salade verte.

Solution des jeux

de la page 36


Les castors

Le premier s'est trompé. Pas de poils: des écailles!

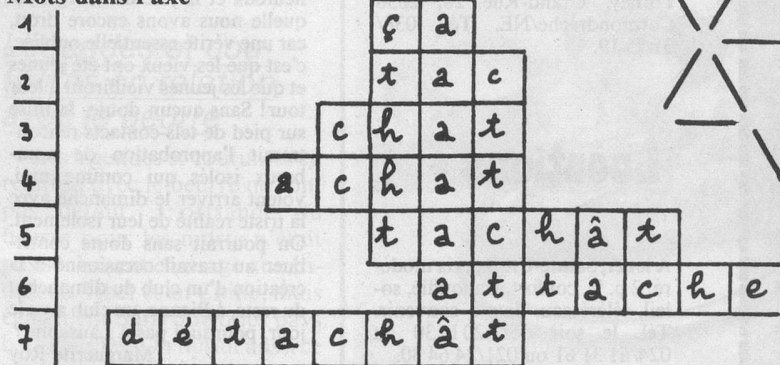
Les champions

Chamois, chapons, champs, chinas, campons, choisi, chômais, pâmons, pochais, opinas, machin, maison, nichas, aimons, amnios.

La belle étoile



Mots dans l'axe



Le vase des Ming

Si un coup de vent avait renversé le vase, celui-ci n'aurait pas pu tomber dans la direction de la fenêtre, mais, au contraire, vers l'intérieur du local...

Rébus-puzzle

1 + 3 = pin-son, pinson. 2 + 5 = as-pic, aspic. 4 + 7 = si-filet, sifilet. 6 + 8 = la-pin, lapin.

Le corbeau et le renard

1. Le renard ne possède plus de montre.
2. La fleur de gauche est moins flétrie.
3. Le corbeau ne tire plus la langue.
4. Le corbeau a une plume de moins à la queue.
5. Un arbuste a disparu.
6. Le renard a perdu une poche à son veston.
7. La poignée de la valise a blanchi.