

Zeitschrift: Aînés : mensuel pour une retraite plus heureuse
Herausgeber: Aînés
Band: 11 (1981)
Heft: 10

Rubrik: Travaux à l'aiguille : bricolage : casaque au crochet

Nutzungsbedingungen

Die ETH-Bibliothek ist die Anbieterin der digitalisierten Zeitschriften auf E-Periodica. Sie besitzt keine Urheberrechte an den Zeitschriften und ist nicht verantwortlich für deren Inhalte. Die Rechte liegen in der Regel bei den Herausgebern beziehungsweise den externen Rechteinhabern. Das Veröffentlichen von Bildern in Print- und Online-Publikationen sowie auf Social Media-Kanälen oder Webseiten ist nur mit vorheriger Genehmigung der Rechteinhaber erlaubt. [Mehr erfahren](#)

Conditions d'utilisation

L'ETH Library est le fournisseur des revues numérisées. Elle ne détient aucun droit d'auteur sur les revues et n'est pas responsable de leur contenu. En règle générale, les droits sont détenus par les éditeurs ou les détenteurs de droits externes. La reproduction d'images dans des publications imprimées ou en ligne ainsi que sur des canaux de médias sociaux ou des sites web n'est autorisée qu'avec l'accord préalable des détenteurs des droits. [En savoir plus](#)

Terms of use

The ETH Library is the provider of the digitised journals. It does not own any copyrights to the journals and is not responsible for their content. The rights usually lie with the publishers or the external rights holders. Publishing images in print and online publications, as well as on social media channels or websites, is only permitted with the prior consent of the rights holders. [Find out more](#)

Download PDF: 12.01.2026

ETH-Bibliothek Zürich, E-Periodica, <https://www.e-periodica.ch>

Travaux à l'aiguille

Bricolage

Dorianne



Casaque au crochet

Cette casaque est confectionnée au crochet. Pour en faire une tenue de soirée, utilisez du fil doré ou argenté. Mesurez généreusement la moitié de votre tour de hanches.

Devant: Commencez par une bordure de 3 cm en mailles simples puis continuez au point fantaisie: 3 mailles en



l'air, 1 maille simple — tout en crochétant de chaque côté la bordure initiale en mailles simples sur 3 cm de largeur et 25 cm de haut.



A la hauteur des emmanchures (environ 50 cm pour une longue casaque) partagez votre travail en deux parties. Continuez chaque partie séparément jusqu'à la hauteur de l'encolure = ligne d'épaule. Sur 10 cm de largeur, diminuez chaque partie de l'intérieur vers l'extérieur.

Au rang suivant, augmentez-les à nouveau et crochetez sur toute la largeur du travail (**c'est le dos**). Continuez tout droit et terminez l'ouvrage sans oublier de refaire la bordure.

Pliez le travail en deux depuis la ligne d'épaule. Cousez ensemble chaque côté depuis la terminaison supérieure des bordures jusqu'à 20 cm de la ligne d'épaule.

Les manches sont travaillées directement depuis les emmanchures en les crochétant en rond et au point fantaisie jusqu'à la longueur voulue. Elles seront assez larges. Froncez-les à la base et terminez par une bordure de 3 cm en mailles serrées, comme sur les côtés dos et devant de la casaque. Crochetez tout autour de l'encolure le même bord décoratif.

Pour finir, tressez une ceinture à nouer avec la même laine et décorez les deux bouts avec un joli pompon.

Dorianne

L'Oasis

HÔTEL-PENSION
La Prise-Imer, 2035 Corcelles (NE)

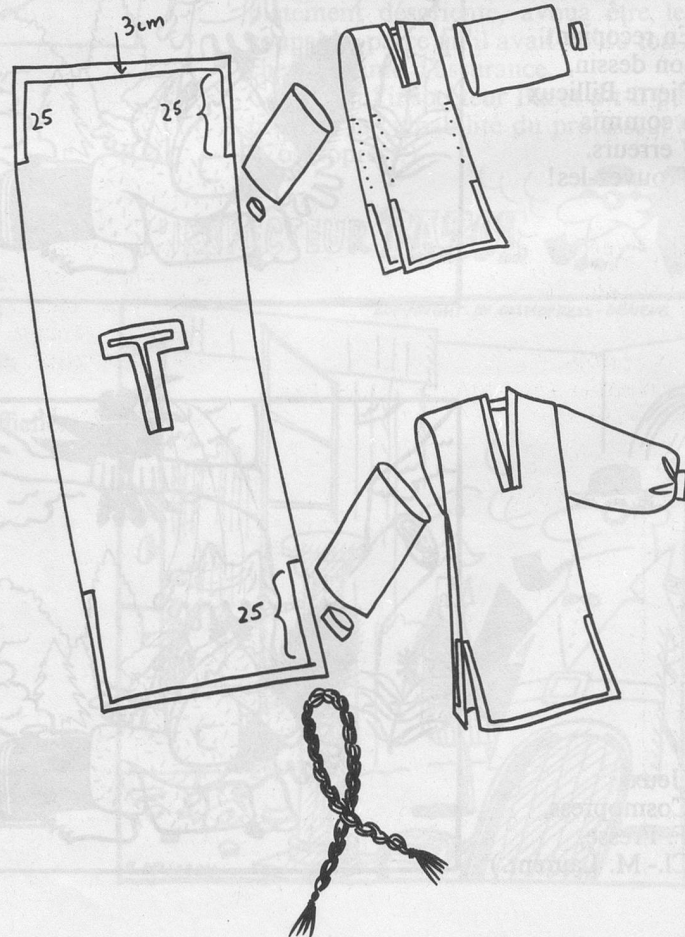
Situé dans un cadre de verdure et de tranquillité, l'Oasis est un endroit idéal pour vos vacances et convalescence. Arrangement pour groupes, séminaires, fêtes de famille et mariage. Renseignements et prospectus: Tél. 038/31 58 88.

Passe-temps original


pour abonnés d'**Aînés**. Hobby agréable, facile, chaud, coloré. **OBJET UTILE** à vous-mêmes ou cadeau pour vos enfants ou encore, apprécié pour une vente de charité. **PETIT ECHANTILLON** du travail fini en soumission avec les prix avantageux que nous pouvons faire aux aînés, sans engagement, sinon de le retourner.

BON pour se rendre compte, soumettez-moi votre échantillon à l'adresse

LAINE SMYRNE 1804 CORSIER



(Coton ou patchwork)

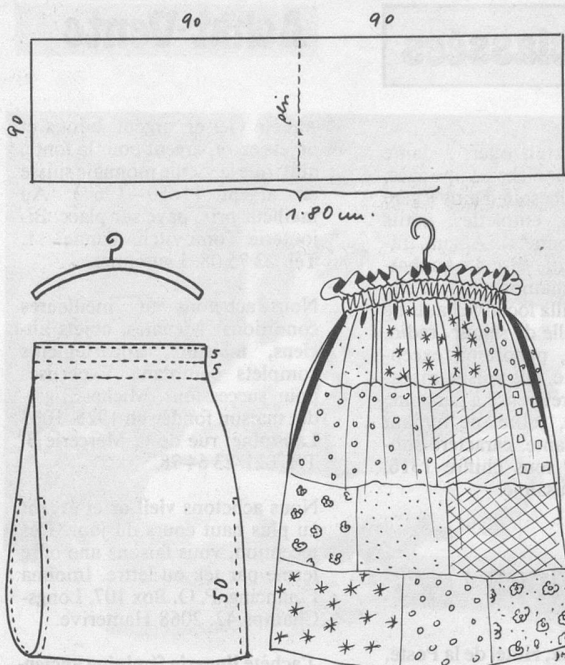


Il vous faut un cintre en bois et 180 cm de tissu en 90 cm de large, coton de préférence.

Vous pliez le tissu en deux dans le sens de la largeur et cousez ensemble les deux côtés, depuis le pli, sur 50 cm. Retournez l'ouvrage. Assemblez les deux bords opposés au pli en repliant le tissu vers l'intérieur.

A 5 cm de cette couture, faites une piqûre, puis une autre à 5 cm. Dans le passage obtenu, faites passer le bois du cintre auquel vous aurez enlevé le crochet. Froncez. A la main, cousez les bords ensemble des deux côtés du cintre.

Maintenant, revissez le crochet dans le cintre à travers une petite ouverture



que vous aurez laissée à cet usage au milieu des deux coutures supérieures.

Pour terminer, vous ourlez les ouvertures, obtenues des deux côtés de ce sac à linge bien pratique.

Si vous possédez des restes de tissus, ce sac à linge sera très attractif en « Patchwork »... Vous pourrez ainsi utiliser des tissus en coton imprimé, uni, à rayures, à pois ou à fleurs en les coupant en morceaux égaux et en les assemblant avec goût.

Si vous avez utilisé un tissu uni, vous pouvez l'agrémenter avec des motifs découpés dans un tissu différent et les appliquer à la machine.

Dorianne

La recette de Tante Jo

Je vous propose aujourd'hui un plat savoureux qui coûte souvent fort cher au magasin mais qui n'est pas ruineux quand on le prépare chez soi :

le saucisson en croûte

Il vous faut:

1 joli saucisson;
1 petit paquet de pâte feuilletée;
un peu de beurre ou de jaune d'œuf.

Cuire à moitié le saucisson après l'avoir piqué. Le peler ensuite avec précaution. Le déposer sur de la pâte feuilletée dépassant tout autour de 3 cm environ. Recouvrir de pâte feuilletée et replier les bords. Dorer au beurre ou au jaune d'œuf. Remettre au four. Quand la pâte est cuite, le saucisson l'est aussi.

Servir avec une salade verte.

Solution des jeux

de la page 36


Les castors

Le premier s'est trompé. Pas de poils: des écailles!

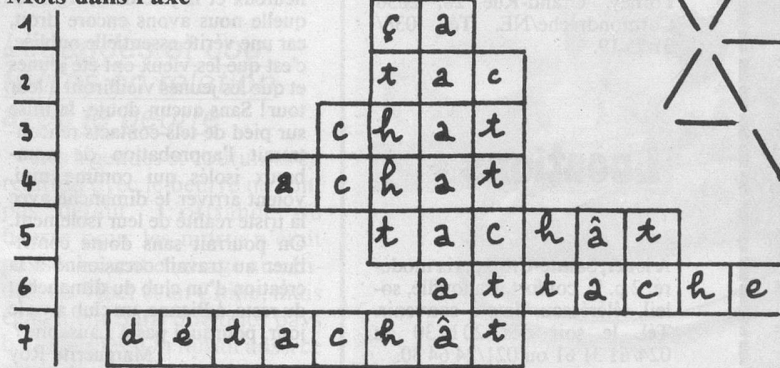
Les champions

Chamois, chapons, champs, chinas, campons, choisi, chômais, pâmons, pochais, opinas, machin, maison, nichas, aimons, amnios.

La belle étoile



Mots dans l'axe



Le vase des Ming

Si un coup de vent avait renversé le vase, celui-ci n'aurait pas pu tomber dans la direction de la fenêtre, mais, au contraire, vers l'intérieur du local...

Rébus-puzzle

1 + 3 = pin-son, pinson. 2 + 5 = as-pic, aspic. 4 + 7 = si-filet, sifilet. 6 + 8 = la-pin, lapin.

Le corbeau et le renard

1. Le renard ne possède plus de montre.
2. La fleur de gauche est moins flétrie.
3. Le corbeau ne tire plus la langue.
4. Le corbeau a une plume de moins à la queue.
5. Un arbuste a disparu.
6. Le renard a perdu une poche à son veston.
7. La poignée de la valise a blanchi.