

Zeitschrift: Aînés : mensuel pour une retraite plus heureuse
Herausgeber: Aînés
Band: 9 (1979)
Heft: 9

Rubrik: Nos travaux à l'aiguille : bricolage : robe de plage ou d'hôtesse : une réalisation facile

Nutzungsbedingungen

Die ETH-Bibliothek ist die Anbieterin der digitalisierten Zeitschriften auf E-Periodica. Sie besitzt keine Urheberrechte an den Zeitschriften und ist nicht verantwortlich für deren Inhalte. Die Rechte liegen in der Regel bei den Herausgebern beziehungsweise den externen Rechteinhabern. Das Veröffentlichen von Bildern in Print- und Online-Publikationen sowie auf Social Media-Kanälen oder Webseiten ist nur mit vorheriger Genehmigung der Rechteinhaber erlaubt. [Mehr erfahren](#)

Conditions d'utilisation

L'ETH Library est le fournisseur des revues numérisées. Elle ne détient aucun droit d'auteur sur les revues et n'est pas responsable de leur contenu. En règle générale, les droits sont détenus par les éditeurs ou les détenteurs de droits externes. La reproduction d'images dans des publications imprimées ou en ligne ainsi que sur des canaux de médias sociaux ou des sites web n'est autorisée qu'avec l'accord préalable des détenteurs des droits. [En savoir plus](#)

Terms of use

The ETH Library is the provider of the digitised journals. It does not own any copyrights to the journals and is not responsible for their content. The rights usually lie with the publishers or the external rights holders. Publishing images in print and online publications, as well as on social media channels or websites, is only permitted with the prior consent of the rights holders. [Find out more](#)

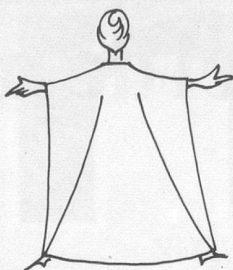
Download PDF: 23.02.2026

ETH-Bibliothek Zürich, E-Periodica, <https://www.e-periodica.ch>

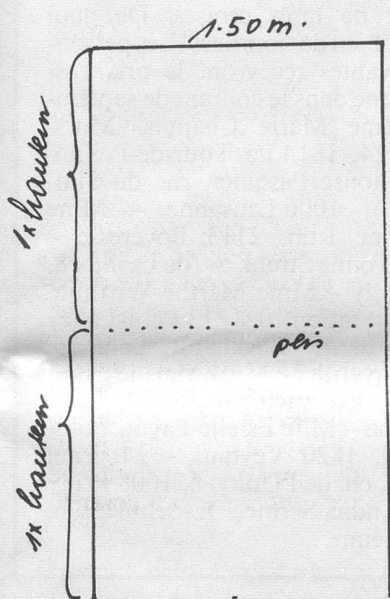
Travaux à l'aiguille

Bricolage

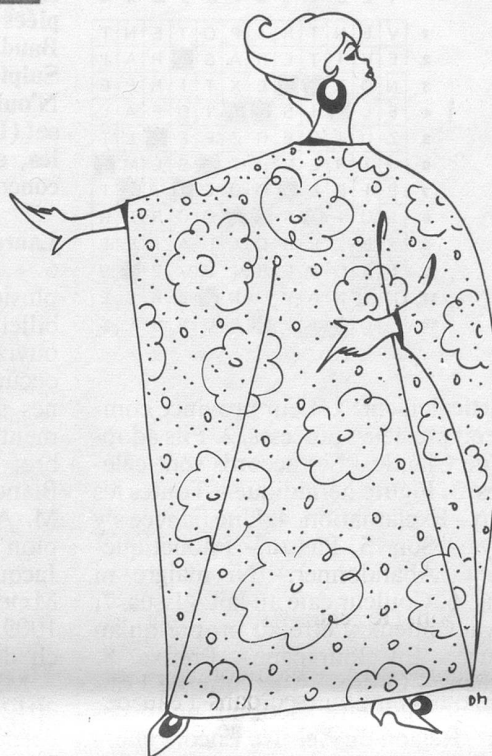
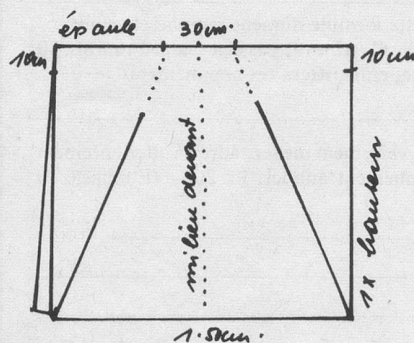
Dorianne



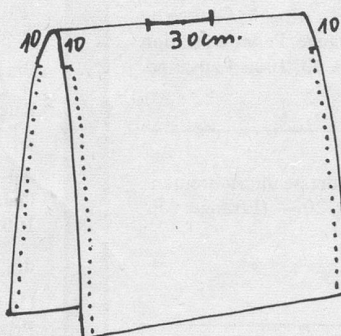
Robe de plage ou d'hôtesse: une réalisation facile



D'un tissu de 1.50 m de large, prendre deux fois votre hauteur. Plier le tissu en deux et, côté pli, au milieu en haut, effectuer une ouverture droite de 30 cm de côté pour passer la tête.

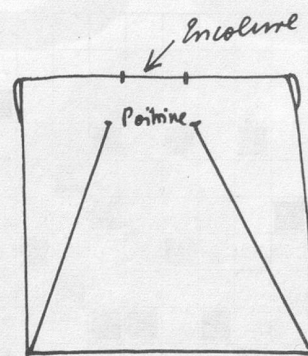


Coudre les deux côtés ensemble, en laissant en haut une nouvelle ouverture de 10 cm de côté pour les mains.



Retourner l'ouvrage et le poser par terre du côté endroit de l'imprimé; avec une règle, tracer une ligne droite

(à partir des points extérieurs de l'encolure «bateau») qui doit toucher les coins inférieurs du rectangle. Ceci de chaque côté.



Depuis la hauteur de la poitrine, coudre la ligne qui a été tracée, de haut en bas.

Terminer l'encolure et coudre l'ourlet. La robe est terminée. Il ne vous reste plus qu'à l'étrangler en vous promenant sur la plage ou en recevant vos amis qui vous féliciteront pour votre travail!

Dorianne

Solution des jeux de la page 35

Tournez bien

Par exemple:

A E G C K G H J D F L B H I A.

Les hommes du monde

1. Faux; la moyenne est plus élevée chez les Monténégrins. - 2. Vrai. - 3. Faux; de nombreux les ont ondulés. - 4. Vrai. - 5. Faux; au contraire: les plus petites. Les plus longues sont chez les aborigènes d'Australie. - 6. Faux. 7. Faux; c'est le contraire. - 8. Faux; plus forte en Allemagne. - 9. Vrai. - 10. Vrai; nombre descendant des Vénètes qui occupaient l'Adriatique et l'Armorique.

Jeu de billes

Il avait 22 billes, soit 11 dans chaque poche. En effet, après les opérations, la différence entre les deux poches est de 4 + 3 soit 7 billes. Il en reste donc 7 dans la gauche et il y en a 14 dans la droite, d'où au début 11 dans chacune.

Pièces et triangles

1. Treize: 9 petits, 3 formés de quatre petits et un grand.