

Zeitschrift: Aînés : mensuel pour une retraite plus heureuse
Herausgeber: Aînés
Band: 8 (1978)
Heft: 1

Rubrik: Bricolons : pour rajeunir votre salle de bain

Nutzungsbedingungen

Die ETH-Bibliothek ist die Anbieterin der digitalisierten Zeitschriften auf E-Periodica. Sie besitzt keine Urheberrechte an den Zeitschriften und ist nicht verantwortlich für deren Inhalte. Die Rechte liegen in der Regel bei den Herausgebern beziehungsweise den externen Rechteinhabern. Das Veröffentlichen von Bildern in Print- und Online-Publikationen sowie auf Social Media-Kanälen oder Webseiten ist nur mit vorheriger Genehmigung der Rechteinhaber erlaubt. [Mehr erfahren](#)

Conditions d'utilisation

L'ETH Library est le fournisseur des revues numérisées. Elle ne détient aucun droit d'auteur sur les revues et n'est pas responsable de leur contenu. En règle générale, les droits sont détenus par les éditeurs ou les détenteurs de droits externes. La reproduction d'images dans des publications imprimées ou en ligne ainsi que sur des canaux de médias sociaux ou des sites web n'est autorisée qu'avec l'accord préalable des détenteurs des droits. [En savoir plus](#)

Terms of use

The ETH Library is the provider of the digitised journals. It does not own any copyrights to the journals and is not responsible for their content. The rights usually lie with the publishers or the external rights holders. Publishing images in print and online publications, as well as on social media channels or websites, is only permitted with the prior consent of the rights holders. [Find out more](#)

Download PDF: 12.01.2026

ETH-Bibliothek Zürich, E-Periodica, <https://www.e-periodica.ch>


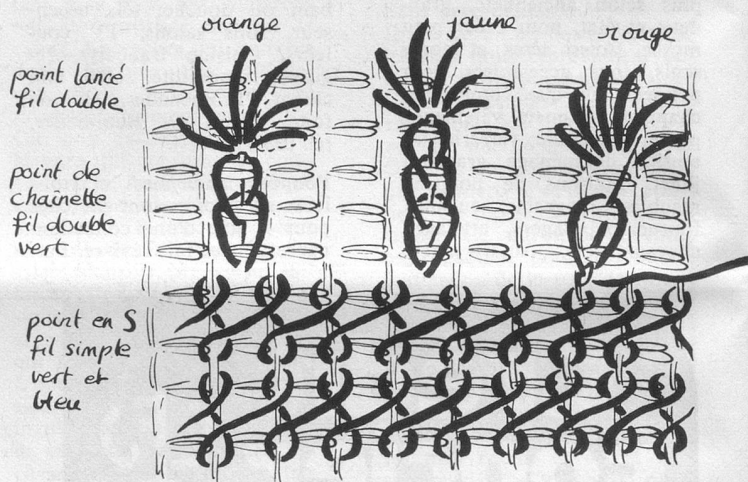
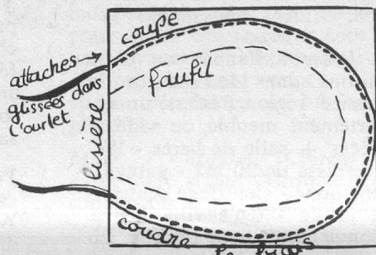
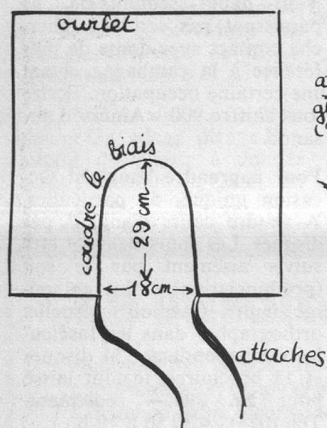
Pour rajeunir votre Salle de Bain

Savez-vous que l'on peut trouver du tissu de serpillière, qui, une fois brodé, rend une chambre de bain confortable et jolie? Ce tissu se lave facilement. Il existe en plusieurs couleurs.

Matériel: Tissu de serpillière 2,10 m (58 cm de large); biais en coton de 2 cm de large (3,50 m); lacet de coton de 1 cm de large (2,60 m); coton à broder (utiliser le coton pour poignées de cuisine): vert, bleu, orange, jaune, rouge, une pelote de chaque; aiguille à broder; faufil et fil de la couleur de votre tissu.

Le tapis de bain: 1 m de long. Surfilez rapidement les bords, ce tissu ayant tendance à s'effiloche. Faites un ourlet d'un cm à chaque bout.

Contour de WC: Coupez une longueur de 60 cm. Faites d'un côté une découpe selon le dessin. Surfilez. Cousez un biais de coton dans la découpe sur l'endroit. Retournez, et fixez-le comme un ourlet sur l'envers. Placez deux attaches de chaque côté de la partie évidée, pour fixer votre tapis.



Dessus de WC. Prenez un tissu de 50 cm de long. Placez-le sur le couvercle, la lisière vers l'arrière. Marquez à gros points de faufil le contour du couvercle. Coupez à 8 cm de ce faufil et surfilez immédiatement. Posez un biais sur le bord coupé (endroit du tissu), retournez-le sur l'envers et fixez-le comme un ourlet solide.

Passer un lacet à l'intérieur du biais. Celui-ci vous permettra, en le serrant, de fixer votre tapis à l'intérieur du couvercle.

Brodage. Avec le coton de poignées de cuisine, brodez les motifs. Je vous propose un semis de fleurs. Il est bien évident que vous trouverez aussi d'autres motifs. Vous pouvez broder en ne passant que sous les fils saillants (ici le point en S et le point de chaînette), ou en passant complètement sous le tissu (ici, les points lancés).

A.-G. Blanc