

**Zeitschrift:** Aînés : mensuel pour une retraite plus heureuse  
**Herausgeber:** Aînés  
**Band:** 7 (1977)  
**Heft:** 11

**Rubrik:** Nos travaux à l'aiguille : des essuie-mains tricotés

### **Nutzungsbedingungen**

Die ETH-Bibliothek ist die Anbieterin der digitalisierten Zeitschriften auf E-Periodica. Sie besitzt keine Urheberrechte an den Zeitschriften und ist nicht verantwortlich für deren Inhalte. Die Rechte liegen in der Regel bei den Herausgebern beziehungsweise den externen Rechteinhabern. Das Veröffentlichen von Bildern in Print- und Online-Publikationen sowie auf Social Media-Kanälen oder Webseiten ist nur mit vorheriger Genehmigung der Rechteinhaber erlaubt. [Mehr erfahren](#)

### **Conditions d'utilisation**

L'ETH Library est le fournisseur des revues numérisées. Elle ne détient aucun droit d'auteur sur les revues et n'est pas responsable de leur contenu. En règle générale, les droits sont détenus par les éditeurs ou les détenteurs de droits externes. La reproduction d'images dans des publications imprimées ou en ligne ainsi que sur des canaux de médias sociaux ou des sites web n'est autorisée qu'avec l'accord préalable des détenteurs des droits. [En savoir plus](#)

### **Terms of use**

The ETH Library is the provider of the digitised journals. It does not own any copyrights to the journals and is not responsible for their content. The rights usually lie with the publishers or the external rights holders. Publishing images in print and online publications, as well as on social media channels or websites, is only permitted with the prior consent of the rights holders. [Find out more](#)

**Download PDF:** 10.12.2025

**ETH-Bibliothek Zürich, E-Periodica, <https://www.e-periodica.ch>**

# NOS TRAVAUX A L'AIGUILLE

Par A. G. Blanc et H. Gauchat

## Des essuie-mains tricotés

J'ai retrouvé dans le trousseau de ma grand-mère des essuie-mains tricotés en coton écru. Ils m'ont paru si agréables pour s'essuyer les mains que je vous propose d'en tricoter, soit avec du coton écru, soit avec du coton de couleur grand teint.

**Matériel :** 200 g de coton orange (ou écru) pour poignées de cuisine ; 2 aiguilles No 3 1/2 ; 1 crochet No 3.

**Travail :** Montez 60 mailles. Faites 8 rangs tout à l'endroit (point mousse). Continuez 8 mailles à l'endroit au début et à la fin de chaque aiguille. Entre ces mailles du bord, faites un point de riz sur 4 mailles (4 mailles endroit, 4 mailles envers pendant 4 rangs, puis inversez les carrés).



A 50 cm de hauteur totale, refaites 8 rangs tout à l'endroit. Vous aurez ainsi tricoté votre premier essuie-main. Voici un autre exemple de points pour un deuxième ouvrage :

Montez 60 mailles. Faites un point de riz sur 2 mailles (2 mailles endroit, 2 mailles envers, puis inversez les carrés) pendant 5 cm. Continuez 5 carrés avec ce point de riz au début et à la fin de chaque aiguille.

Entre cette bordure, tricotez des côtes (1 maille à l'endroit, 1 maille à l'envers) pendant 4 rangs, puis inversez les colonnes (sur un rang de 4 mailles endroit, vous tricotez un rang de mailles envers, etc.).

A 50 cm de hauteur totale, reprenez les carrés au point de riz pendant 5 cm.


**Finitions :** Bordez vos essuie-mains au crochet, avec 3 rangs de mailles serrées d'un coton d'une autre couleur. S'il vous reste du coton, vous pouvez encore confectionner des poignées de cuisine. Vous disposerez ainsi de petits cadeaux originaux, agréables à tricoter.



— Elle a encore grossi ! (Dessin de Uber-Cosmopress)



— Si je l'attache devant le magasin, il pleure. (Dessin de Vigno-Cosmopress)



— Si toutes les voyageuses faisaient ainsi, il n'y aurait plus qu'à s'inscrire au chômage ! (Dessin de Padry-Cosmopress)