

**Zeitschrift:** Aînés : mensuel pour une retraite plus heureuse  
**Herausgeber:** Aînés  
**Band:** 6 (1976)  
**Heft:** 10  
  
**Rubrik:** Bricolons... : la pince à linge

### **Nutzungsbedingungen**

Die ETH-Bibliothek ist die Anbieterin der digitalisierten Zeitschriften auf E-Periodica. Sie besitzt keine Urheberrechte an den Zeitschriften und ist nicht verantwortlich für deren Inhalte. Die Rechte liegen in der Regel bei den Herausgebern beziehungsweise den externen Rechteinhabern. Das Veröffentlichen von Bildern in Print- und Online-Publikationen sowie auf Social Media-Kanälen oder Webseiten ist nur mit vorheriger Genehmigung der Rechteinhaber erlaubt. [Mehr erfahren](#)

### **Conditions d'utilisation**


L'ETH Library est le fournisseur des revues numérisées. Elle ne détient aucun droit d'auteur sur les revues et n'est pas responsable de leur contenu. En règle générale, les droits sont détenus par les éditeurs ou les détenteurs de droits externes. La reproduction d'images dans des publications imprimées ou en ligne ainsi que sur des canaux de médias sociaux ou des sites web n'est autorisée qu'avec l'accord préalable des détenteurs des droits. [En savoir plus](#)

### **Terms of use**

The ETH Library is the provider of the digitised journals. It does not own any copyrights to the journals and is not responsible for their content. The rights usually lie with the publishers or the external rights holders. Publishing images in print and online publications, as well as on social media channels or websites, is only permitted with the prior consent of the rights holders. [Find out more](#)

**Download PDF:** 14.01.2026

**ETH-Bibliothek Zürich, E-Periodica, <https://www.e-periodica.ch>**

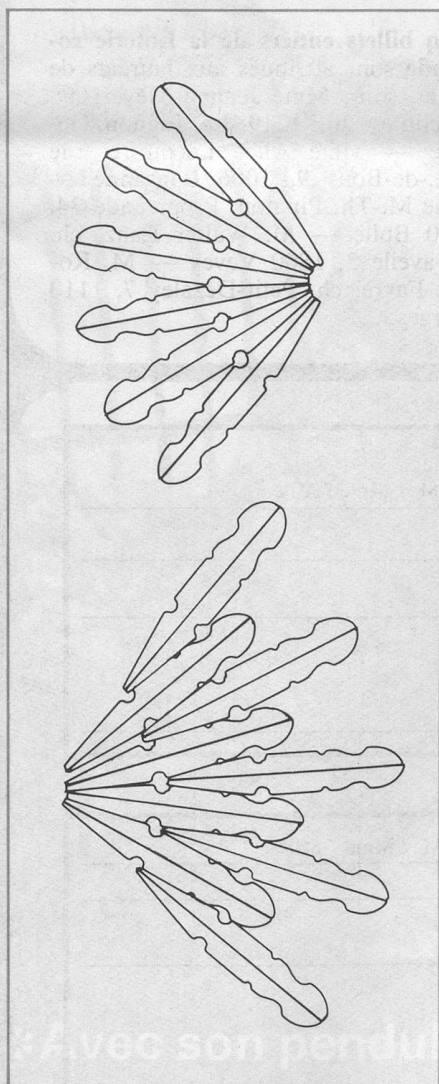


## La pince à linge (Emploi revu et corrigé)

Les pinces à linge en plastique coloré sont gaies et tellement pratiques ! Ouais !... Et celles en bois, alors ? On peut en faire des tas de « trucs » : des dessous de plats, des miroirs, etc.


### Dessous de plats

Retirer tout d'abord les ressorts des pinces à linge, puis les disposer, dos à dos, en cercle, sur une table ou un carton fort, selon les schémas ci-dessous. Veiller à utiliser uniquement des pincettes de même format.

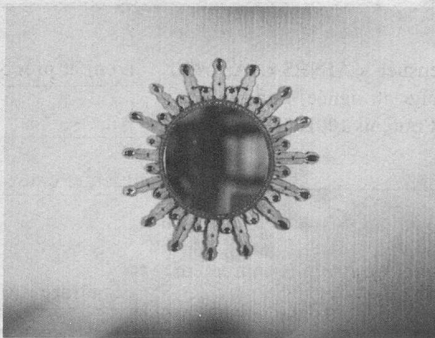


Encoller, à la colle à bois, les pinces à linge et les maintenir ensemble solidement. Il y a plusieurs façons d'assembler les pincettes : nos dessins sont des exemples parmi d'autres.

Lorsque l'assemblage est tout à fait sec, gratter le surplus de colle qui aurait pu rester sur l'une ou l'autre des faces (afin d'éviter qu'une casserole ou un plat chaud n'adhère au sous-plat qu'on aura bricolé). Enfin, recouvrir le tout d'une ou deux couches de vernis transparent.



### Miroir « Louis-Caisse »




Avec des petites perles de couleur, un galon doré, un miroir rond et un peu de peinture or, on fera un très joli miroir mural genre « soleil » comme le montre l'illustration ci-dessus.

**N. B.** — On trouve dans certains commerces des pinces à linge déjà débarrassées de leurs ressorts, spécialement prévues pour les bricoleurs.

Brousaco

## Mots croisés faciles

(Ce problème ne participe pas au concours mensuel.)



**Horizontalement :** 1. Relative à un métier manuel. — 2. Mammifère cétacé très vorace. — 3. Sont blonds en été. — Etablissements thérapeutiques. — 4. Abrégé. — Occit. — 5. Boisson anglaise. — Mammifère qui brame. — 6. Ville de la Drôme. — Pronom. — 7. Planche de bois. — Personne. — 8. Médicament. — 9. L'eau ne lui faisait pas peur. — Surface. — Pronom. — 10. Situé. — Partie du jour.

**Verticalement :** 1. Célébrent un anniversaire important cette année. — 2. Ustensile de ménage. — Prénom italien. — 3. Les vrais amis prennent part aux nôtres. — 4. Sorties. — 5. Le chien l'aime quand on le retourne. — Certains le préfèrent tendre. — 6. Commencement. — Lancement d'un projectile. — 7. Réfuta. — Tranches de poisson. — 8. Prénom féminin. — Voyelle doublée. — 9. Souvent noire, parfois blanche. — Note. — 10. Jeter de la semence.

### Solution du problème précédent

	1	2	3	4	5	6	7	8	9	10
1	C	A	R	M	E	L	I	T	E	S
2	E	P	U	I	S	E	M	E	N	T
3	N	O	E	L	S		M	I		A
4	T	T		L	E	C	O	N		S
5	E	R	R	E		O	R	T	I	E
6	N	E	A	N	T		T	E	L	
7	A	S	T	A	R	T	E		O	E
8	I		I	I	I		L	I	T	S
9	R	U	E	R		E	L	L	E	S
10	E	T	R	E	N	N	E	S		E