

Zeitschrift: Geschäftsbericht / Schweizerische Bundesbahnen
Herausgeber: Schweizerische Bundesbahnen
Band: - (2000)

Rubrik: Bahnen im internationalen Vergleich

Nutzungsbedingungen

Die ETH-Bibliothek ist die Anbieterin der digitalisierten Zeitschriften auf E-Periodica. Sie besitzt keine Urheberrechte an den Zeitschriften und ist nicht verantwortlich für deren Inhalte. Die Rechte liegen in der Regel bei den Herausgebern beziehungsweise den externen Rechteinhabern. Das Veröffentlichen von Bildern in Print- und Online-Publikationen sowie auf Social Media-Kanälen oder Webseiten ist nur mit vorheriger Genehmigung der Rechteinhaber erlaubt. [Mehr erfahren](#)

Conditions d'utilisation

L'ETH Library est le fournisseur des revues numérisées. Elle ne détient aucun droit d'auteur sur les revues et n'est pas responsable de leur contenu. En règle générale, les droits sont détenus par les éditeurs ou les détenteurs de droits externes. La reproduction d'images dans des publications imprimées ou en ligne ainsi que sur des canaux de médias sociaux ou des sites web n'est autorisée qu'avec l'accord préalable des détenteurs des droits. [En savoir plus](#)

Terms of use

The ETH Library is the provider of the digitised journals. It does not own any copyrights to the journals and is not responsible for their content. The rights usually lie with the publishers or the external rights holders. Publishing images in print and online publications, as well as on social media channels or websites, is only permitted with the prior consent of the rights holders. [Find out more](#)

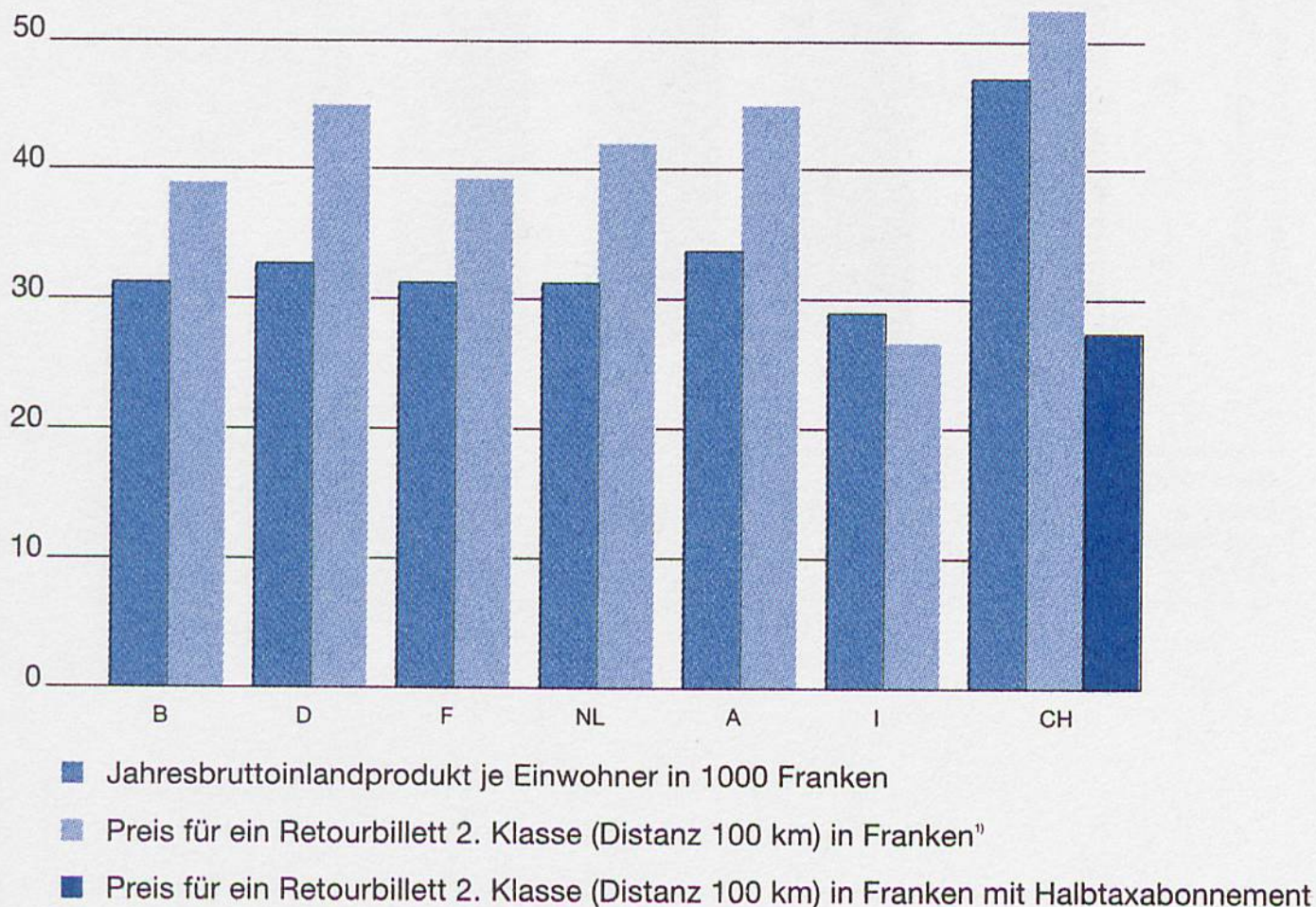
Download PDF: 24.04.2026

ETH-Bibliothek Zürich, E-Periodica, <https://www.e-periodica.ch>

Europäische Bahnen im Vergleich 1999

Bahn	Land	Netzlänge		Personalbestand	Fahrten je Einwohner
		km	davon elektrifiziert %		
DB AG	Deutschland	37 536	50	194 900	21
DSB/BS	Dänemark	2 324	26	...	28
FS	Italien	16 108	66	114 200	8
NS	Niederlande	2 808	73	26 500	21
ÖBB	Österreich	5 643	61	51 800	22
RENFE	Spanien	12 319	56	34 500	11
SBB	Schweiz	2 902	100	29 200	39
SNCB	Belgien	3 472	78	40 600	14
SNCF/RFF	Frankreich	31 589	45	174 400	14

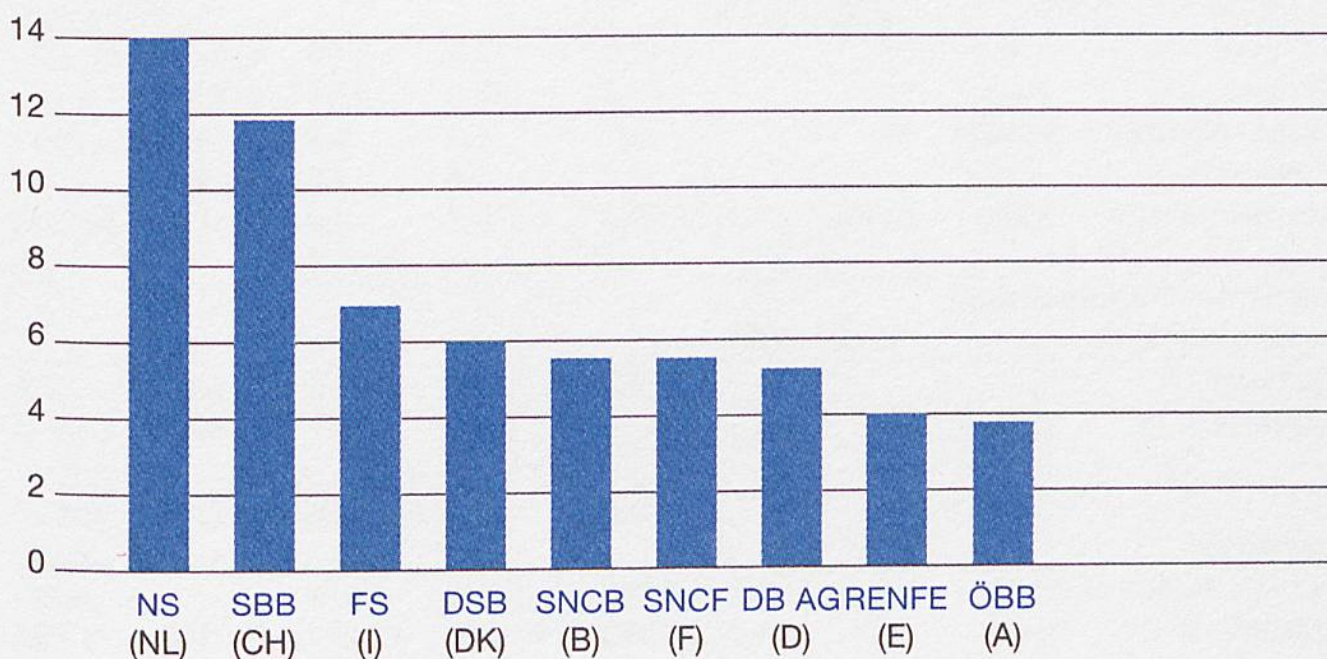
Fahrpreise im Verhältnis zum Bruttoinlandprodukt pro Einwohner 1999



¹⁾ Die Grafik vergleicht Normalpreise. Die einzelnen Bahnen offerieren unterschiedliche Tarifvergünstigungen.

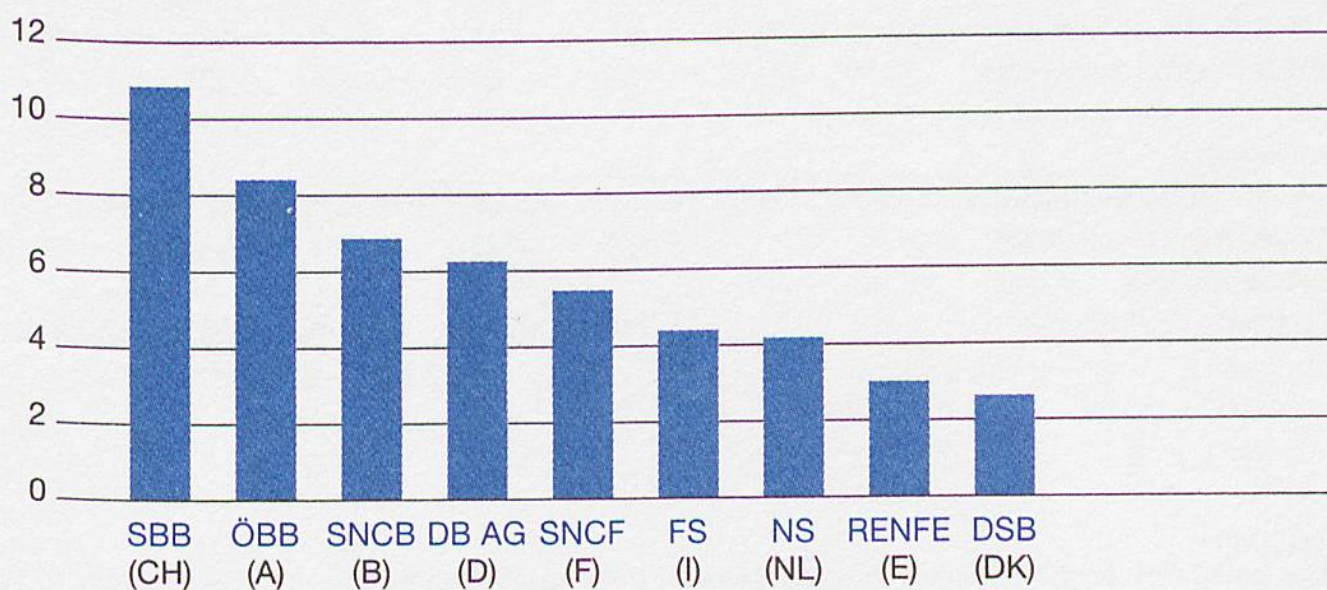
Mittlere Anzahl Reisende pro Tag und Strecke 1999¹⁾

in 1000 Personen



Mittlere Menge transportierter Güter pro Werktag und Strecke 1999²⁾

in 1000 Tonnen



¹⁾ Pkm: Netzlänge: 365

²⁾ tkm: Netzlänge: 309