

**Zeitschrift:** Geschäftsbericht / Schweizerische Bundesbahnen  
**Herausgeber:** Schweizerische Bundesbahnen  
**Band:** - (2000)  
  
**Rubrik:** Personal

### **Nutzungsbedingungen**

Die ETH-Bibliothek ist die Anbieterin der digitalisierten Zeitschriften auf E-Periodica. Sie besitzt keine Urheberrechte an den Zeitschriften und ist nicht verantwortlich für deren Inhalte. Die Rechte liegen in der Regel bei den Herausgebern beziehungsweise den externen Rechteinhabern. Das Veröffentlichen von Bildern in Print- und Online-Publikationen sowie auf Social Media-Kanälen oder Webseiten ist nur mit vorheriger Genehmigung der Rechteinhaber erlaubt. [Mehr erfahren](#)

### **Conditions d'utilisation**

L'ETH Library est le fournisseur des revues numérisées. Elle ne détient aucun droit d'auteur sur les revues et n'est pas responsable de leur contenu. En règle générale, les droits sont détenus par les éditeurs ou les détenteurs de droits externes. La reproduction d'images dans des publications imprimées ou en ligne ainsi que sur des canaux de médias sociaux ou des sites web n'est autorisée qu'avec l'accord préalable des détenteurs des droits. [En savoir plus](#)

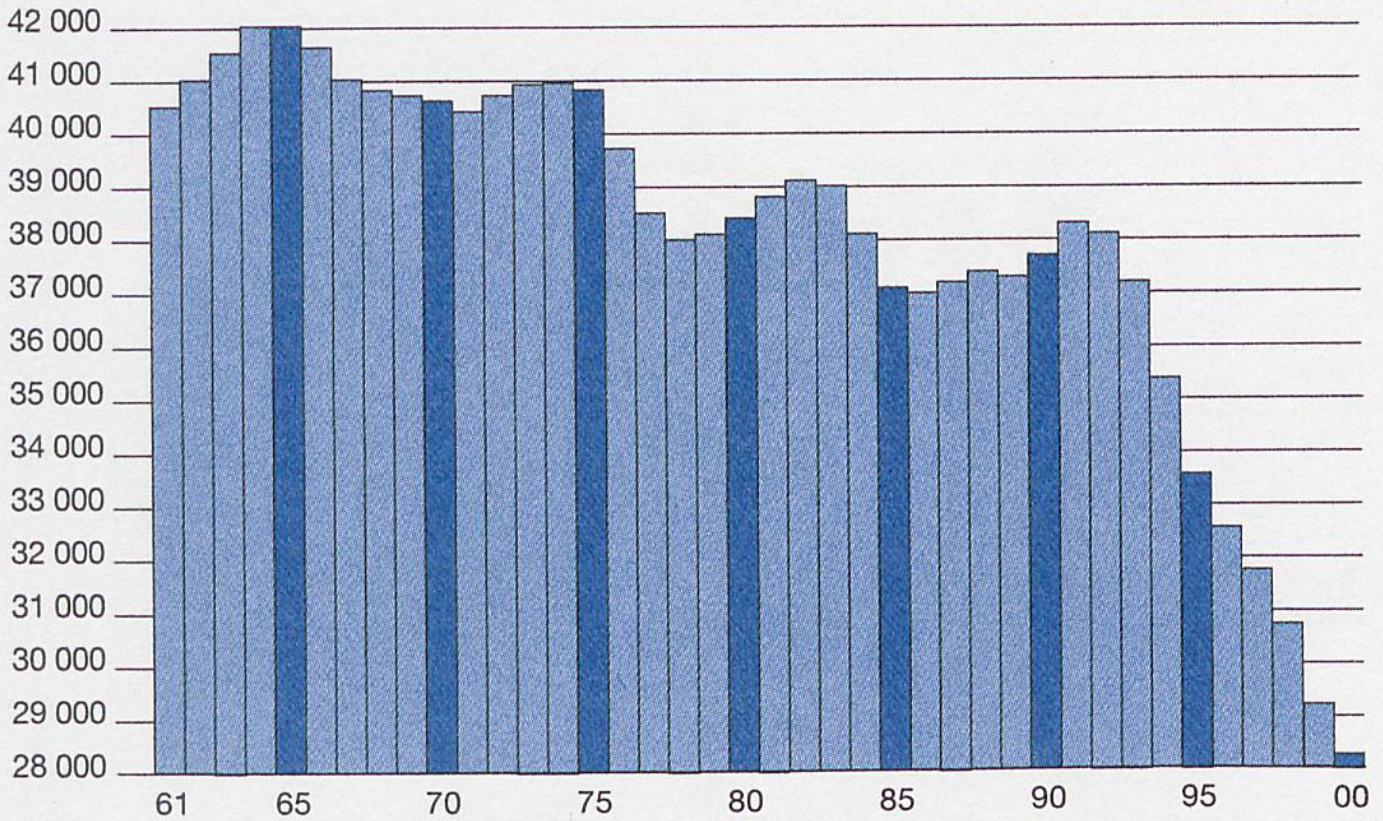
### **Terms of use**

The ETH Library is the provider of the digitised journals. It does not own any copyrights to the journals and is not responsible for their content. The rights usually lie with the publishers or the external rights holders. Publishing images in print and online publications, as well as on social media channels or websites, is only permitted with the prior consent of the rights holders. [Find out more](#)

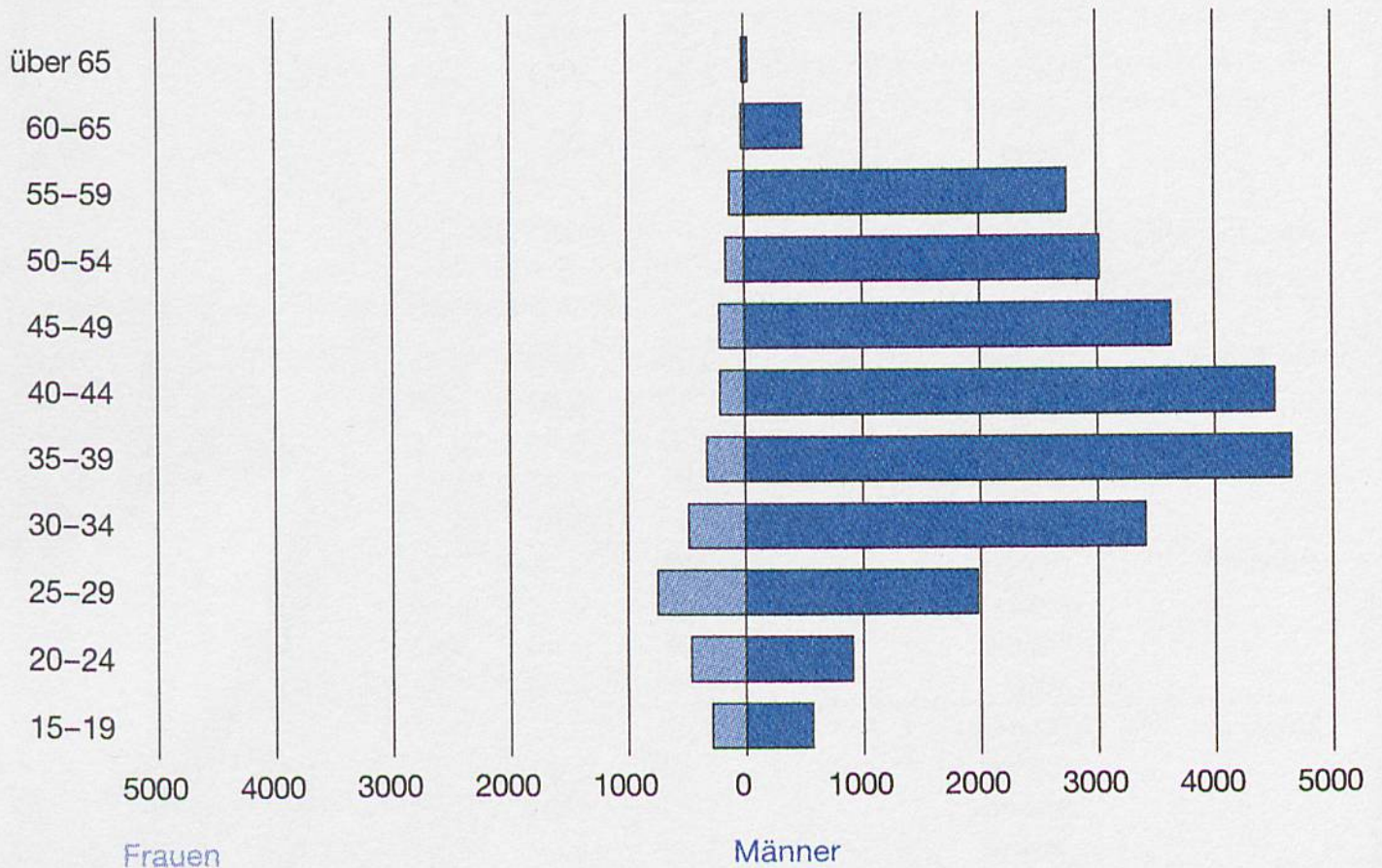
**Download PDF:** 24.04.2026

**ETH-Bibliothek Zürich, E-Periodica, <https://www.e-periodica.ch>**

## Personalbestand 1961–2000

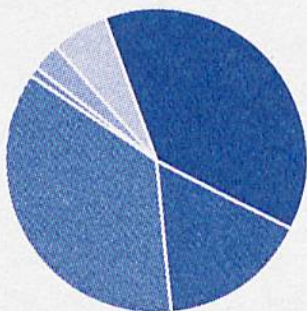


## Altersstruktur des Personals 2000



		1980	1990	1999	2000
<b>Personalbestand</b>	im Jahresmittel	<b>38 367</b>	<b>37 694</b>	<b>29 202</b>	<b>28 272</b>
- Mitarbeiterinnen		1 725	3 047	2 629	2 525
- ausländische Mitarbeiter		1 803	3 681	3 047	2 910
- auszubildende Mitarbeiter <sup>1)</sup>		1 687	2 694	889	800
<b>Neueintritte</b>	Anzahl	<b>2 292</b>	<b>3 725</b>	<b>387</b>	<b>919</b>
In Prozent vom Gesamtbestand	%	6,0	9,9	1,3	3,3
<b>Bedienstete</b>	pro 100 000 Zugkilometer	<b>39,8</b>	<b>30,8</b>	<b>24,0</b>	<b>21,6</b>

<b>Personal nach Divisionen</b>	1999	2000
Zentralbereiche	1 032	1 706
Personenverkehr	8 757	10 770
Güterverkehr	2 395	4 406
Infrastruktur	11 269	10 214
Brünig	193	209
Grossunterhalt Rollmaterial	5 427	892
Detachierte	129	75
<b>Total</b>	<b>29 202</b>	<b>28 272</b>



- Personenverkehr 38%
- Güterverkehr 16%
- Infrastruktur 36%
- Brünig/Detachierte 1%
- Grossunterhalt Rollmaterial 3%
- Zentralbereiche 6%

<sup>1)</sup> ab 1985 einschliesslich Fahrdienst- und Visiteuranwärter