

**Zeitschrift:** Geschäftsbericht / Schweizerische Bundesbahnen  
**Herausgeber:** Schweizerische Bundesbahnen  
**Band:** - (1997)

**Rubrik:** Bahnen im internationalen Vergleich

### **Nutzungsbedingungen**

Die ETH-Bibliothek ist die Anbieterin der digitalisierten Zeitschriften auf E-Periodica. Sie besitzt keine Urheberrechte an den Zeitschriften und ist nicht verantwortlich für deren Inhalte. Die Rechte liegen in der Regel bei den Herausgebern beziehungsweise den externen Rechteinhabern. Das Veröffentlichen von Bildern in Print- und Online-Publikationen sowie auf Social Media-Kanälen oder Webseiten ist nur mit vorheriger Genehmigung der Rechteinhaber erlaubt. [Mehr erfahren](#)

### **Conditions d'utilisation**

L'ETH Library est le fournisseur des revues numérisées. Elle ne détient aucun droit d'auteur sur les revues et n'est pas responsable de leur contenu. En règle générale, les droits sont détenus par les éditeurs ou les détenteurs de droits externes. La reproduction d'images dans des publications imprimées ou en ligne ainsi que sur des canaux de médias sociaux ou des sites web n'est autorisée qu'avec l'accord préalable des détenteurs des droits. [En savoir plus](#)

### **Terms of use**

The ETH Library is the provider of the digitised journals. It does not own any copyrights to the journals and is not responsible for their content. The rights usually lie with the publishers or the external rights holders. Publishing images in print and online publications, as well as on social media channels or websites, is only permitted with the prior consent of the rights holders. [Find out more](#)

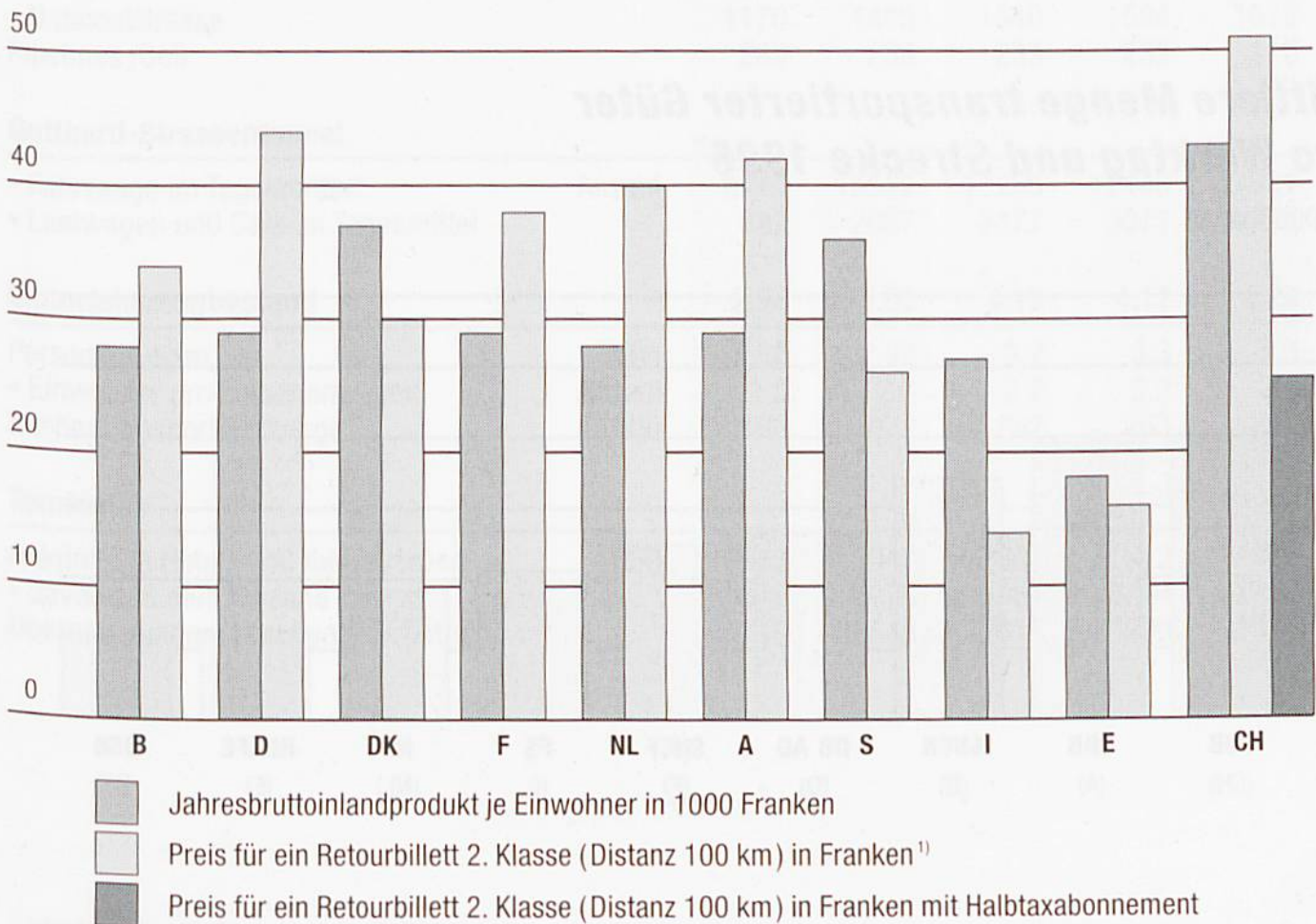
**Download PDF:** 05.05.2026

**ETH-Bibliothek Zürich, E-Periodica, <https://www.e-periodica.ch>**

## Europäische Bahnen im Vergleich 1996

Bahn	Land	Netzlänge		Personalbestand	Fahrten je Einwohner
		km	davon elektrifiziert %		
DB AG	Deutschland	40826	45	256700	17
DSB	Dänemark	2349	17	15600	28
FS	Italien	16014	64	123400	8
NS	Niederlande	2739	73	24000	20
ÖBB	Österreich	5672	60	57000	24
RENFE	Spanien	12284	56	37400	11
SBB	Schweiz	2989	99	32600	39
SNCB	Belgien	3380	73	41100	14
SNCF	Frankreich	31852	45	177900	14

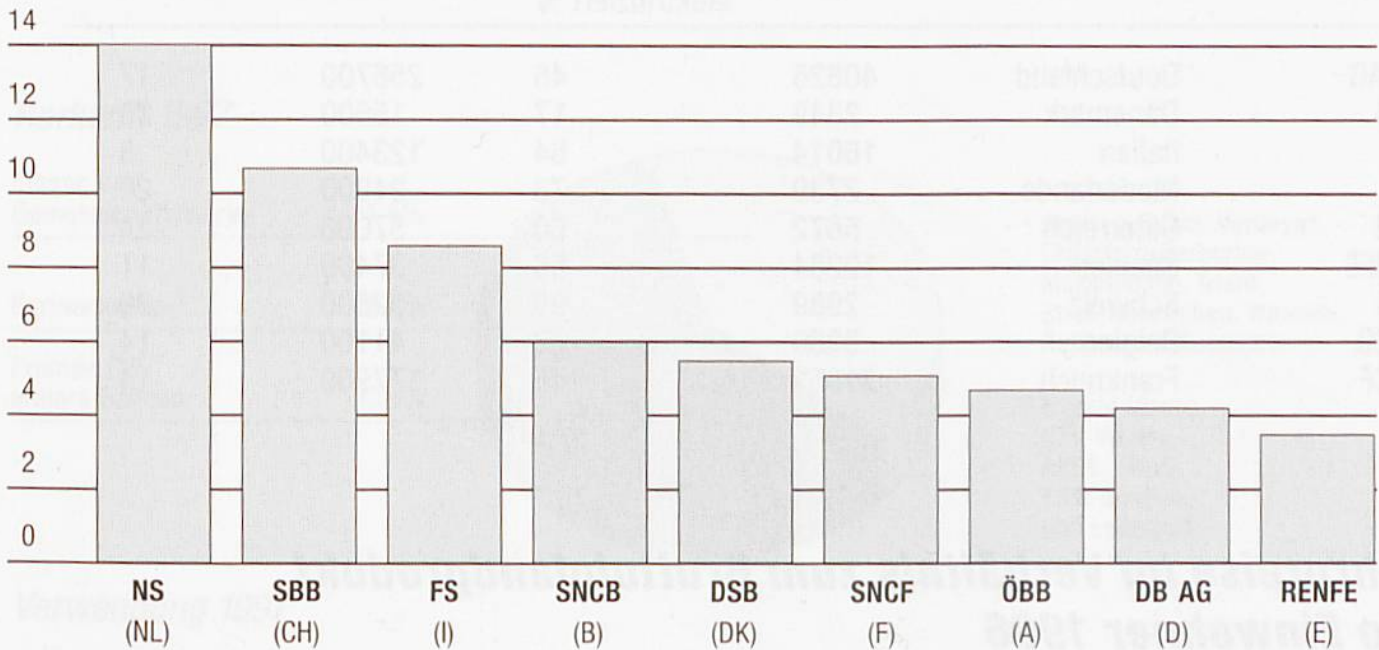
## Fahrpreise im Verhältnis zum Bruttoinlandprodukt pro Einwohner 1996



<sup>1)</sup> Die Grafik vergleicht Normalpreise. Die einzelnen Bahnen offerieren unterschiedliche Tarifvergünstigungen.

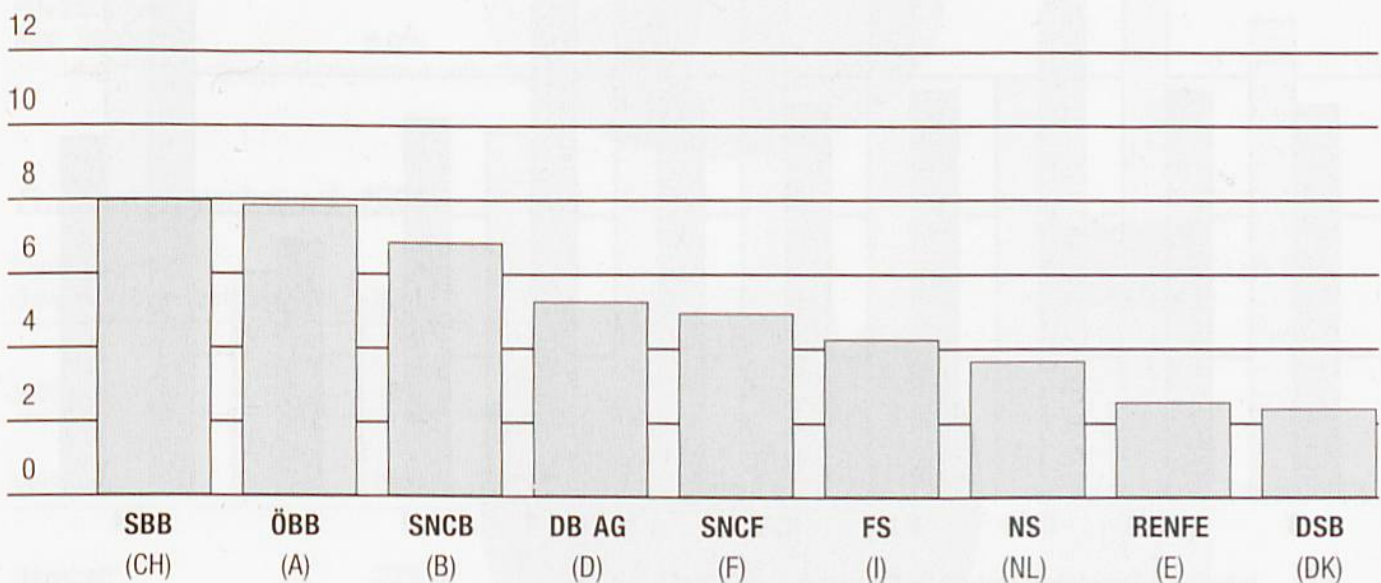
## Mittlere Anzahl Reisende pro Tag und Strecke 1996<sup>1)</sup>

in 1000 Personen



## Mittlere Menge transportierter Güter pro Werktag und Strecke 1996<sup>2)</sup>

in 1000 Tonnen



<sup>1)</sup> Pkm: Netzlänge: 366

<sup>2)</sup> tkm: Netzlänge: 310