

Zeitschrift: Geschäftsbericht / Schweizerische Bundesbahnen
Herausgeber: Schweizerische Bundesbahnen
Band: - (1995)

Rubrik: Bahnen im internationalen Vergleich

Nutzungsbedingungen

Die ETH-Bibliothek ist die Anbieterin der digitalisierten Zeitschriften auf E-Periodica. Sie besitzt keine Urheberrechte an den Zeitschriften und ist nicht verantwortlich für deren Inhalte. Die Rechte liegen in der Regel bei den Herausgebern beziehungsweise den externen Rechteinhabern. Das Veröffentlichen von Bildern in Print- und Online-Publikationen sowie auf Social Media-Kanälen oder Webseiten ist nur mit vorheriger Genehmigung der Rechteinhaber erlaubt. [Mehr erfahren](#)

Conditions d'utilisation

L'ETH Library est le fournisseur des revues numérisées. Elle ne détient aucun droit d'auteur sur les revues et n'est pas responsable de leur contenu. En règle générale, les droits sont détenus par les éditeurs ou les détenteurs de droits externes. La reproduction d'images dans des publications imprimées ou en ligne ainsi que sur des canaux de médias sociaux ou des sites web n'est autorisée qu'avec l'accord préalable des détenteurs des droits. [En savoir plus](#)

Terms of use

The ETH Library is the provider of the digitised journals. It does not own any copyrights to the journals and is not responsible for their content. The rights usually lie with the publishers or the external rights holders. Publishing images in print and online publications, as well as on social media channels or websites, is only permitted with the prior consent of the rights holders. [Find out more](#)

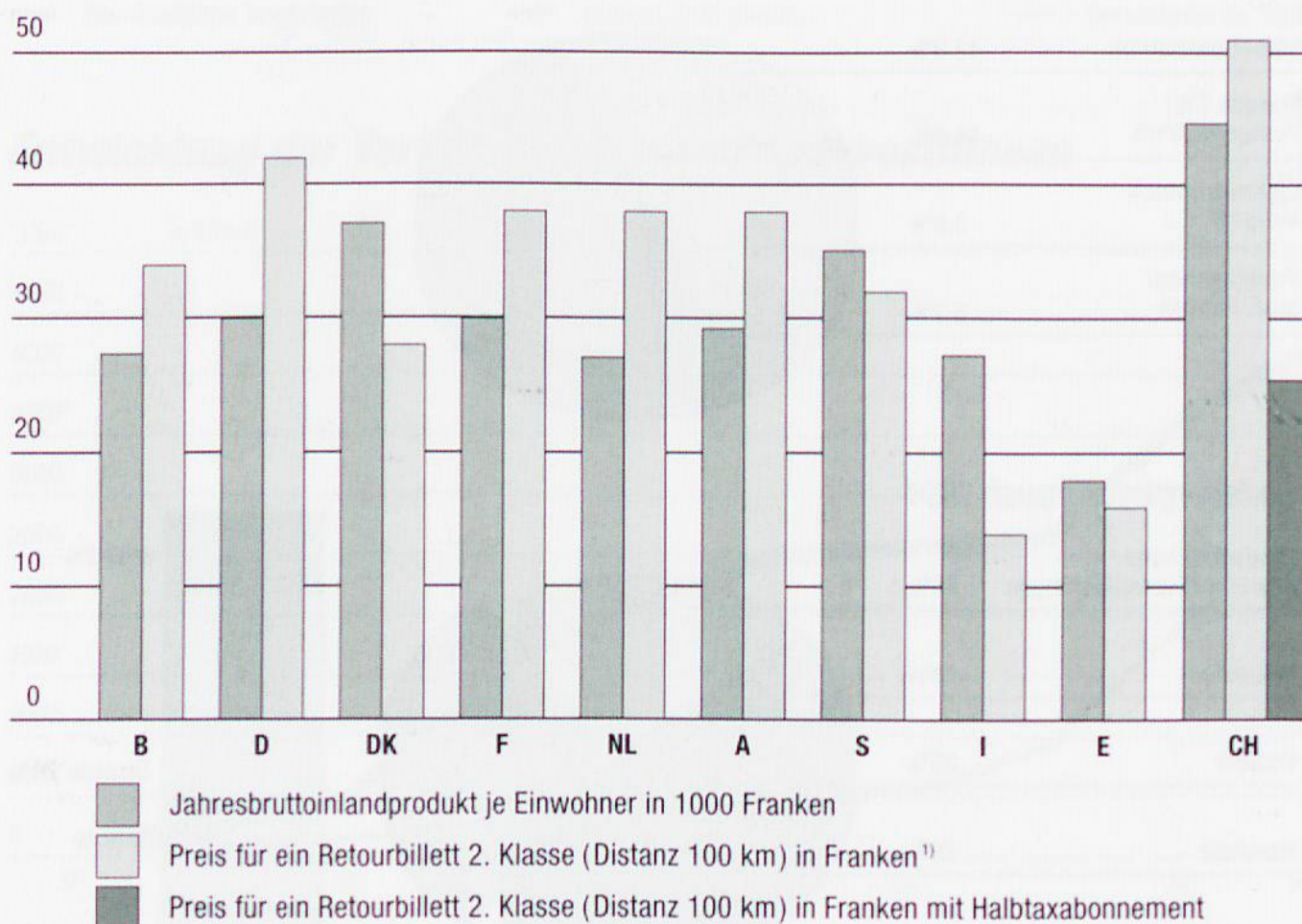
Download PDF: 01.02.2026

ETH-Bibliothek Zürich, E-Periodica, <https://www.e-periodica.ch>

Europäische Bahnen im Vergleich 1994

Bahn	Land	Netzlänge		Personal- bestand	Fahrten je Einwohner
		km	davon elektrifiziert %		
BR	Grossbritannien	16536	30	106700	12
DB AG	Deutschland	40355	42	327100	18
DSB	Dänemark	2306	14	19200	27
FS	Italien	16002	63	140200	8
NS	Niederlande	2757	72	26600	20
ÖBB	Österreich	5636	59	62900	24
RENFE	Spanien	12646	55	41100	9
SBB	Schweiz	2998	100	35200	38
SNCB	Belgien	3396	70	42700	14
SNCF	Frankreich	32275	43	185700	14

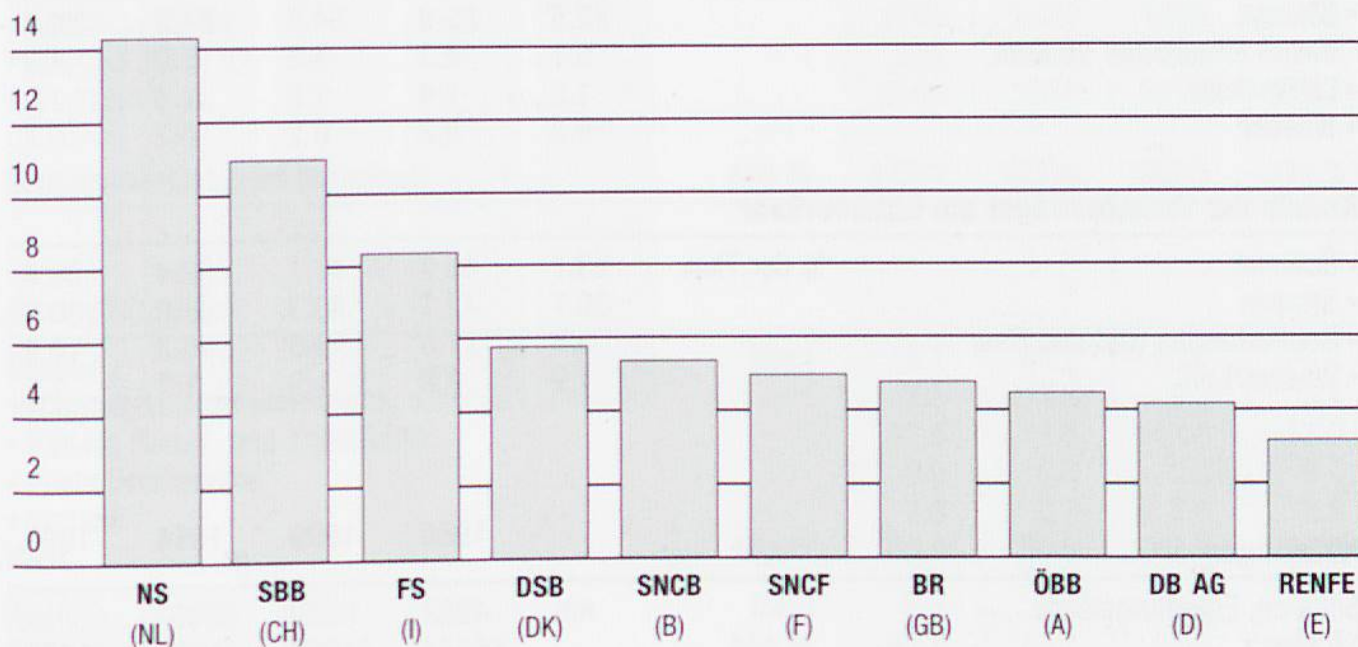
Fahrpreise im Verhältnis zum Bruttoinlandprodukt pro Einwohner 1994



¹⁾ Die Grafik vergleicht Normalpreise. Die einzelnen Bahnen offerieren unterschiedliche Tarifvergünstigungen.

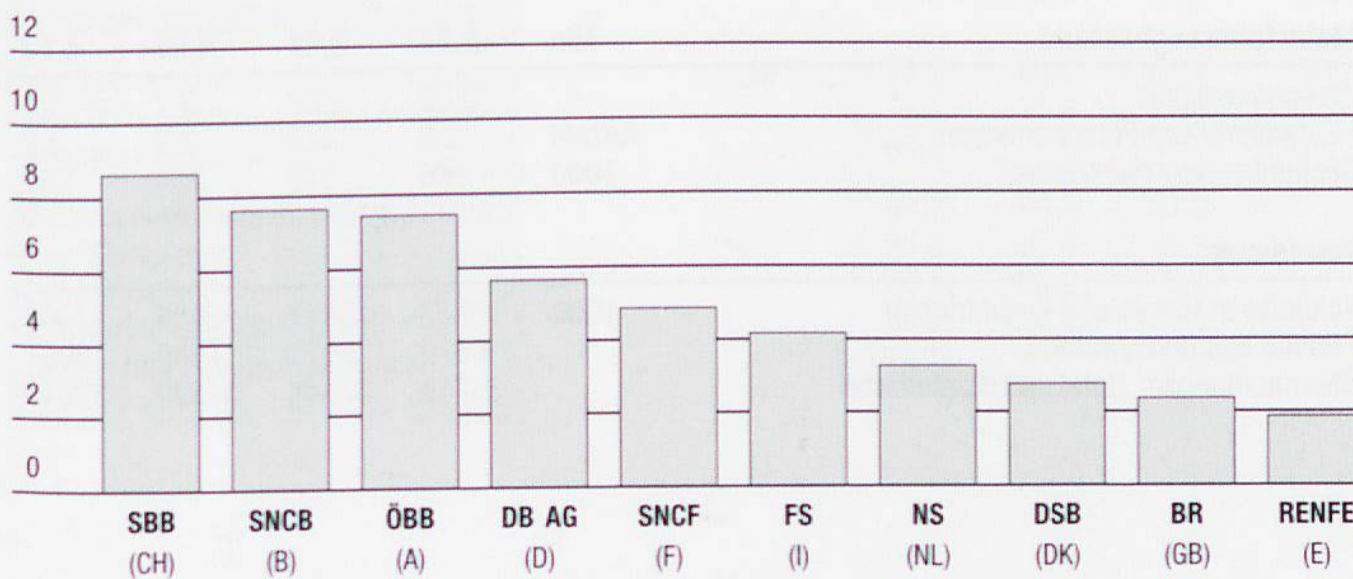
Mittlere Anzahl Reisende pro Tag und Strecke 1994¹⁾

in 1000 Personen



Mittlere Menge transportierter Güter pro Werktag und Strecke 1994²⁾

in 1000 Tonnen



¹⁾ Pkm: Netzlänge: 365

²⁾ tkm: Netzlänge: 309