

Zeitschrift: Geschäftsbericht / Schweizerische Bundesbahnen
Herausgeber: Schweizerische Bundesbahnen
Band: - (1994)

Rubrik: Bahnen im internationalen Vergleich

Nutzungsbedingungen

Die ETH-Bibliothek ist die Anbieterin der digitalisierten Zeitschriften auf E-Periodica. Sie besitzt keine Urheberrechte an den Zeitschriften und ist nicht verantwortlich für deren Inhalte. Die Rechte liegen in der Regel bei den Herausgebern beziehungsweise den externen Rechteinhabern. Das Veröffentlichen von Bildern in Print- und Online-Publikationen sowie auf Social Media-Kanälen oder Webseiten ist nur mit vorheriger Genehmigung der Rechteinhaber erlaubt. [Mehr erfahren](#)

Conditions d'utilisation

L'ETH Library est le fournisseur des revues numérisées. Elle ne détient aucun droit d'auteur sur les revues et n'est pas responsable de leur contenu. En règle générale, les droits sont détenus par les éditeurs ou les détenteurs de droits externes. La reproduction d'images dans des publications imprimées ou en ligne ainsi que sur des canaux de médias sociaux ou des sites web n'est autorisée qu'avec l'accord préalable des détenteurs des droits. [En savoir plus](#)

Terms of use

The ETH Library is the provider of the digitised journals. It does not own any copyrights to the journals and is not responsible for their content. The rights usually lie with the publishers or the external rights holders. Publishing images in print and online publications, as well as on social media channels or websites, is only permitted with the prior consent of the rights holders. [Find out more](#)

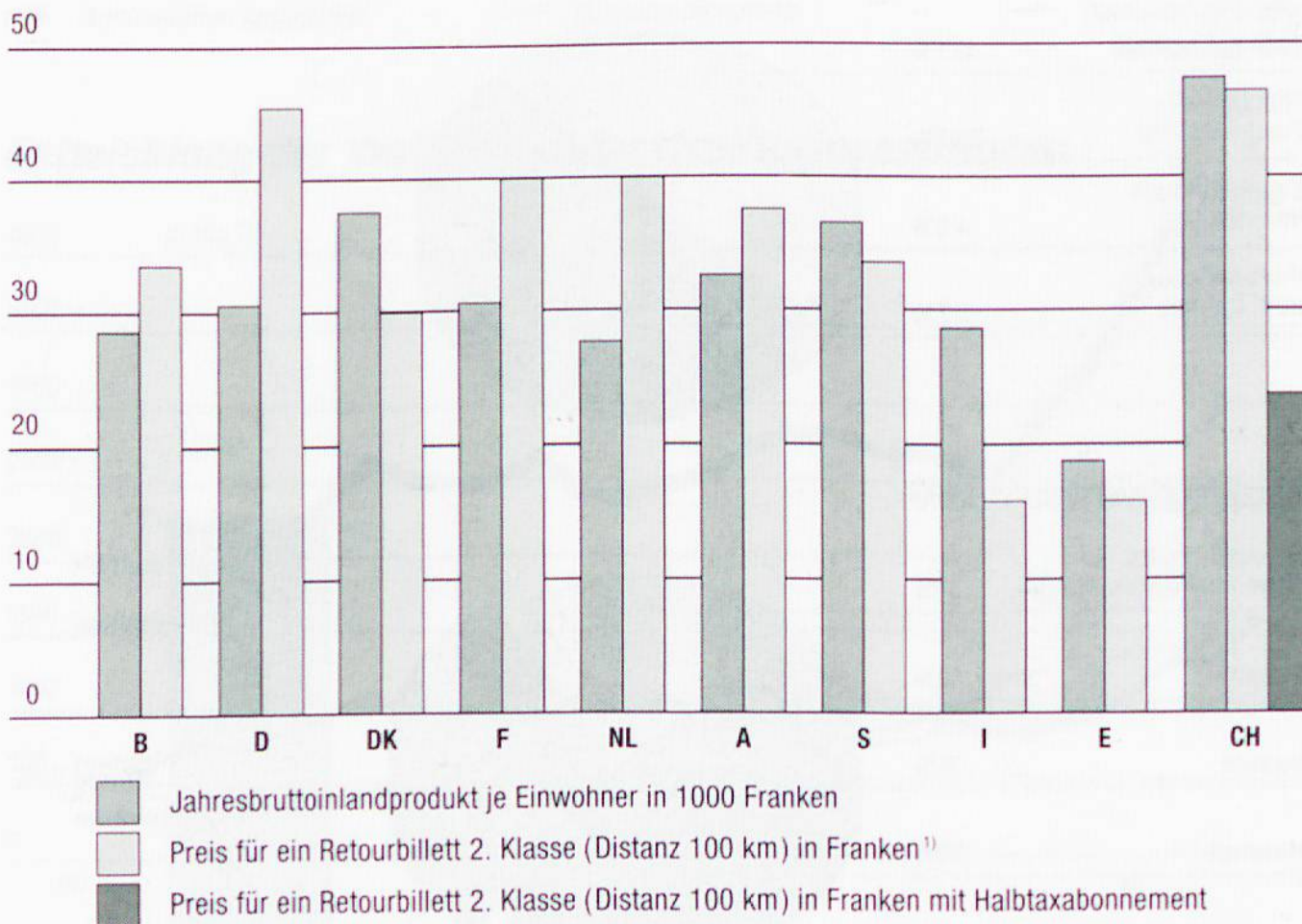
Download PDF: 03.02.2026

ETH-Bibliothek Zürich, E-Periodica, <https://www.e-periodica.ch>

Europäische Bahnen im Vergleich 1993

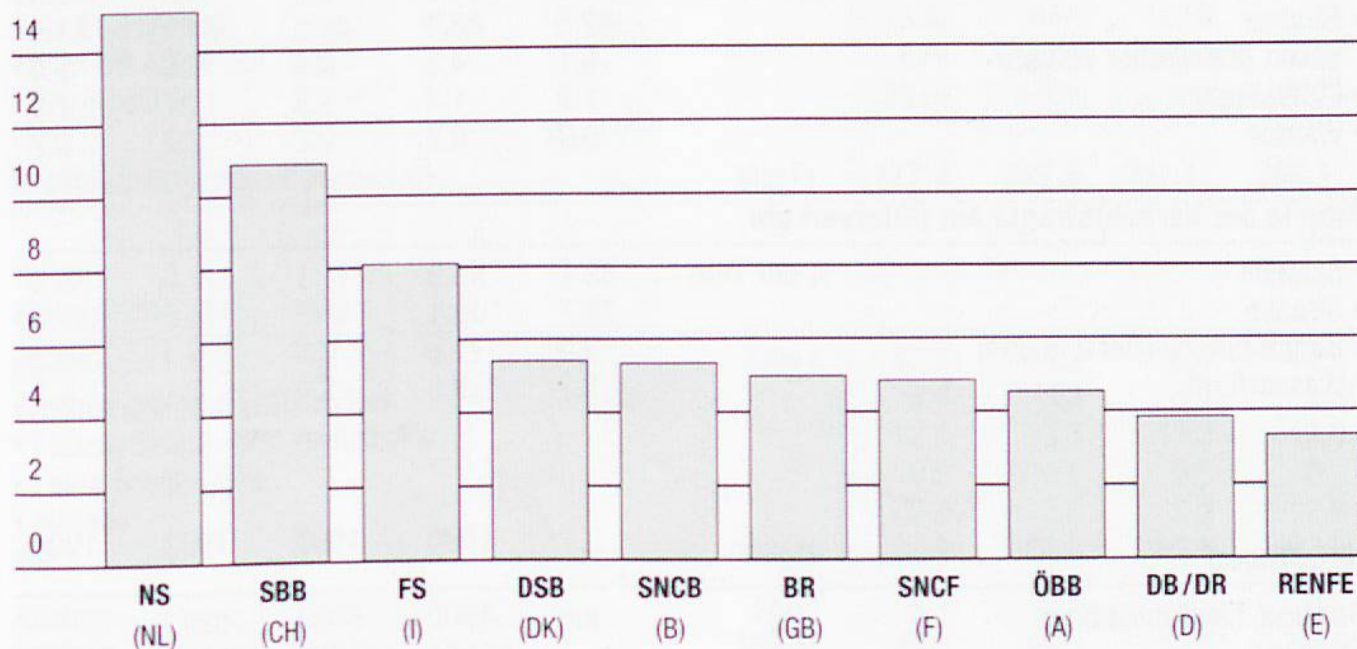
Bahn	Land	Netzlänge		Personal- bestand	Fahrten je Einwohner
		km	davon elektrifiziert %		
BR	Grossbritannien	16534	30	128400	12
DB/DR	Deutschland	40369	40	359900	18
DSB	Dänemark	2311	14	19900	27
FS	Italien	15942	63	159600	8
NS	Niederlande	2757	72	28200	22
ÖBB	Österreich	5600	58	65100	23
RENFE	Spanien	12601	55	42100	9
SBB	Schweiz	2998	100	37200	39
SNCB	Belgien	3410	69	43500	14
SNCF	Frankreich	32579	42	192100	14

Fahrpreise im Verhältnis zum Bruttoinlandprodukt pro Einwohner 1993



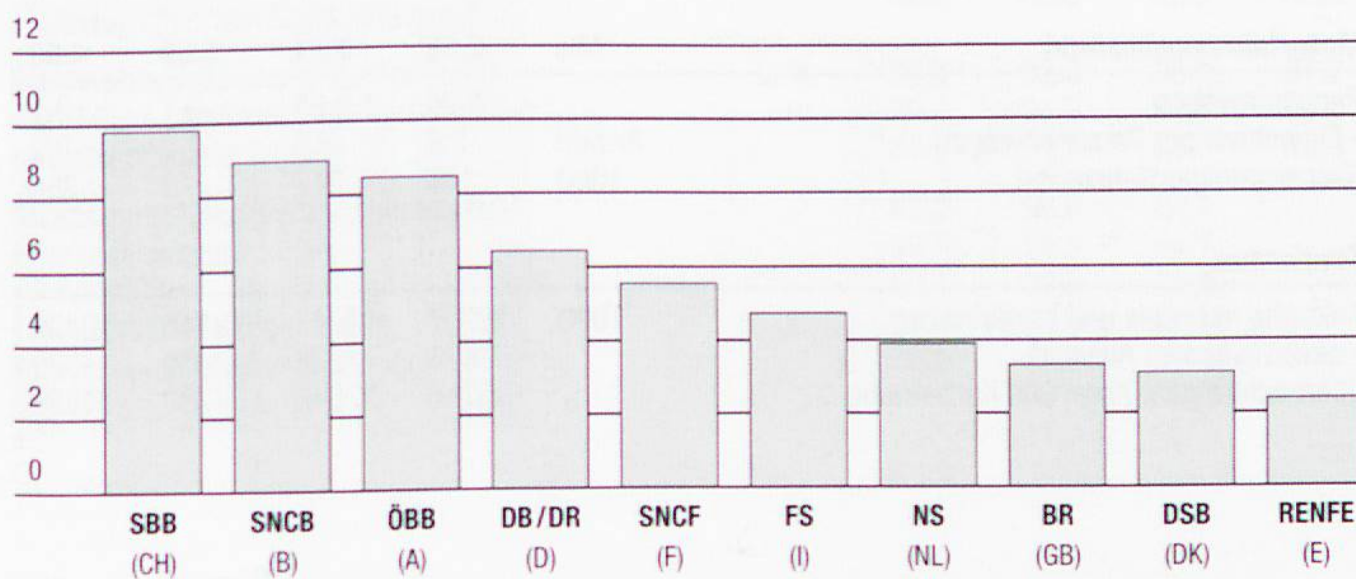
Mittlere Anzahl Reisende pro Tag und Strecke 1993¹⁾

in 1000 Personen



Mittlere Menge transportierter Güter pro Werktag und Strecke 1993²⁾

in 1000 Tonnen



¹⁾ Pkm: Netzlänge: 365

²⁾ tkm: Netzlänge: 250