

Zeitschrift: Geschäftsbericht / Schweizerische Bundesbahnen
Herausgeber: Schweizerische Bundesbahnen
Band: - (1992)

Rubrik: Bahnen international

Nutzungsbedingungen

Die ETH-Bibliothek ist die Anbieterin der digitalisierten Zeitschriften auf E-Periodica. Sie besitzt keine Urheberrechte an den Zeitschriften und ist nicht verantwortlich für deren Inhalte. Die Rechte liegen in der Regel bei den Herausgebern beziehungsweise den externen Rechteinhabern. Das Veröffentlichen von Bildern in Print- und Online-Publikationen sowie auf Social Media-Kanälen oder Webseiten ist nur mit vorheriger Genehmigung der Rechteinhaber erlaubt. [Mehr erfahren](#)

Conditions d'utilisation

L'ETH Library est le fournisseur des revues numérisées. Elle ne détient aucun droit d'auteur sur les revues et n'est pas responsable de leur contenu. En règle générale, les droits sont détenus par les éditeurs ou les détenteurs de droits externes. La reproduction d'images dans des publications imprimées ou en ligne ainsi que sur des canaux de médias sociaux ou des sites web n'est autorisée qu'avec l'accord préalable des détenteurs des droits. [En savoir plus](#)

Terms of use

The ETH Library is the provider of the digitised journals. It does not own any copyrights to the journals and is not responsible for their content. The rights usually lie with the publishers or the external rights holders. Publishing images in print and online publications, as well as on social media channels or websites, is only permitted with the prior consent of the rights holders. [Find out more](#)

Download PDF: 05.02.2026

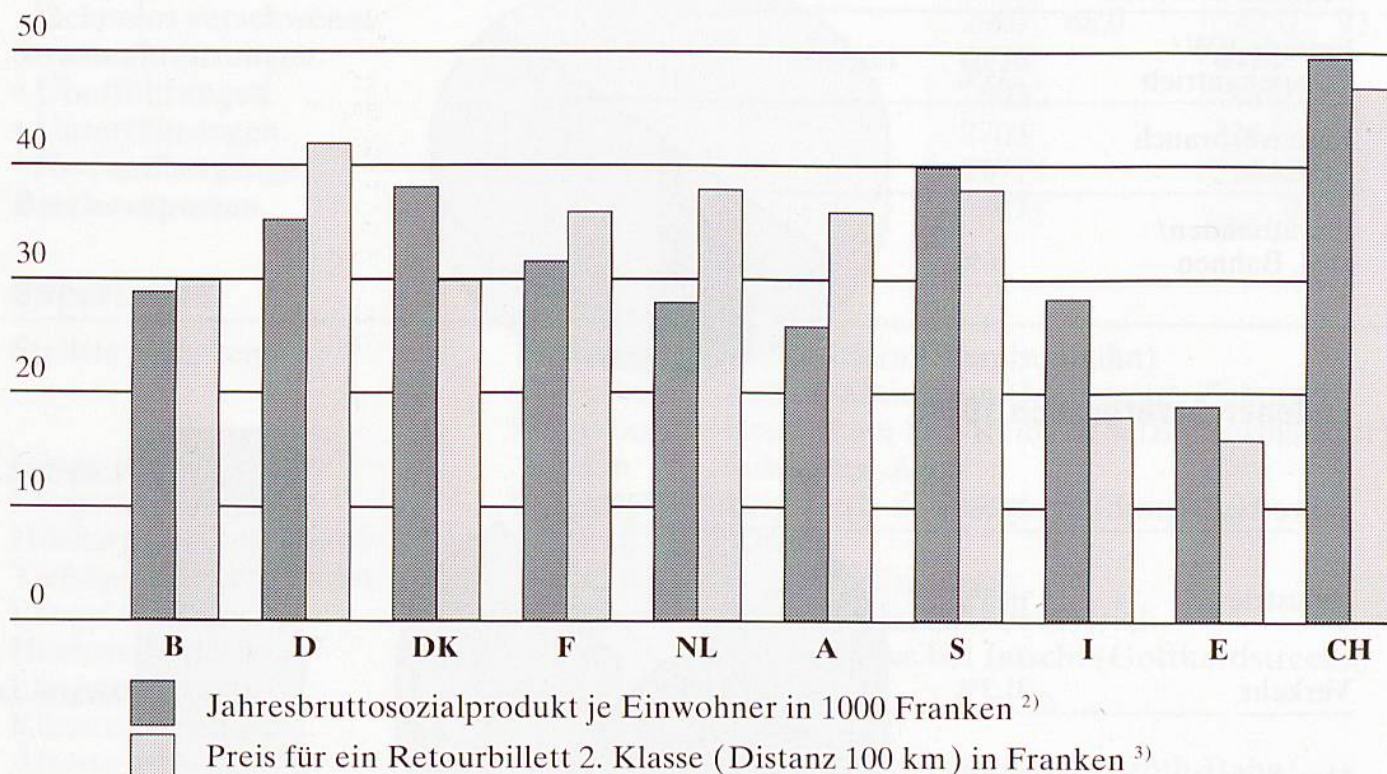
ETH-Bibliothek Zürich, E-Periodica, <https://www.e-periodica.ch>

Bahnen international

Europäische Bahnen im Vergleich

Bahn	Land	Netzlänge km / davon elektrifiziert	Personal- bestand	Fahrten je Einwohner	Verbindlichkeiten der Bahnen: %-Anteil an den Erträgen ¹⁾
BR	Grossbritannien	16584 / 30%	137800	13	34
DB/DR	Deutschland	41113 / 40%	441900	17	-
DSB	Dänemark	2344 / 11%	20100	28	12
FS	Italien	16066 / 60%	180100	8	259
NS	Niederlande	2780 / 70%	26900	20	92
ÖBB	Österreich	5623 / 58%	65900	22	34
RENFE	Spanien	12570 / 51%	48900	8	221
SBB	Schweiz	2998 / 100%	38400	40	220
SNCB	Belgien	3466 / 66%	44500	15	89
SNCF	Frankreich	33446 / 38%	198600	15	176

Fahrpreise im Verhältnis zum Bruttosozialprodukt pro Einwohner



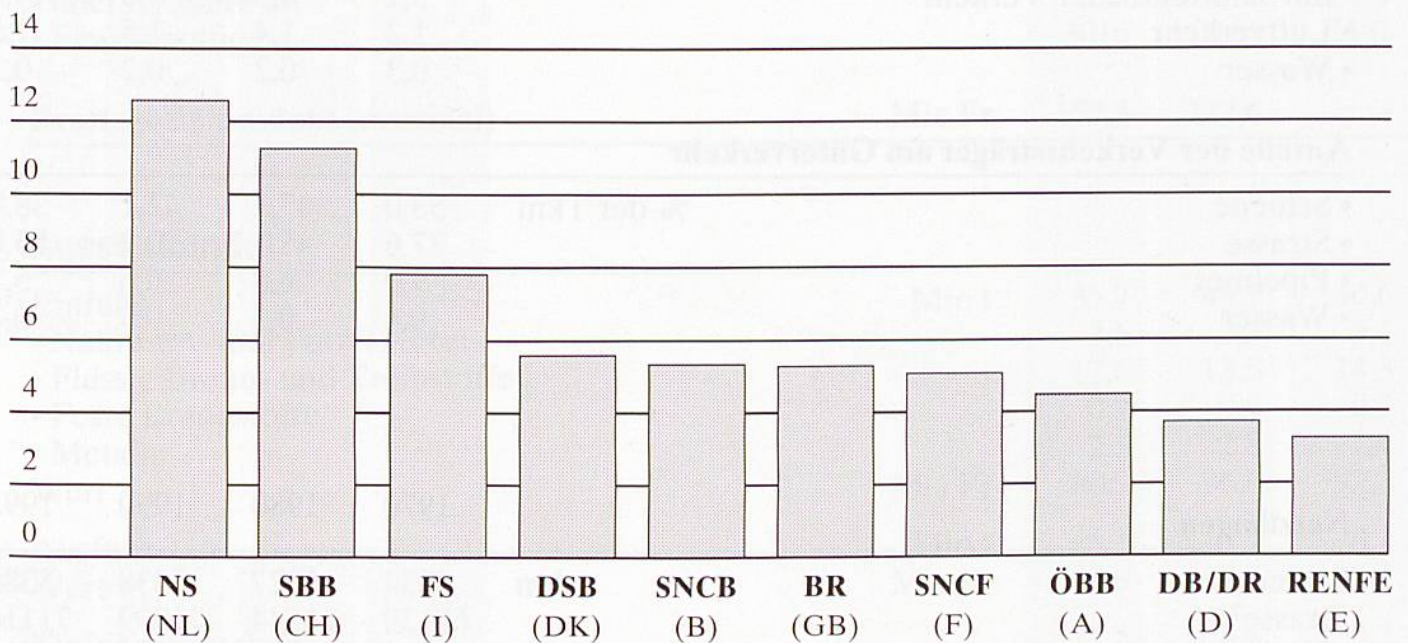
¹⁾ UIC: Internationale Eisenbahnstatistik 1990

²⁾ OECD, Statistik Juli 1992, (\$ 1990) Wechselkurs US Dollar/SFr. 1 : 1,5

³⁾ Die Grafik vergleicht Normalpreise. Die einzelnen Bahnen offerieren unterschiedliche Tarifvergünstigungen.

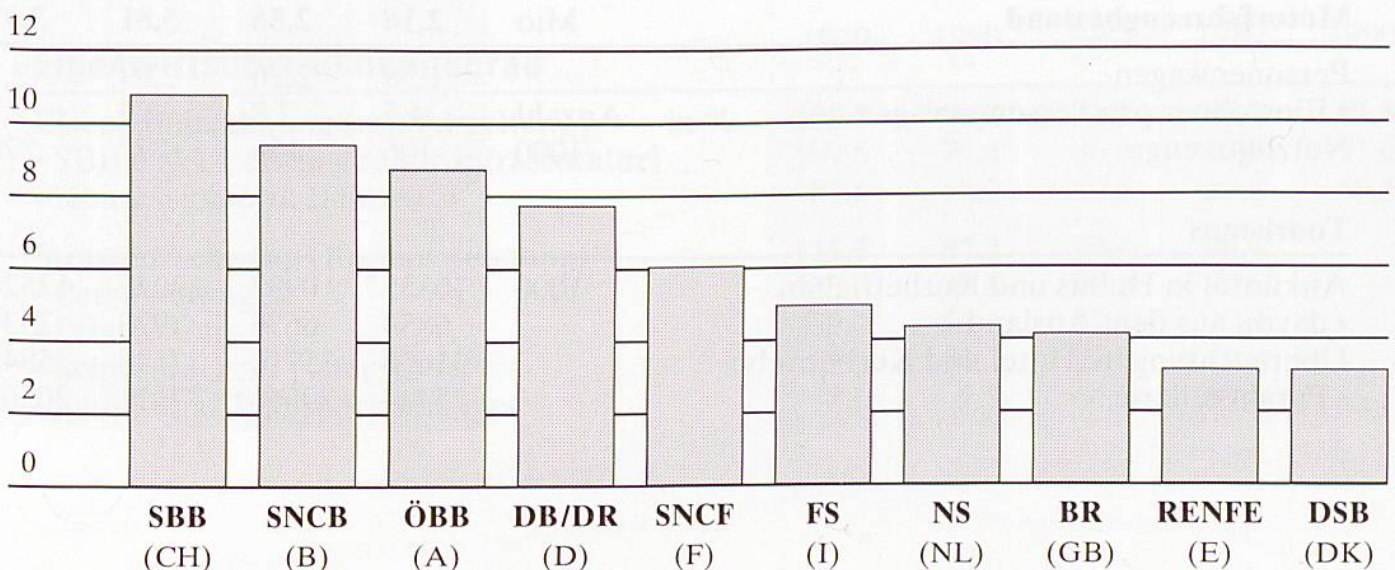
Mittlere Anzahl Reisende pro Tag und Strecke¹⁾

in 1000 Personen



Mittlere Menge transportierter Güter pro Werktag und Strecke²⁾

in 1000 Tonnen



¹⁾ Pkm: Netzlänge: 365

²⁾ tkm: Netzlänge: 250