

Die SBB in einigen Zahlen

Objektyp: **Group**

Zeitschrift: **Geschäftsbericht und Rechnungen der Schweizerischen Bundesbahnen**

Band (Jahr): - **(1955)**

PDF erstellt am: **25.06.2024**

Nutzungsbedingungen

Die ETH-Bibliothek ist Anbieterin der digitalisierten Zeitschriften. Sie besitzt keine Urheberrechte an den Inhalten der Zeitschriften. Die Rechte liegen in der Regel bei den Herausgebern.

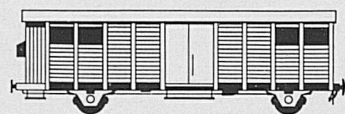

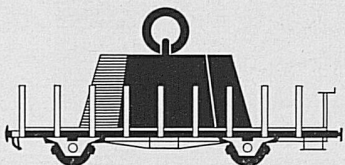

Die auf der Plattform e-periodica veröffentlichten Dokumente stehen für nicht-kommerzielle Zwecke in Lehre und Forschung sowie für die private Nutzung frei zur Verfügung. Einzelne Dateien oder Ausdrucke aus diesem Angebot können zusammen mit diesen Nutzungsbedingungen und den korrekten Herkunftsbezeichnungen weitergegeben werden.

Das Veröffentlichen von Bildern in Print- und Online-Publikationen ist nur mit vorheriger Genehmigung der Rechteinhaber erlaubt. Die systematische Speicherung von Teilen des elektronischen Angebots auf anderen Servern bedarf ebenfalls des schriftlichen Einverständnisses der Rechteinhaber.


Haftungsausschluss

Alle Angaben erfolgen ohne Gewähr für Vollständigkeit oder Richtigkeit. Es wird keine Haftung übernommen für Schäden durch die Verwendung von Informationen aus diesem Online-Angebot oder durch das Fehlen von Informationen. Dies gilt auch für Inhalte Dritter, die über dieses Angebot zugänglich sind.

Die SBB in einigen Zahlen



		1954	1955
Betriebslänge im Jahresdurchschnitt			
Total	km	2910	2910
einspurig	km	1699	1686
doppelspurig	km	1211	1224
Elektrischer Betrieb	km	2824	2839
Dampfbetrieb	km	86	71
Geleiselänge am Jahresende			
Durchgehende Hauptgeleise	km	4150	4167
übrige Geleise	km	2198	2204
Personalbestand im Jahresdurchschnitt			
		38862	39096
Stationen			
		833	833
Triebfahrzeuge am Jahresende			
Elektrische Lokomotiven		616	619
Thermische Lokomotiven		230	226
Triebwagen		104	110
Wagen am Jahresende			
Personenwagen		3704	3710
Gepäckwagen		647	665
Güterwagen		18736	18735
Zugskilometer in Millionen			
Reisezüge		50,5	51,4
Güterzüge		17,4	19,0
Bruttotonnenkilometer in Millionen			
Reisezüge		10586	10726
Güterzüge		7816	8721
Wagenachskilometer in Millionen			
Personenwagen		1022	1045
Gepäckwagen		193	196
Postwagen		62	63
Güterwagen, leer		279	316
Güterwagen, beladen		675	733
Total		2231	2353
Personenverkehr			
Personen	Mio	204	208
Personenkilometer	Mio	6102	6273
— auf 100 Sitzplatzkilometer		33,2	33,7
Einnahmen	Mio Fr.	305	315
— auf 1 Person	Rp.	149	151
— auf 1 Personenkilometer	Rp.	5,0	5,0
Mittlere Beförderungsweite	km	29,8	30,1
Gesamtgüterverkehr			
Tonnen	Mio	21,3	23,8
— auf 100 t Ladegewicht		33,85	35,22
Tonnenkilometer	Mio	2694	3079
Einnahmen	Mio Fr.	413	457
— auf 1 Tonne	Rp.	1969	1948
— auf 1 Tonnenkilometer	Rp.	15,44	14,94
Mittlere Beförderungsweite	km	126,6	129,5



Blick vom Führerstand auf einen entgegenkommenden Zug