

Nebengeschäfte

Objektyp: **Group**

Zeitschrift: **Geschäftsbericht und Rechnungen der Schweizerischen Bundesbahnen**

Band (Jahr): - **(1943)**

PDF erstellt am: **25.06.2024**

Nutzungsbedingungen

Die ETH-Bibliothek ist Anbieterin der digitalisierten Zeitschriften. Sie besitzt keine Urheberrechte an den Inhalten der Zeitschriften. Die Rechte liegen in der Regel bei den Herausgebern.

Die auf der Plattform e-periodica veröffentlichten Dokumente stehen für nicht-kommerzielle Zwecke in Lehre und Forschung sowie für die private Nutzung frei zur Verfügung. Einzelne Dateien oder Ausdrucke aus diesem Angebot können zusammen mit diesen Nutzungsbedingungen und den korrekten Herkunftsbezeichnungen weitergegeben werden.

Das Veröffentlichen von Bildern in Print- und Online-Publikationen ist nur mit vorheriger Genehmigung der Rechteinhaber erlaubt. Die systematische Speicherung von Teilen des elektronischen Angebots auf anderen Servern bedarf ebenfalls des schriftlichen Einverständnisses der Rechteinhaber.

Haftungsausschluss

Alle Angaben erfolgen ohne Gewähr für Vollständigkeit oder Richtigkeit. Es wird keine Haftung übernommen für Schäden durch die Verwendung von Informationen aus diesem Online-Angebot oder durch das Fehlen von Informationen. Dies gilt auch für Inhalte Dritter, die über dieses Angebot zugänglich sind.

Nebengeschäfte.

Rechnung der Materialverwaltung

Rechnung 1942	Voranschlag 1943		Rechnung 1943	
Fr.	Fr.		Fr.	Rp.
343 133	199 000	Einnahmen.		
38 000	38 000	A. Betriebseinnahmen	346 242	21
1 322	1 500	1. Leistungen für andere Dienststellen und Dritte	45 000	—
77 166	44 500	2. Entnahmen aus den Spezialfonds	2 294	60
226 645	115 000	3. Verschiedenes (einschliesslich Mieten).	100 159	26
42 245 140	52 606 000	4. Überschüsse von Materialvorräten	198 788	35
28 137 203	30 680 000	B. Materialabgaben	43 622 967	24
116 210	101 000	I. Allgemeines Material	27 986 803	39
16 322 401	16 400 000	1. Bureaubedürfnisse	138 148	40
3 965 835	4 539 000	2. Brennmaterial	14 145 224	70
4 298 794	6 440 000	3. Beleuchtungs-, Reinigungs-, Desinfektions- und Schmier-		
1 417 134	1 250 000	material, sowie sonstige Verbrauchsmaterialien	5 230 719	22
2 016 829	1 950 000	4. Baumaterialien	4 049 483	43
—	—	5. Inventargegenstände	1 800 771	54
6 935 811	17 195 000	6. Dienstkleider	2 622 456	10
2 669 143	4 665 000	7. Verschiedenes	—	—
2 676 902	8 720 000	II. Oberbaumaterial, Signal- und Sicherungsanlagen	8 159 883	75
875 885	2 800 000	1. Schienenunterlagen (Schwellen)	3 592 441	30
707 637	1 005 000	2. Schienen und Befestigungsmittel	2 604 769	15
6 244	5 000	3. Weichen, Drehscheiben und Schiebebühnen	1 217 960	25
3 639 608	2 581 000	4. Signal- und Sicherungsanlagen	740 241	40
1 688 849	1 225 000	5. Schottergrubengeleise usw.	4 471	65
1 950 759	1 356 000	III. Material für elektrische Anlagen	4 340 942	20
3 532 518	2 150 000	1. Material für Stark- und Schwachstromanlagen	2 663 652	60
		2. Material für Leitungsanlagen zur Zugförderung	1 677 289	60
34 204 672	26 800 000	IV. Verkäufe und Erlös aus Altmaterial	3 135 337	90
76 792 945	79 605 000	C. Vorräte auf neue Rechnung	51 756 148	59
		Total der Einnahmen	95 725 358	04
		Ausgaben.		
2 237 920	2 051 300	A. Betriebskosten	2 725 931	23
648 681	667 500	I. Personal	724 096	45
511 533	522 000	1. Besoldungen	559 567	50
65 057	74 100	2. Tagelöhne (einschliesslich Leistungen anderer Dienststellen)	83 948	20
16 876	14 800	3. Vergütungen für Dienstreisen, Dienstkleider und Verschiedenes	20 504	45
45 499	45 400	4. Versicherungen	49 778	90
9 666	11 200	5. Beiträge an die Lohnausgleichskasse	10 297	40
158 301	144 900	II. Nebenkosten	173 842	20
16 827	19 500	1. Bureaubedürfnisse, Drucksachen, Porti usw.	18 845	97
14 347	18 400	2. Beleuchtung, Heizung und Reinigung der Diensträume	12 230	81
6 460	30 500	3. Ergänzung und Unterhalt des Inventars	9 384	68
120 667	76 500	4. Miete und Unterhalt von Diensträumen, Versicherungen und Verschiedenes	133 380	74
1 251 322	1 138 000	III. Kapitalverzinsung	1 617 060	35
25 597	25 000	1. Verzinsung des Baukapitals	25 064	60
1 225 725	1 113 000	2. » » Betriebskapitals	1 591 995	75
2 058 304	1 950 400	Übertrag	2 514 999	—

für das Jahr 1943 (Nebengeschäft).

Rechnung 1942		Voranschlag 1943		Rechnung 1943		
Fr.	Fr.	Fr.	Fr.	Fr.	Rp.	
2 058 304	1 950 400			Übertrag	2 514 999 —	
161 882	87 500	IV. Abschreibungen			186 386 93	
		1. auf dem Anlagevermögen:				
12 798	12 500	ordentliche			12 532 30	
467	—	von Restbuchwerten			7 124 71	
148 617	75 000	2. von Magazinvorräten			166 729 92	
17 734	13 400	V. Einlagen in die Spezialfonds			24 545 30	
1 278	1 400	1. Erneuerungsfonds			1 246 65	
16 456	12 000	2. Feuer- und Unfallversicherungsfonds			23 298 65	
—	—	3. Deckungsfonds für Unfallrenten			— —	
43 792 364	48 278 000	B. Materialanschaffungen			57 277 814 30	
27 837 580	30 220 000	I. Allgemeines Material			38 464 968 48	
156 447	100 000	1. Bureaubedürfnisse			137 832 41	
14 330 164	15 900 000	2. Brennmaterial			21 913 137 84	
4 962 845	4 310 000	3. Beleuchtungs-, Reinigungs-, Desinfektions- und Schmiermaterial, sowie sonstige Verbrauchsmaterialien			6 554 800 30	
5 196 621	6 950 000	4. Baumaterialien			5 356 066 88	
1 513 813	1 200 000	5. Inventargegenstände			2 225 397 96	
1 677 690	1 760 000	6. Dienstkleider			2 277 733 09	
—	—	7. Verschiedenes			— —	
10 935 888	15 690 000	II. Oberbaumaterial, Signal- und Sicherungsanlagen			12 598 508 49	
3 044 684	4 240 000	1. Schienenunterlagen (Schwellen)			6 788 024 87	
5 427 588	7 980 000	2. Schienen und Befestigungsmittel			3 566 714 82	
1 594 548	2 545 000	3. Weichen, Drehscheiben und Schiebebühnen			1 445 097 58	
862 824	920 000	4. Signal- und Sicherungsanlagen			794 199 57	
6 244	5 000	5. Schottergrubengeleise usw.			4 471 65	
5 018 896	2 368 000	III. Material für elektrische Anlagen			6 214 337 33	
2 264 882	1 103 000	1. Material für Stark- und Schwachstromanlagen			3 191 968 59	
2 754 014	1 265 000	2. Material für Leitungsanlagen zur Zugförderung			3 022 368 74	
28 769 527	28 665 000	C. Vorräte vom Vorjahre			34 204 672 89	
74 799 811	78 994 300			Total der Ausgaben	94 208 417 92	
		Abschluss.				
76 792 945	79 605 000	Einnahmen			95 725 358 04	
74 799 811	78 994 300	Ausgaben			94 208 417 92	
1 993 134	610 700			Reinertrag	1 516 940 12	
		Reinertrag pro 1943	Fr. 1516940.12			
		Kapitalverzinsung	„ 1617060.35			
		Rohrertrag zugunsten der Gewinn- und Verlustrechnung	Fr. 3134000.47			

Rechnung der Kraftwerke

Rechnung 1942	Voranschlag 1943	Kraftwerk-	
		Amsteg-Ritom	
Fr.	Fr.	Fr.	Rp.
Einnahmen.			
22 494 079	23 033 000	I. Abgabe von Energie	5 170 120 05
20 695 000	21 600 000	1. Für die Zugförderung	4 684 500 —
319 054	405 000	2. An Dienststellen für andere Zwecke	116 300 —
1 480 025	1 028 000	3. An Dritte	369 320 05
602 106	530 500	II. Arbeitsleistungen	3 773 20
16 704	2 000	III. Materialabgaben	706 60
33 566	26 000	IV. Einnahmen aus dem öffentlichen Verkehr der Seilbahnen	30 546 45
79 989	513 000	V. Entnahmen aus den Spezialfonds	32 181 70
411 556	245 500	VI. Verschiedene Einnahmen	75 926 34
23 638 000	24 350 000	Total der Einnahmen	5 313 254 34
Ausgaben.			
2 001 648	1 952 500	I. Personal	469 410 05
1 926 264	1 898 000	1. Besoldungen	466 048 55
21 113	24 000	2. Tag- und Stundenlöhne	3 574 35
149 897	158 500	3. Vergütungen für Dienstreisen, Dienstkleider und Verschiedenes	22 981 55
169 665	172 000	4. Versicherungen	38 370 55
39 453	39 000	5. Beiträge an die Lohnausgleichskasse	9 415 80
— 304 744	— 389 000	Davon fallen zulasten der Abschnitte II und III	— 70 980 75
1 364 675	1 971 500	II. Unterhalt, Reparaturen und Ersatz	202 300 30
429 658	195 000	1. Tiefbauten und Gebäude der Kraftwerke	81 086 67
384 278	255 000	2. Rohrleitungen und Zubehör, mechanische und elektrische Einrichtungen der Kraftwerke, einschliesslich Mobiliar	121 213 63
193 205	793 000	3. Übertragungsleitungen	— —
82 369	207 500	4. Gebäude der Unterwerke	— —
325 165	521 000	5. Mechanische und elektrische Einrichtungen der Unterwerke, einschliesslich Mobiliar	— —
6 828 116	6 912 000	III. Verschiedene allgemeine Kosten	416 202 93
49 090	38 000	1. Bureaunkosten, Beleuchtung, Heizung und Reinigung	14 171 64
15 910	22 500	2. Konsummaterial	3 023 48
572 014	575 500	3. Wasserzinse	304 794 70
6 001 034	6 200 500	4. Bezug von Fremdenergie	5 099 70
190 068	75 500	5. Verschiedenes	89 113 41
10 502 544	10 571 500	IV. Kapitalverzinsung und Abschreibungen	3 319 076 60
9 236 192	9 190 000	1. Verzinsung des Anlagekapitals	2 878 974 20
30 168	32 000	2. Verzinsung des Betriebskapitals	3 509 25
1 232 598	1 296 500	3. Ordentliche Abschreibung auf dem Anlagevermögen	436 593 15
3 586	53 000	4. Abschreibung von Restbuchwerten	— —
2 898 121	2 912 500	V. Einlagen in die Spezialfonds	898 184 75
2 708 640	2 713 000	1. Erneuerungsfonds	821 683 15
2 331 919	2 336 500	a. Mechanische und elektrische Einrichtungen, einschliesslich Rohrleitungen samt Zubehör und Mobiliar	821 683 15
376 721	376 500	b. Übertragungsleitungen	— —
189 481	189 500	2. Feuer- und Unfallversicherungsfonds	76 501 60
—	10 000	3. Deckungsfonds für Unfallrenten	— —
23 595 104	24 320 000	Total der Ausgaben	5 305 174 63
Abschluss.			
23 638 000	24 350 000	Einnahmen
23 595 104	24 320 000	Ausgaben
42 896	30 000	Reinertrag	.

für das Jahr 1943 (Nebengeschäft).

Rechnung 1943					
Gruppen		Energieverteilung (Übertragungsstellen und Unterwerke)		Total	
Vernayaz-Barberine-Massaboden		Fr.	Rp.	Fr.	Rp.
Fr.	Rp.	Fr.	Rp.	Fr.	Rp.
5 139 912	90	13 230 901	—	23 540 933	95
4 472 000	—	12 588 500	—	21 745 000	—
156 558	80	155 003	45	427 862	25
511 354	10	487 397	55	1 368 071	70
1 011	20	653 509	85	658 294	25
435	45	2 936	15	4 078	20
12 134	95	—	—	42 681	40
13 502	75	110 216	35	155 900	80
24 129	31	265 947	77	366 003	42
5 191 126	56	14 263 511	12	24 767 892	02
510 220	25	1 123 686	55	2 103 316	85
479 569	65	1 107 551	40	2 053 169	60
14 892	50	16 847	35	35 314	20
20 909	65	137 315	20	181 206	40
45 628	55	94 415	50	178 414	60
10 109	—	22 781	95	42 306	75
60 889	10	255 224	85	387 094	70
235 093	43	787 046	11	1 224 439	84
128 911	83	—	—	209 998	50
106 181	60	—	—	227 395	23
—	—	228 869	37	228 869	37
—	—	102 817	20	102 817	20
—	—	455 359	54	455 359	54
380 063	77	7 145 061	33	7 941 328	03
11 400	97	25 674	78	51 247	39
5 574	45	7 249	79	15 847	72
293 707	45	—	—	538 502	15
18 641	45	5 568 097	40	5 591 838	55
110 739	45	1 544 039	36*	1 743 892	22
3 327 242	25	3 897 614	—	10 543 932	85
2 924 464	30	3 382 689	45	9 186 127	95
3 940	55	26 023	95	33 473	75
398 837	40	458 772	70	1 294 203	25
—	—	30 127	90	30 127	90
730 117	55	1 294 299	55	2 922 601	85
642 093	90	1 245 664	10	2 709 441	15
642 093	90	869 757	60	2 333 534	65
—	—	375 906	50	375 906	50
88 023	65	24 994	45	189 519	70
—	—	23 641	—	23 641	—
5 182 737	25	14 247 707	54	24 735 619	42
.	.	.	.	24 767 892	02
.	.	.	.	24 735 619	42
.	.	.	.	32 272	60

Erläuterungen

Die Ausgaben für das Zentralbureau sowie die Einnahmen aus der Abgabe von Energie ab Unterwerk bzw. Fabrikleitung sind mit 60% den Kraftwerken und mit 40% der Energieverteilung belastet bzw. gutgeschrieben. Die Einnahmen aus der Abgabe von Energie unmittelbar ab Kraftwerk sind in den betreffenden Kraftwerkkolonnen eingesetzt.

Hievon entfallen auf die Zugheizung rund Fr. 1 200 000.—.

Erneuerungsfonds.

* Inbegriffen Fr. 1 500 000 ausserordentliche Abschreibung der durch den Krieg verursachten Teuerung der Baukosten des Kraftwerkes Rupperts-
wil-Auenstein.

Zugunsten der Gewinn- und Verlustrechnung.

Zugunsten des Kontos der Verwendungen auf Nebengeschäfte.

Unmittelbare Gutschrift an die Spezialfonds.

3% vom Bilanzwert.

1% vom Bilanzwert.

0,2% vom Bilanzwert der Wasseranlagen und Gebäude.

Zugunsten der Gewinn- und Verlustrechnung.

Rechnungen der Werkstätten

Rechnung 1942	Voranschlag 1943		Rech-			
			Yverdon		Biel	
			Fr.	Rp.	Fr.	Rp.
Magazinrechnung.						
12 561 593	13 352 000	Vorräte vom Vorjahre	2 780 384	55	895 169 30	
Belastungen für:						
12 448 375	10 814 000	I. Lieferungen von Dienststellen und Dritten	1 853 161	05	461 077 45	
1 721 192	1 065 000	II. Lieferungen von Werkstättenmagazinen	312 197	65	110 451 80	
4 753 085	3 816 000	III. Lieferungen von Werkstätten	691 597	85	201 378 60	
705 789	469 000	IV. Wiederverwendetes Material	19 834	20	64 725 50	
19 628 441	16 164 000	Total der Belastungen	2 876 790	75	837 633 35	
32 190 034	29 516 000		5 657 175	30	1 732 802 65	
Gutschriften für:						
12 968 269	12 639 000	I. Lieferungen an die Werkstätte	1 711 049	75	681 875 —	
1 721 192	1 065 000	II. Lieferungen an Werkstättenmagazine	257 394	—	138 958 85	
1 810 887	1 830 000	III. Lieferungen an die Magazine des Zugförderungsdienstes und des Schiffdienstes	161 755	45	66 084 —	
51 093	65 200	IV. Abschreibungen entwerteter Vorräte	39 062	25	4 629 20	
16 551 441	15 599 200	Total der Gutschriften	2 169 261	45	891 547 05	
15 638 593	13 916 800	Vorräte auf neue Rechnung	3 487 913	85	841 255 60	
32 190 034	29 516 000		5 657 175	30	1 732 802 65	
Werkstätterechnung.						
1 187 278	1 202 500	Vortrag vom Vorjahre	183 485	72	225 407 49	
Einnahmen.						
27 706 863	28 590 200	I. Lieferungen an Dienststellen	4 473 299	40	2 422 408 40	
27 656	22 200	II. Personalaushilfe an andere Dienststellen	1 417	45	484 40	
4 753 085	3 816 000	III. Lieferungen an Werkstättenmagazine	676 666	40	180 083 30	
814 189	742 000	IV. Lieferungen an Dritte	36 902	30	89 198 80	
1 488 871	920 000	V. Erlös aus Altmaterial und wiederverwendetem Material	182 281	25	173 525 —	
130 105	69 100	VI. Übrige Einnahmen	4 544	75	2 250 05	
34 920 769	34 159 500	Total der Einnahmen	5 375 111	55	2 867 949 95	
2 080 148	1 694 000	Guthaben und Wert der noch nicht verrechneten Arbeiten	167 199	40	286 653 70	
38 188 195	37 056 000		5 725 796	67	3 380 011 14	

für das Jahr 1943 (Nebengeschäft).

nung 1943										Bemerkungen
Olten		Bellinzona		Zürich		Chur		Total		
Fr.	Rp.	Fr.	Rp.	Fr.	Rp.	Fr.	Rp.	Fr.	Rp.	
3 741 731	85	3 076 820	65	5 043 899	80	100 586	80	15 638 592	95	
4 541 610	44	1 785 785	30	4 270 522	80	121 321	08	13 033 478	12	
104 291	10	160 632	55	511 347	45	284 093	55	1 483 014	10	
1 478 025	40	696 366	35	1 096 622	55	4 117	95	4 168 108	70	
32 476	65	36 210	70	58 503	05	2 661	90	214 412	—	
6 156 403	59	2 678 994	90	5 936 995	85	412 194	48	18 899 012	92	
9 898 135	44	5 755 815	55	10 980 895	65	512 781	28	34 537 605	87	
3 527 309	34	1 998 353	55	4 085 546	75	387 363	38	12 391 497	77	
626 564	40	112 251	85	347 614	40	230	60	1 483 014	10	
738 244	45	421 813	80	688 645	70	122	—	2 076 665	40	
24 963	65	6 479	60	505	05	72	65	75 712	40	
4 917 081	84	2 538 898	80	5 122 311	90	387 788	63	16 026 889	67	
4 981 053	60	3 216 916	75	5 858 583	75	124 992	65	18 510 716	20	
9 898 135	44	5 755 815	55	10 980 895	65	512 781	28	34 537 605	87	
262 160	51	107 267	28	309 272	88	13 195	93	1 100 789	81	
6 967 963	70	5 450 213	45	9 136 487	—	1 188 733	25	29 639 105	20	{ Lieferungen für den Unterhalt d. Rollmaterials Fr. 23 730 831.25 Übrige Lieferungen an Dienststellen. . . . „ 5908 273.95
15 863	65	6 127	80	6 985	10	303	80	31 182	20	
1 583 033	20	660 877	35	1 063 698	60	3 749	85	4 168 108	70	
491 444	80	37 895	05	346 157	20	3 450	75	1 005 048	90	
418 260	35	198 269	35	362 727	70	18 748	40	1 353 812	05	
26 439	—	7 879	95	23 915	88	4 611	35	69 640	98	
9 503 004	70	6 361 262	95	10 939 971	48	1 219 597	40	36 266 898	03	
368 060	65	515 345	40	1 302 746	50	7 491	15	2 647 496	80	
10 133 225	86	6 983 875	63	12 551 990	86	1 240 284	48	40 015 184	64	

Rechnungen der Werkstätten

Rechnung 1942	Voranschlag 1943		Rech-			
			Yverdon		Bièl	
			Fr.	Rp.	Fr.	Rp.
		(Werkstätterechnung)				
1 901 782	1 694 000	Guthaben und Wert der noch nicht verrechneten Arbeiten vom Vorjahre	283 035	—	199 657	15
		Ausgaben.				
18 281 094	17 679 200	I. Personalausgaben	2 946 236	15	2 046 780	35
15 968 830	15 507 600	1. Besoldungen, Gehälter, Löhne	2 548 846	60	1 800 374	50
64 291	69 700	2. Ersatz von Auslagen, Zulagen, Sachausgaben für das Personal	10 659	35	2 595	15
1 412 108	1 287 700	3. Personalversicherung	212 119	45	141 614	—
1 224 423	1 134 000	a. Pensions- und Hilfskasse	188 490	45	123 625	70
187 685	153 700	b. Unfallversicherung	23 629	—	17 988	30
17 846	18 100	4. Löhne für Personal in einem besondern Anstellungsverhältnis	1 500	95	1 472	40
72 114	56 000	5. Ausgaben für Unternehmerarbeiter	13 679	55	—	—
297 970	300 000	6. Personalaushilfe von andern Dienststellen	88 788	75	50 940	90
145 169	146 800	7. Personalausgaben der Leitung des Werkstättedienstes	22 720	—	15 550	—
302 766	293 300	8. Beiträge an die Lohnausgleichskasse	47 921	50	34 233	40
15 454 739	14 943 500	II. Sachausgaben	2 111 912	97	886 699	10
12 968 269	12 639 000	1. Lieferungen des Magazins	1 711 049	75	681 875	—
887 854	825 700	2. Lieferungen und Leistungen von andern Dienststellen	191 462	10	85 805	25
1 598 616	1 478 800	3. Lieferungen und Leistungen Dritter	209 401	12	119 018	85
645 714	685 200	III. Abschreibungen	132 564	70	42 494	65
594 621	620 000	1. Abschreibungen auf dem Anlagevermögen	93 502	45	37 865	45
577 431	593 000	a. ordentliche	88 332	45	34 213	05
17 190	27 000	b. von Restbuchwerten	5 170	—	3 652	40
51 093	65 200	2. Abschreibungen entwerteter Magazinvorräte	39 062	25	4 629	20
1 228 856	1 227 000	IV. Kapitalverzinsung	203 705	85	79 024	40
691 265	710 500	1. Verzinsung des Anlagekapitals	85 877	10	49 021	40
537 591	516 500	2. Verzinsung des Betriebskapitals	117 828	75	30 003	—
18 000	18 000	V. Fondseinlagen	1 300	—	1 000	—
18 000	18 000	Feuer- und Unfallversicherungsfonds	1 300	—	1 000	—
85 628 403	84 552 900	Total der Ausgaben	5 395 719	67	3 055 998	50
474 757	407 400	An den Ausgaben zu kürzende Einnahmen	75 820	15	44 553	55
35 153 646	34 145 500		5 319 899	52	3 011 444	95
1 100 790	1 202 500	Vortrag auf neue Rechnung	121 721	35	162 983	49
88 156 218	87 042 000		5 724 655	87	3 374 085	59
		Abschluss.				
38 188 195	37 056 000	Einnahmen	5 725 796	67	3 380 011	14
38 156 218	37 042 000	Ausgaben	5 724 655	87	3 374 085	59
81 977	14 000	Reinertrag	1 140	80	5 925	55

für das Jahr 1943 (Nebengeschäft).

nung 1943										Bemerkungen
Olten		Bellinzona		Zürich		Chur		Total		
Fr.	Rp.	Fr.	Rp.	Fr.	Rp.	Fr.	Rp.	Fr.	Rp.	
304 627	50	406 951	—	877 419	80	8 457	25	2 080 147	70	
4 922 741	70	3 654 093	95	5 830 857	70	700 564	65	20 101 274	50	
4 305 420	40	3 143 579	55	5 001 021	60	624 816	10	17 424 058	75	
22 768	70	7 771	70	22 322	95	860	15	66 978	—	
396 934	80	275 316	65	417 569	20	47 897	05	1 491 451	15	
350 937	75	225 663	35	367 047	20	40 233	10	1 295 997	55	
45 997	05	49 653	30	50 522	—	7 663	95	195 453	60	
9 620	90	1 665	40	4 400	05	1 081	95	19 741	65	
14 900	45	6 855	50	25 145	40	8 788	75	69 369	65	
53 839	70	131 762	05	220 430	60	—	—	545 762	—	
37 930	—	28 330	—	44 630	—	5 090	—	154 250	—	
81 326	75	58 813	10	95 337	90	12 030	65	329 663	30	
4 216 424	42	2 450 349	54	4 947 380	95	480 478	65	15 093 245	63	
3 527 309	34	1 998 353	55	4 085 546	75	387 363	38	12 391 497	77	
139 757	35	146 583	10	250 430	55	53 873	20	867 911	55	
549 357	73	305 412	89	611 403	65	39 242	07	1 833 836	31	
168 073	25	125 388	20	201 217	30	22 953	05	692 691	15	
143 109	60	118 908	60	200 712	25	22 880	40	616 978	75	Zugunsten des Bankontos, Verwendungen auf Nebengeschäfte.
136 058	—	118 908	60	197 642	15	18 953	70	594 107	95	
7 051	60	—	—	3 070	10	3 926	70	22 870	80	
24 963	65	6 479	60	505	05	72	65	75 712	40	Zugunsten der Magazinrechnung.
336 224	80	261 173	90	476 273	60	19 608	70	1 376 011	25	Zugunsten der Gewinn- und Verlustrechnung.
165 446	85	124 315	25	239 006	70	15 291	80	678 959	10	
170 777	95	136 858	65	237 266	90	4 316	90	697 052	15	
1 300	—	6 600	—	7 600	—	200	—	18 000	—	Unmittelbare Gutschrift an den Spezialfonds.
1 300	—	6 600	—	7 600	—	200	—	18 000	—	
9 644 764	17	6 497 605	59	11 463 329	55	1 223 805	05	37 281 222	53	
119 711	20	106 061	55	168 854	50	10 700	20	525 701	15	
9 525 052	97	6 391 544	04	11 294 475	05	1 213 104	85	36 755 521	38	
297 878	89	180 680	59	354 168	36	18 177	33	1 135 610	01	Überschuss der Altmaterialrechnung Fr. 981 350.— Zuviel gedeckte Selbstkosten „ 154 260.01
10 127 559	36	6 979 175	63	12 526 063	21	1 239 739	43	39 971 279	09	
10 133 225	86	6 983 875	63	12 551 990	86	1 240 284	48	40 015 184	64	
10 127 559	36	6 979 175	63	12 526 063	21	1 239 739	43	39 971 279	09	
5 666	50	4 700	—	25 927	65	545	05	43 905	55	Zugunsten der Gewinn- und Verlustrechnung. Reinertrag aus Gewinnzuschlägen auf Lieferungen an Dritte.

Rechnungen des Schiffdienstes auf dem

Rechnung 1942	Voranschlag 1943		Rechnung 1943
Fr.	Fr.		Fr. Rp.
		Magazinrechnung.	
		Einnahmen.	
74 275	70 000	I. Lieferungen an den Schiffdienst	64 242 55
25 442	30 000	II. Lieferungen an Werkstätten- und Depotmagazine	24 301 45
—	—	III. Abschreibungen über Rechnung für den Schiffdienst	—
125 009	120 000	IV. Vorräte auf neue Rechnung	116 762 40
224 726	220 000	Total der Einnahmen	205 306 40
		Ausgaben.	
119 055	100 000	I. Lieferungen des Schiffdienstes, von andern Dienststellen und Dritten	77 713 45
3 903	5 500	II. Lieferungen von Werkstätten- und Depotmagazinen	2 562 75
222	500	III. Wiederverwendetes Material	21 45
101 546	114 000	IV. Vorräte vom Vorjahre	125 008 75
224 726	220 000	Total der Ausgaben	205 306 40
		Rechnung für den Schiffdienst.	
		Einnahmen.	
44 189	30 000	I. Aus dem Personenverkehr	28 826 05
126	—	II. Aus dem Gepäck-, Tier- und Güterverkehr	201 95
126	—	1. Vom Gepäck	201 95
—	—	2. Von Tieren	—
—	—	3. Von Gütern	—
—	—	III. Aus dem Postverkehr	—
44 315	30 000	Total der Transporteinnahmen	29 028 —
195 749	170 000	IV. Lieferungen an andere Dienststellen	222 125 70
35 718	30 000	V. Lieferungen an das Magazin des Schiffdienstes	19 872 20
256	500	VI. Lieferungen auf Baurechnung des Schiffdienstes	291 —
1 943	5 500	VII. Lieferungen an Dritte	25 063 35
30 812	20 000	VIII. Erlös aus Altmaterial und wiederverwendetem Material	16 626 35
10 393	7 000	IX. Übrige Einnahmen	7 205 96
—	—	X. Entnahmen aus dem Feuer- und Unfallversicherungsfonds	—
556	5 000	XI. Guthaben und Wert der noch nicht verrechneten Arbeiter	2 064 10
196 056	199 500	XII. Nicht gedeckte Ausgaben ¹⁾	186 571 63
515 798	467 500	Total der Einnahmen	508 848 29
		¹⁾ Zulasten der Gewinn- und Verlustrechnung.	

Bodensee für das Jahr 1943 (Nebengeschäft).

Rechnung 1942		Voranschlag 1943		Rechnung 1943	
Fr.	Fr.	Fr.	Fr.	Fr.	Rp.
Ausgaben.					
309 251	302 800	I. Personalausgaben	337 003	30	
257 939	249 500	1. Besoldungen	272 046	30	
3 100	3 900	2. Gehälter	8 043	60	
—	—	3. Löhne	—	—	
7 839	7 500	4. Nebenbezüge	8 197	55	
5 974	5 000	5. Vergütungen für Dienstreisen, Dienstkleider, Dienstaltersgeschenke und Verschiedenes	7 401	55	
22 225	22 100	6. Beiträge der Verwaltung an die Pensions- und Hilfskasse	22 639	05	
4 172	7 000	7. Unfallversicherung ¹⁾	10 276	10	
2 000	2 000	8. Anteil an den Personalausgaben der Leitung der Abteilung für Zuförderung	2 000	—	
6 002	5 800	9. Beiträge an die Lohnausgleichskasse	6 399	15	
106 260	90 000	II. Sachausgaben	96 739	84	
74 275	70 000	1. Lieferungen des Magazins	64 242	55	
31 985	20 000	2. Lieferungen und Leistungen von andern Dienststellen und Dritten	32 497	29	
213	200	III. Übrige Ausgaben	271	20	
66 836	46 400	IV. Abschreibungen	46 655	45	
66 836	46 400	1. Abschreibungen auf dem Anlagevermögen ²⁾	46 655	45	
66 836	46 400	a. ordentliche	46 653	45	
—	—	b. von Restbuchwerten	2	—	
—	—	2. Abschreibung entwerteter Magazinvorräte	—	—	
27 073	23 700	V. Kapitalverzinsung ³⁾	25 222	30	
20 773	18 100	1. Verzinsung des Anlagekapitals	18 100	15	
6 300	5 600	2. Verzinsung des Betriebskapitals	7 122	15	
2 400	2 400	VI. Fondseinlagen	2 400	—	
2 400	2 400	Feuer- und Unfallversicherungsfonds	2 400	—	
3 765	2 000	VII. Guthaben und Wert der noch nicht verrechneten Arbeiten vom Vorjahre	556	20	
515 798	467 500	Total der Ausgaben	508 848	29	

¹⁾ Keine Einlage zugunsten des Deckungsfonds für Unfallrenten.
²⁾ Zugunsten des Kontos der Verwendungen auf Nebengeschäfte.
³⁾ Zugunsten der Gewinn- und Verlustrechnung.

Magazinrechnung der Depots der

Rechnung 1942	Vor- anschlag 1943		Rechnung 1943								
	Fr.	Fr.	Kreis I		Kreis II		Kreis III		Total		
			Fr.	Rp.	Fr.	Rp.	Fr.	Rp.	Fr.	Rp.	
1 158 841	915 300	Vorräte vom Vorjahr		363 027	90	499 931	11	318 725	20	1 181 684	21
59 567	55 500	Belastungen für:									
5 721	2 200	I. Lieferungen der Hauptwerkstät- ten		8 380	70	24 566	80	36 227	95	69 175	45
2 569 071	2 645 000	II. Lieferungen der Depotwerkstät- ten		—	—	4 685	75	1 691	45	6 377	20
4 412	1 000	III. Lieferungen anderer Magazine .		1 004 079	90	1 060 387	15	1 019 089	35	3 083 556	40
129 624	122 000	IV. Lieferungen der übrigen Dienst- stellen		492	75	4 787	55	1 728	35	7 008	65
—	—	V. Lieferungen Dritter		33 657	65	41 551	55	13 596	80	88 806	—
2 768 395	2 825 700	VI. Übernahme von wiederverwend- barem Altmaterial		—	—	—	—	—	—	—	—
		Total Belastungen		1 046 611	—	1 135 978	80	1 072 333	90	3 254 923	70
3 927 236	3 741 000			1 409 638	90	1 635 909	91	1 391 059	10	4 436 607	91

Ausgaben- und Einnahmenrechnungen der Depotwerkstätten für das Jahr 1943.

Rechnung 1942	Vor- anschlag 1943		Rechnung 1943								
	Fr.	Fr.	Kreis I		Kreis II		Kreis III		Total		
			Fr.	Rp.	Fr.	Rp.	Fr.	Rp.	Fr.	Rp.	
5 895 467	5 626 200	Ausgaben		2 164 819	—	2 273 906	70	2 084 597	35	6 523 323	05
5 675 619	5 481 800	I. Personalausgaben		2 088 721	50	2 209 188	35	2 013 337	15	6 311 247	—
53 761	4 400	1. Eigenes Personal		25 271	—	701	50	3 924	65	29 897	15
166 087	140 000	2. Fremde Arbeitskräfte		50 826	50	64 016	85	67 335	55	182 178	90
4 934 020	4 624 000	3. Personalaushilfe von andern Dienststellen		1 774 621	42	1 944 310	89	1 692 046	84	5 410 979	15
2 466 649	2 352 000	II. Sachausgaben ¹⁾		939 705	10	980 289	31	911 957	98	2 831 952	39
2 415 633	2 224 000	1. Lieferungen der Magazine des eigenen Dienstes		813 851	50	932 617	33	773 396	24	2 519 865	07
51 738	48 000	2. Lieferungen und Leistungen von andern Dienststellen . .		21 064	82	31 404	25	6 692	62	59 161	69
—	—	3. Lieferungen und Leistungen Dritter		—	—	1 224	20	—	—	1 224	20
10 829 487	10 250 200	III. Abschreibung von Restbuchwerten . .		3 939 440	42	4 219 441	79	3 776 644	19	11 935 526	40
159 663	140 000	An den Ausgaben zu kürzende Ein- nahmen		68 019	80	81 259	70	74 547	10	223 826	60
10 669 824	10 110 200			3 871 420	62	4 138 182	09	3 702 097	09	11 711 699	80

¹⁾ Entnahmen aus dem Erneuerungsfonds für die Erneuerung von Mobiliar Fr. 20 384.00.

Zugförderungsdienste für das Jahr 1943.

Rechnung 1942	Vor- anschlag 1943		Rechnung 1943										
			Kreis I		Kreis II		Kreis III		Total				
			Fr.	Rp.	Fr.	Rp.	Fr.	Rp.	Fr.	Rp.			
Fr.	Fr.												
277 255	320 000	Gutschriften für:											
		I. Lieferungen an die zugehörigen Depots	85 068	95	127 090	05	86 399	69	298 558	69			
2 466 649	2 352 000	II. Lieferungen an die zugehörigen Depotwerkstätten	939 705	10	980 289	31	911 957	98	2 831 952	39			
1 165	—	III. Lieferungen an andere Magazine	—	—	—	—	—	—	—	—			
—	—	IV. Lieferungen an d. übrig. Dienststellen	—	—	—	—	—	—	—	—			
483	2 000	V. Abschreibung entwerteter Vorräte	—	—	8 200	15	490	67	8 690	82			
2 745 552	2 674 000	Total Gutschriften	1 024 774	05	1 115 579	51	998 848	34	3 139 201	90			
1 181 684	1 067 000	Vorräte auf neue Rechnung	384 864	85	520 330	40	392 210	76	1 297 406	01			
3 927 236	3 741 000		1 409 638	90	1 635 909	91	1 391 059	10	4 436 607	91			

Kostenrechnungen der Depotwerkstätten für das Jahr 1943.

Rechnung 1942	Vor- anschlag 1943		Rechnung 1943										
			Kreis I		Kreis II		Kreis III		Total				
			Fr.	Rp.	Fr.	Rp.	Fr.	Rp.	Fr.	Rp.			
Fr.	Fr.												
7 669 658	7 551 300	Kosten der:											
		I. Lieferungen und Leistungen an den Zugförderungs- und Werkstättendienst für den Unterhalt des Rollmaterials	2 885 872	51	2 992 804	74	2 589 810	09	8 468 487	34			
754 136	555 000	II. Übrigen Lieferungen und Leistungen an den Zugförderungs- und Werkstättendienst und Lieferungen und Leistungen an andere Dienststellen	283 095	36	242 814	10	197 329	60	723 239	06			
2 100 182	1 880 000	III. Personalaushilfe an andere Dienststellen	652 195	25	856 276	70	847 032	—	2 355 503	95			
14 318	4 400	IV. Lieferungen an Magazine	4 300	40	3 242	90	1 491	05	9 034	35			
131 530	119 500	V. Lieferungen und Leistungen an Dritte	45 957	10	43 043	65	66 434	35	155 435	10			
10 669 824	10 110 200		3 871 420	62	4 138 182	09	3 702 097	09	11 711 699	80			

Nachweis der Veränderungen

Rechnung 1942		Einnahmen.	Rechnung 1943	
Fr.			Fr.	Rp.
238 312 000	Kapitaleinzahlungen		10 000 000	—
73 312 000	Erhöhung des Darlehens der Schweizerischen Eidgenossenschaft 1942 3 1/4 %		—	—
40 000 000	Aufnahme des Darlehens der Schweizerischen Eidgenossenschaft 1942 1 %		—	—
100 000 000	Aufnahme des Darlehens der Schweizerischen Eidgenossenschaft 1942 2 1/2 %		—	—
25 000 000	Aufnahme des Darlehens der Schweizerischen Postverwaltung 1942 2 1/2 %		—	—
—	Ausgabe von Depotscheinen SBB 3 1/2 %		10 000 000	—
50 391 340	Zuwendungen aus dem Betriebsertrag		27 418 961	—
7 020 268	a. Tilgung von Schuldkapital		7 287 026	85
738 329	b. Abschreibung von untergegangenen Bahnanlagen		746 093	55
38 834 893	c. Ausserordentliche Abschreibungen		15 499 590	10
3 797 850	d. Tilgung von Anleihenskosten		3 886 250	50
15 872 504	Erlöse und Rückerstattungen		14 838 371	47
575 957	I. Allgemeine Kosten		306 295	57
7 523 699	II. Bahnanlage und feste Einrichtungen		5 885 185	84
5 359 268	III. Rollmaterial		6 067 005	85
346 907	IV. Mobiliar und Gerätschaften		177 977	55
2 066 673	Nebengeschäfte		2 401 906	66
24 489 720	Übertrag vom Konto unvollendeter Bauobjekte zur Verrechnung auf Baukonto		19 853 353	27
1 591 693	I. Allgemeine Kosten		755 126	82
10 056 350	II. Bahnanlage und feste Einrichtungen		11 731 338	95
12 349 537	III. Rollmaterial		6 505 414	20
492 140	IV. Mobiliar und Gerätschaften		861 473	30
131 586 281	Überschuss der Anlagewerte über das feste Kapital		197 314 475	65
460 651 845			269 425 161	39

im Anlagekapital für das Jahr 1943.

Rechnung 1942	Ausgaben.	Rechnung 1943	
Fr.		Fr.	Rp.
196 822 305	Überschuss der Anlagewerte über das feste Kapital vom Vorjahr	131 586 281	62
151 966 950	Rückzahlung von Kapitalien	53 760 850	—
	Anleihen der Schweizerischen Centralbahn:		
408 000	vom 25. Juni 1880	Fr. 444 000.—	
803 000	vom 1. Juni 1894	» 885 000.—	
837 000	vom 26. Oktober 1894	» 895 000.—	
		2 224 000	—
	Anleihen der Vereinigten Schweizerbahnen:		
1 200 000	vom 31. März 1865, 1. Hypothek	Fr. 1 200 000.—	
600 000	vom 31. März 1865, 2. »	» 600 000.—	
		1 800 000	—
	Anleihen der Jura-Simplon-Bahn:		
367 950	Franco-Suisse	Fr. 377 850.—	
117 500	Jougne-Eclépens	» 121 000.—	
		498 850	—
1 448 500	Anleihen der Gotthardbahn 3 ¹ / ₂ % von 1895	1 445 000	—
	Anleihen der SBB:		
2 778 000	3 % différe von 1903	Fr. 2 917 000.—	
2 749 000	3 ¹ / ₂ % von 1932	» 2 200 000.—	
2 346 000	3 ¹ / ₂ % von 1935	» 2 676 000.—	
73 312 000	4 % von 1933	» —	
25 000 000	3 % von 1937 (Schweiz. Postverwaltung)	» —	
40 000 000	2 ³ / ₄ % von 1938 (Schweiz. Eidgenossenschaft)	» —	
—	1 % von 1942 (Schweiz. Eidgenossenschaft)	» 40 000 000.—	
		47 793 000	—
61 113 721	Ausgaben auf Baukonto	58 260 224	88
36 624 001	Bauausgaben	38 406 871	61
24 489 720	Übertragung vom Konto der unvollendeten Bauobjekte zur Verrechnung auf Baukonto	19 853 353	27
		817 956	78
374 739	Verwendungen auf Nebengeschäfte		
50 374 130	Zu tilgende Verwendungen	24 999 848	11
738 329	Untergegangene Anlagen infolge von Neu- und Ergänzungsbauten	746 093	55
2 383 442	Emissionskosten von Anleihen	—	—
8 417 466	Kriegsdefizit	8 754 164	46
38 834 893	Ausserordentliche Abschreibungen	15 499 590	10
460 651 845		269 425 161	89
	Nachweis gemäss Bilanz auf 31. Dezember 1943.		
	Schwebende Schulden	Fr. 361 724 474. 33	
	Spezialfonds	» 296 046 104. 19	
	Überschuss der Einnahmen der Gewinn- und Verlustrechnung des Jahres 1943	» 391 407. 51	
		Fr. 658 161 986. 03	
	abzüglich:		
	Wertbestände und Guthaben	Fr. 222 442 428. 51	
	Passivsaldo der Gewinn- und Verlustrechnung auf Ende 1943	» 238 405 081. 87	
		» 460 847 510. 38	
	Betrag gleich dem Saldo des Kapitalnachweises	Fr. 197 314 475. 65	

Gewinn- und Verlustrechnung der

Rechnung 1942		Einnahmen.	Rechnung 1943	
Fr.	Rp.		Fr.	Rp.
		I. Pensionskasse.		
		A. Alte Ordnung	63 164 893	39
61 097 607	80	1. Beiträge der Versicherten	9 640 052	45
9 915 453	55	a) Einkäufe, Art. 4, 5, 8 (Statuten 1921)	9 303	10
8 260	40	b) Wiederkehrende Beiträge, Art. 51 ¹	8 930 455	80
9 119 679	45	c) Beiträge für Verdiensterhöhungen, Art. 15 ²	700 293	55
787 513	70	2. Beiträge der Verwaltung	36 038 335	50
36 398 613	80	a) Einkäufe, Art. 4 (Statuten 1921)	7 533	25
15 137	85	b) Wiederkehrende Beiträge, Art. 51 ²	10 311 636	60
10 535 188	30	c) Beiträge für Verdiensterhöhungen, Art. 16 ²	1 988 025	65
2 517 689	65	d) Mehrbelastung des Deckungskapitals, Art. 22	13 030	—
13 406	05	e) Verzinsung des Fehlbetrages, Art. 51 ³	22 000 000	—
22 000 000	—	f) Ergänzungszinsen 4%ige Ertragsgarantie Art. 46 ⁴	1 718 110	—
1 317 191	95	3. Verschiedene Einnahmen	12 805 009	51
13 332 475	12	a) Zinsen auf den Wertbeständen, Art. 46 ⁴	12 757 709	71
13 138 326	05	b) Kursgewinne	32 055	—
30 270	—	c) Überweisung von der Einlegerkasse	6 015	70
155 287	07	d) Übertritte von andern Kassen, Art. 20	8 629	10
6 498	70	e) Ersatzansprüche, Rückgriff, Art. 10	600	—
2 093	30	4. Abnahme des Deckungskapitals	4 681 495	93
421 615	65	5. Überschuss der Ausgaben	—	—
1 029 449	68	B. Neue Ordnung	1 960 835	31
1 314 304	08	1. Beiträge der Versicherten	842 643	05
461 720	35	a) Einkäufe, Art. 13 (Fr. 144 093.55 eingegangen, Fr. 94 624.90 ausstehend)	238 718	45
187 935	65	b) Wiederkehrende Beiträge, Art. 15 ¹	507 723	45
253 697	50	c) Beiträge für Verdiensterhöhungen, Art. 15 ²	96 201	15
20 087	20	2. Beiträge der Verwaltung	841 893	85
586 471	80	a) Einkäufe, Art. 13	204 509	50
273 966	60	b) Wiederkehrende Beiträge, Art. 16 ¹	622 058	95
309 886	55	c) Beiträge für Verdiensterhöhungen, Art. 16 ²	4 705	40
311	45	d) Ergänzungszinsen, 4%ige Ertragsgarantie, Art. 46 ⁴	10 620	—
2 307	20	3. Verschiedene Einnahmen	276 298	41
266 111	93	a) Zinsen auf den Wertbeständen, Art. 46 ⁴	74 339	65
16 416	—	b) Überweisung von der Einlegerkasse (Beiträge der Verwaltung von ausgetretenen Einlegern)	5 986	35
5 690	30	c) Übertritte von der Einlegerkasse, Art. 42 (Fr. 199 212.81, abzügl. Fr. 8140.45, unter Art. 13 verrechnet)	191 072	36
243 485	28	d) Übertritte von andern Kassen, Art. 20	4 900	05
520	35			
62 411 911	88		65 125 728	70

Pensions- und Hilfskasse für das Jahr 1943.

Rechnung 1942		Ausgaben.	Rechnung 1943	
Fr.	Rp.		Fr.	Rp.
		I. Pensionskasse.		
		A. Alte Ordnung		
61 097 607	80	1. Versicherungsleistungen	63 164 893	39
53 556 946	50	a) Pensionen, Krankengeld und Sterbegeld	53 722 514	90
53 200 640	50	1. an Invalide, Art. 52	53 387 818	75
40 143 738	90	2. an Witwen, Art. 30 ¹	39 959 015	70
12 512 442	65	3. an Waisen, Art. 32 ¹	12 925 599	50
489 190	35	4. an Vollwaisen, Art. 32 ²	446 359	65
54 512	—	5. Krankengeld, Art. 42 (Statuten 1921)	56 843	90
676	60	6. Sterbegeld, Art. 69 (Statuten 1921)	—	—
80	—	b) Freiwillige Kassenleistungen	—	—
294 468	35	1. an bedürftige Invalide, Art. 36 ¹	300 152	50
3 092	60	2. an Waisen über 18 Jahre, Art. 37	1 940	35
235 553	70	3. an Ehegatten oder Verwandte, Art. 38	243 396	65
29 552	05	4. Unterstützungen nach Art. 56 des Beamtengesetzes	28 045	50
26 270	—	c) Kapitalabfindungen	26 770	—
61 837	65	1. Verheiratung, Art. 29 ⁴	34 543	65
51 615	30	2. Invalidität, Art. 33	31 620	90
3 898	35	3. Unverschuldete Auflösung des Dienstverhältnisses, Art. 34	2 922	75
6 324	—	2. Rückerstattungen	—	—
7 540 661	30	a) bei Austritt, Art. 18 ¹	318 013	15
200 175	85	b) bei Verheiratung weiblicher Versicherten, Art. 18 ²	180 433	75
6 509	20	c) bei Herabsetzung des versicherten Jahresverdienstes, Art. 17	22 607	30
4 320	60	d) bei Leistungen anderer Versicherungseinrichtungen, Art. 19	—	—
213 639	95	e) bei Übertritt zu anderen Kassen, Art. 20	84 924	90
6 477	20	f) zuviel bezahlter Beiträge, Art. 50	28 088	60
7 109 538	50	g) bei Vollendung des 20. Altersjahres, Art. 52 ²	1 080	60
—	—	3. Überschuss der Einnahmen	878	—
—	—		9 124 365	34
1 314 304	08	B. Neue Ordnung	1 960 835	31
—	—	1. Versicherungsleistungen	3 727	05
—	—	a) Pensionen, an Witwen, Art. 30 ¹	142	05
—	—	b) Kapitalabfindungen, Invalidität, Art. 33	3 585	—
3 496	15	2. Rückerstattungen	11 900	15
3 496	15	a) bei Austritt, Art. 18 ¹	10 859	55
—	—	b) bei Verheiratung weiblicher Versicherten, Art. 18 ²	156	90
—	—	c) bei Leistungen anderer Versicherungseinrichtungen, Art. 19	185	85
—	—	d) bei Übertritt zu anderen Kassen, Art. 20	697	85
77 866	35	3. Ausstehende Einkaufsummen des Vorjahres	136 012	—
792 852	63	4. Zunahme des Deckungskapitals	1 336 083	85
440 088	95	5. Überschuss der Einnahmen	473 112	26
62 411 911	88		65 125 728	70

Gewinn- und Verlustrechnung der

Rechnung 1942			Rechnung 1943	
Fr.	Rp.		Fr.	Rp.
Einnahmen.				
II. Einlegerkasse.				
98 590	05	1. Beiträge der Einleger	88 446	55
92 574	35	<i>a.</i> Wiederkehrende Beiträge, Art. 40 ¹	70 927	75
6 015	70	<i>b.</i> Beiträge für Verdiensterhöhungen, Art. 40 ¹	17 518	80
125 316	40	2. Beiträge der Verwaltung	91 799	53
119 300	70	<i>a.</i> Wiederkehrende Beiträge, Art. 40 ²	89 640	15
6 015	70	<i>b.</i> Beiträge für Verdiensterhöhungen, Art. 40 ²	2 159	38
10 322	55	3. Verschiedene Einnahmen	13 542	25
9 976	20	<i>a.</i> Zinsen	12 076	40
346	35	<i>b.</i> Übertritte aus andern Kassen, Art. 20	1 465	85
273 485	80	4. Überschuss der Ausgaben	27 470	43
507 714	80		221 258	76
III. Hilfskasse.				
8 126	40	Disziplinarbussen, Art. 44 ^a	8 791	20
51 184	03	Erlös aus Fundgegenständen, Art. 44 ^b	56 146	97
1 699	10	Geschenke und Vermächtnisse, Art. 44 ^c	1 638	56
600 000	—	Überweisung aus dem Sanatoriumsfonds	—	—
19 938	60	Zinsen	42 893	45
680 948	13		109 470	18

Pensions- und Hilfskasse für das Jahr 1943.

Rechnung 1942			Rechnung 1943	
Fr.	Rp.		Fr.	Rp.
		Ausgaben.		
		II. Einlegerkasse.		
6 502	80	1. Kassenleistungen	8 273	65
6 502	80	bei Invalidität, unverschuldeter Auflösung des Dienstverhältnisses oder Altersrücktritt, Art. 41'	8 273	65
5 480	70	2. Rückerstattungen	1 770	25
5 480	70	bei Austritt, Art. 43'	1 770	25
495 731	30	3. Verschiedene Ausgaben	211 214	86
243 485	28	a. Übertritte zur Pensionskasse, Neue Ordnung	199 212	81
155 287	07	b. Überweisung an die Pensionskasse, Alte Ordnung	6 015	70
5 690	30	c. » » » » Neue »	5 986	35
91 268	65	d. Rückzahlung zuviel bezahlter Beiträge an die Einleger, Art. 50	—	—
507 714	80		221 258	76
		III. Hilfskasse.		
25 934	25	1. Kassenleistungen	37 705	—
25 934	25	Unterstützungen nach Art. 45	37 705	—
655 013	88	2. Überschuss der Einnahmen	71 765	18
680 948	18		109 470	18

Bilanz der Pensions- und Hilfskasse auf 31. Dezember 1943.

Bilanz 1942			Bilanz 1943	
Fr.	Rp.		Fr.	Rp.
879 948 325	60	Aktiven.		
372 437 010	25	I. Wertbestände und Guthaben	386 229 043	27
7 511 315	35	1. Wertschriften und hypothekarische Anlagen	385 397 051	20
17 843	25	2. Kassa (Guthaben bei den Schweizerischen Bundesbahnen)	831 992	07
136 012	—	II. Nichtverfallene Aktivzinsen	74 872	95
581 930 807	28	III. Sonstige Guthaben (Neue Ordnung)	94 624	90
		IV. Fehlbetrag (Alte Ordnung)	572 806 441	94
		am Anfang des Jahres	581 930 807	28
		Abnahme im Rechnungsjahr	9 124 365	34
962 032 988	13		959 204 983	06
		Passiven.		
		I. Pensionskasse		
		A. Alte Ordnung		
958 999 596	07	Erforderliches Deckungskapital	954 318 100	14
448 497 077	69	1. für die Versicherten	449 060 267	03
616 142 334	05	Barwert der Verpflichtungen	608 720 780	77
167 645 256	36	abzüglich Barwert der Beiträge	159 660 513	74
506 829 917	64	2. für die Pensionierten	501 464 720	28
323 011 034	04	a) Invalide	317 033 292	36
924 097	08	b) teilweise Invalide	821 030	52
118 415 194	08	c) Witwen	120 282 670	44
1 652 960	40	d) Waisen	1 528 211	28
203 480	28	e) Vollwaisen	174 386	40
62 623 151	76	f) künftige Hinterbliebene	61 625 129	28
3 672 600	74	3. für die Bezüger von freiwilligen Kassenleistungen	3 793 112	83
36 389	40	a) bedürftige Invalide	16 589	16
3 148 653	96	b) Waisen über 18 Jahre	3 315 785	52
202 190	04	c) Ehegatten oder Verwandte	176 487	48
285 367	34	d) Unterstützte gemäss Art. 56 des BtG.	284 250	67
		B. Neue Ordnung		
1 059 736	48	Erforderliches Deckungskapital	2 395 820	33
1 056 956	56	1. für die Versicherten	2 384 387	33
15 277 442	53	Barwert der Verpflichtungen	25 855 252	59
14 220 485	97	abzüglich Barwert der Beiträge	23 470 865	26
2 779	92	2. für die Pensionierten	11 433	—
—	—	a) Invalide (keine Belastung, weil Unfallrente höher als Pension)	—	—
—	—	b) Witwen	8 675	76
2 779	92	c) künftige Hinterbliebene	2 757	24
418 029	08	Überschuss der Aktiven	891 141	34
		am Anfang des Jahres	418 029	08
		Zunahme im Rechnungsjahr	473 112	26
335 077	85	II. Einlegerkasse	307 607	42
		am Anfang des Jahres	335 077	85
		abzüglich Ausgabenüberschuss	27 470	43
1 220 548	65	III. Hilfskasse	1 292 313	83
		am Anfang des Jahres	1 220 548	65
		zuzüglich Einnahmenüberschuss	71 765	18
962 032 988	13		959 204 983	06

Wertschriftenverzeichnis der Pensions- und Hilfskasse auf den 31. Dezember 1943.

	Nominalwert		Kurs	Buchwert	
	Fr.	Rp.	%	Fr.	Rp.
I. Eisenbahnobligationen.					
3 1/2 % Depotscheine der Schweiz. Bundesbahnen	330 000 000	—	100	330 000 000	—
3 % Schweiz. Bundesbahnen, 1938 (Schuldbucheintragung).	3 027 000	—	81	2 451 870	—
Total				332 451 870	—
II. Staatspapiere.					
3 % Kanton Bern, 1895	50 000	—	93	46 500	—
III. Städteobligationen.					
3 1/2 % Stadt Winterthur, 1903	6 000	—	93	5 580	—
IV. Bankobligationen.					
4 % Basler Handelsbank, 1929	65 000	—	100	65 000	—
Verschiedene				1	—
Total				65 001	—
V. Elektr. Kraftwerke-Obligationen.					
3 1/2 % Kraftwerk Ruppenswil-Auenstein AG., 1943	5 000 000	—	99,60	4 980 000	—
VI. Hypothekendarlehen.					
1651 Darlehen (wovon 25 im Gesamtbetrage von Fr. 19 388 375.— an Eisenbahner-Baugenossenschaften)				47 848 100	20
Zusammenstellung.					
I. Eisenbahnobligationen				332 451 870	—
II. Staatspapiere				46 500	—
III. Städteobligationen				5 580	—
IV. Bankobligationen				65 001	—
V. Elektr. Kraftwerke-Obligationen				4 980 000	—
VI. Hypothekendarlehen				47 848 100	20
Total				385 397 051	20

Gewinn- und Verlustrechnung der Krankenkasse für das Jahr 1943.

Rechnung 1942		Einnahmen.	Rechnung 1943	
Fr.	Rp.		Fr.	Rp.
2 003 132	56	<i>I. Versicherungsklasse a</i>	2 140 847	28
600 298	76	1. Vom Vorjahre übernommen (Ausgleichsfonds)	591 486	40
1 184 628	70	2. Krankenkassenbeitrag der Mitglieder	1 240 265	—
18 280	40	3. Beitragszuschlag der Mitglieder für entgangene Bundesbeiträge	19 202	55
135 271	25	4. Gebühr der Mitglieder an die Krankenpflegekosten, Art. 39	153 420	03
81 265	40	5. Bundesbeitrag, ordentlicher	88 842	35
40	—	6. „ für Gebirgszuschläge	35	—
4 999	75	7. Kantons- und Gemeindebeiträge	5 262	30
1 886	60	8. Krisenrabatt der Ärzte	1 194	80
17 649	35	9. Zinsen	17 190	90
8 812	35	10. Deckung der Hälfte des Defizites durch die Verwaltung. Art. 38, Abs. 6	23 947	95
9 906	—	<i>II. Versicherungsklasse b</i>	10 203	20
9 617	45	1. Vom Vorjahre übernommen (Ausgleichsfonds)	9 906	—
288	55	2. Zinsen	297	20
19 355	03	<i>III. Versicherungsklasse c</i>	21 132	30
3 977	18	1. Vom Vorjahre übernommen (Ausgleichsfonds)	5 439	65
13 550	50	2. Krankenkassenbeitrag der Mitglieder	13 764	25
34	40	3. Beitragszuschlag der Mitglieder für entgangene Bundesbeiträge	73	85
884	15	4. Gebühr der Mitglieder an die Krankenpflegekosten, Art. 39	856	25
734	60	5. Bundesbeitrag, ordentlicher	757	65
55	—	6. Kantons- und Gemeindebeiträge	53	—
2	30	7. Krisenrabatt der Ärzte	—	—
116	90	8. Zinsen	187	65
162 253	95	<i>IV. Spezialfonds</i>	167 204	—
157 445	60	1. Vom Vorjahre übernommen	162 253	95
84	10	2. Ordnungsbussen	81	40
4 724	25	3. Zinsen	4 868	65
2 194 647	54		2 339 386	78

Zu I, 2. Der Krankenkassenbeitrag beträgt monatlich Fr. 3. 90.

Zu I, 5 und **III, 5.** Der Bundesbeitrag setzt sich zusammen aus einer Restzahlung pro 1942 und einer Vorauszahlung pro 1943.

Zu I, 6. Der Bundesbeitrag für Gebirgszuschläge setzt sich zusammen aus einer Restzahlung pro 1942 und einer Vorauszahlung pro 1943.

Zu III, 2. Der Krankenkassenbeitrag beträgt 3⁰/₁₀₀ des versicherten Lohnes, monatlich mindestens Fr. 3. 90.

Zu IV. Der Spezialfonds ist den Versicherten der Klasse *c* vorbehalten.

Gewinn- und Verlustrechnung der Krankenkasse für das Jahr 1943.

Rechnung 1942		Ausgaben.	Rechnung 1943	
Fr.	Rp.		Fr.	Rp.
2 003 132	56	<i>I. Versicherungsklasse a</i>	2 140 847	28
640 479	10	1. Arztkosten	709 590	05
211 419	01	2. Arzneikosten	242 745	86
59 388	42	3. Sonstige Heilmittel	58 706	46
211 915	55	4. Zahnpflegekosten	243 515	75
261 401	08	5. Kosten in Heilanstalten	284 646	72
105 889	61	<i>a)</i> Anstaltsbehandlung	118 193	63
2 185	90	<i>b)</i> Transportkosten	2 205	20
153 325	57	<i>c)</i> Spitalverpflegung	164 247	99
26 570	—	6. Kurbeitrag	33 339	—
375	—	7. Beitrag an die Entbindungskosten	525	—
98	—	8. Stillgelder	240	—
591 486	40	9. Vortrag auf neue Rechnung (Ausgleichsfonds)	567 538	44
9 906	—	<i>II. Versicherungsklasse b</i>	10 203	20
9 906	—	1. Vortrag auf neue Rechnung (Ausgleichsfonds)	10 203	20
19 355	03	<i>III. Versicherungsklasse c</i>	21 132	30
4 551	40	1. Krankengeld	5 031	30
2 978	90	2. Arztkosten	3 308	20
716	06	3. Arzneikosten	934	56
204	87	4. Sonstige Heilmittel	204	—
3 702	10	5. Zahnpflegekosten	3 603	77
1 261	05	6. Kosten in Heilanstalten	1 112	30
269	65	<i>a)</i> Anstaltsbehandlung	503	50
19	—	<i>b)</i> Transportkosten	—	—
972	40	<i>c)</i> Spitalverpflegung	608	80
501	—	7. Kurbeitrag	128	50
5 439	65	8. Vortrag auf neue Rechnung (Ausgleichsfonds)	6 809	67
162 253	95	<i>IV. Spezialfonds</i>	167 204	—
162 253	95	1. Vortrag auf neue Rechnung	167 204	—
2 194 647	54		2 339 386	78

Rechnung 1942		Bilanz der Krankenkasse auf 31. Dezember 1943.	Rechnung 1943	
Fr.	Rp.		Fr.	Rp.
769 086	—	Aktiven.	751 755	31
		Kassa (Guthaben bei den Schweiz. Bundesbahnen)		
		Passiven.		
		Reserven:		
591 486	40	1. Ausgleichsfonds der Versicherungsklasse <i>a</i>	567 538	44
9 906	—	2. „ „ „ <i>b</i>	10 203	20
5 439	65	3. „ „ „ <i>c</i>	6 809	67
162 253	95	4. Spezialfonds „ „ <i>c</i>	167 204	—
769 086	—		751 755	31

Statistik zur Gewinn- und Verlustrechnung pro 1943 nach administrativen Einheiten (Versicherungsklasse a)

	Werktättenkrankenkasernen										Kreiskrankenkassen			
	Yverdon	Biel	Olten	Bellinzona	Zürich	Chur	Total	Lausanne	Luzern	Zürich	Total			
Durchschn. Zahl der Versicherten	458	300,5	724	551	738	98	2 889,5	8 579,5	7 787,5	7 141	23 508			
Zahl der Erkrankungsfälle	714	168	843	748	594	83	3 150	6 296	5 452	4 652	16 400			
Erkrankungsfälle auf 1 Versicherten	1,56	0,56	1,16	1,36	0,80	0,85	1,10	0,73	0,70	0,65	0,70			
Arztkosten	Fr. 14 830.65	Fr. 7 637.75	Fr. 16 177.60	Fr. 13 409.—	Fr. 19 317.65	Fr. 2 026.80	Fr. 73 399.45	Fr. 265 668.10	Fr. 179 737.32	Fr. 190 735.18	Fr. 636 190.60			
Arzneikosten	6 468.29	2 622.46	5 436.44	6 917.55	6 233.27	933.31	28 611.32	90 300.06	67 509.32	56 325.16	214 134.54			
Spitalkosten und Kurbeitrag	9 452.24	5 455.80	6 221.05	8 514.08	5 039.72	3 148.30	37 631.19	116 533.47	82 321.30	81 249.76	280 154.53			
Sonstige Heilmittel	2 497.78	641.65	1 539.75	1 545.55	2 674.20	180.15	9 079.08	21 106.33	13 668.80	14 852.25	49 627.38			
Kosten für Zahnpflege	3 688.15	3 359.80	6 961.35	4 132.10	7 849.20	829.60	26 820.20	81 044.35	63 761.55	71 889.65	216 695.55			
Gesamtkosten	36 937.11	19 717.46	36 336.19	34 518.28	41 114.04	7 118.16	175 741.24	574 702.31	407 048.29	415 052.—	1 396 802.60			
Gesamteinnahmen ohne Zinsen	26 509.45	17 299.35	40 026.75	31 149.15	42 553.75	6 012.60	163 651.05	499 057.04	435 640.14	408 908.80	1 343 605.98			
Fehlbetrag (-) bzw. Überschuss (+) ohne Berücksichtigung der Zinsen	-10 427.66	-2 418.11	+3 690.56	-3 369.13	+1 739.71	-1 105.56	-11 890.19	-75 645.27	+28 591.85	-6 143.20	-53 196.62			
Auf einen Versicherten entfallen:	Fr.	Fr.	Fr.	Fr.	Fr.	Fr.	Fr.	Fr.	Fr.	Fr.	Fr.			
Arztkosten	32.38	25.42	22.34	24.34	26.18	20.68	25.58	30.96	23.09	26.71	27.06			
Arzneikosten	14.12	8.73	7.51	12.56	8.45	9.52	9.97	10.53	8.67	7.89	9.11			
Spitalkosten und Kurbeitrag	20.64	18.16	8.59	15.45	6.83	32.13	13.18	13.59	10.57	11.38	11.92			
Sonstige Heilmittel	5.46	2.13	2.13	2.80	3.62	1.84	3.17	2.46	1.75	2.08	2.11			
Kosten für Zahnpflege	8.05	11.18	9.62	7.50	10.63	8.46	9.35	9.45	8.19	10.06	9.22			
Gesamtkosten	80.65	65.62	50.19	62.65	55.71	72.63	61.25	66.99	52.27	58.12	59.42			
Gesamteinnahmen ohne Zinsen	57.88	57.57	55.29	56.53	58.07	61.35	57.10	58.17	55.94	57.26	57.16			
Fehlbetrag (-) bzw. Überschuss (+) ohne Berücksichtigung der Zinsen	-22.77	-8.05	+5.10	-6.12	+2.36	-11.28	-4.15	-8.82	+3.67	-8.86	-2.26			
Auf einen Erkrankungsfall entfallen:	Fr.	Fr.	Fr.	Fr.	Fr.	Fr.	Fr.	Fr.	Fr.	Fr.	Fr.			
Arztkosten	20.77	45.46	19.19	17.92	32.52	24.42	23.30	42.20	32.98	41.—	38.79			
Arzneikosten	9.06	15.61	6.45	9.25	10.50	11.24	9.09	14.34	12.38	12.11	13.06			
Spitalkosten und Kurbeitrag	13.24	32.48	7.98	11.98	8.48	37.93	12.01	18.52	15.10	17.47	17.08			
Sonstige Heilmittel	3.50	3.82	1.83	2.07	4.50	2.17	2.88	3.85	2.51	3.19	3.03			
Zusammen (ohne Kosten für Zahn- pflege)	46.57	97.37	34.85	40.62	56.—	75.76	47.28	78.41	62.97	73.77	71.96			

Rechnung über den Guyer-Zeller-Fonds für das Jahr 1943.

(Früherer Fonds für Belohnung hervorragender Leistungen zur Verhütung von Unglücksfällen im Betriebsdienste der ehemaligen Gotthardbahn.)

	Fr.	Rp.
Einnahmen.		
1. Saldo-Vortrag vom 31. Dezember 1942	373 731	70
2. Kapitalzinsen	12 753	05
	386 484	75
Ausgaben.		
1. Verwendungen für Belohnungen	1 900	—
2. Kursverlust usw.	—	—
3. Saldovortrag auf 1. Januar 1944	384 584	75
	386 484	75
Vermögensstand.		
1. Wertschriften:		
3 % Obligationen der SBB von 1938 (Schuldbucheintragung)	Fr. 245 000. — à 93,3 %	228 724 20
3¾ % Obligationen des Kantons Graubünden von 1936.	" 125 000. — à 95 %	118 750 —
3¼ % Obligationen Eidg. Anleihe von 1941 (Schuldbucheintragung)	" 25 000. — à 98 %	24 500 —
		371 974 20
2. Guthaben bei der Bundesbahn-Verwaltung	11 320	10
3. Nicht verfallene Aktivzinsen	1 290	45
	384 584	75

Rechnung über den Hilfsfonds für pensionierte Invalide für das Jahr 1943.

	Fr.	Rp.
Einnahmen.		
1. Saldo-Vortrag vom 31. Dezember 1942	247 497	40
2. Kapitalzinsen	7 485	80
	254 983	20
Ausgaben.		
1. Unterstützungen an Verschiedene	4 250	70
2. Saldo-Vortrag auf 1. Januar 1944	250 732	50
	254 983	20
Vermögensstand.		
1. Wertschriften:		
3 % Obligationen der SBB von 1938 (Schuldbucheintragung)	Fr. 184 000. — à 93,65 %	172 343 10
2. Guthaben bei der Bundesbahn-Verwaltung	77 469	40
3. Nicht verfallene Ratenzinsen	920	—
	250 732	50

Rechnung über den Hilfsfonds für nicht pensionsberechtigte Bedienstete der SBB für das Jahr 1943.

	Fr.	Rp.
Einnahmen.		
1. Saldo-Vortrag vom 31. Dezember 1942	340 396	45
2. Kapitalzinsen	11 274	10
3. Kursgewinn auf verkauften Obligationen	857	55
	352 528	10
Ausgaben.		
1. Ausbezahlte Unterstützungen	7 890	—
2. Saldo-Vortrag auf 1. Januar 1944	344 638	10
	352 528	10
Vermögensstand.		
1. Wertschriften:		
3% Obligationen der SBB von 1938 (Schuldbucheintragung) Fr. 220 000. — à 93,4 %.	205 525	—
3 ¹ / ₄ % Eidg. Anleihe von 1941 (Schuldbucheintragung) „ 60 000. — à 98 % .	58 800	—
3 ¹ / ₂ % Eidg. Anleihe von 1942 (Schuldbucheintragung) „ 75 000. — à 100 % .	75 000	—
	339 325	—
2. Nicht verfallene Aktivzinsen	2 562	30
	341 887	30
3. Guthaben bei der Bundesbahn-Verwaltung	2 750	80
	344 638	10

Abschlüsse der Betriebsrechnung und der Gewinn- und Verlustrechnung.

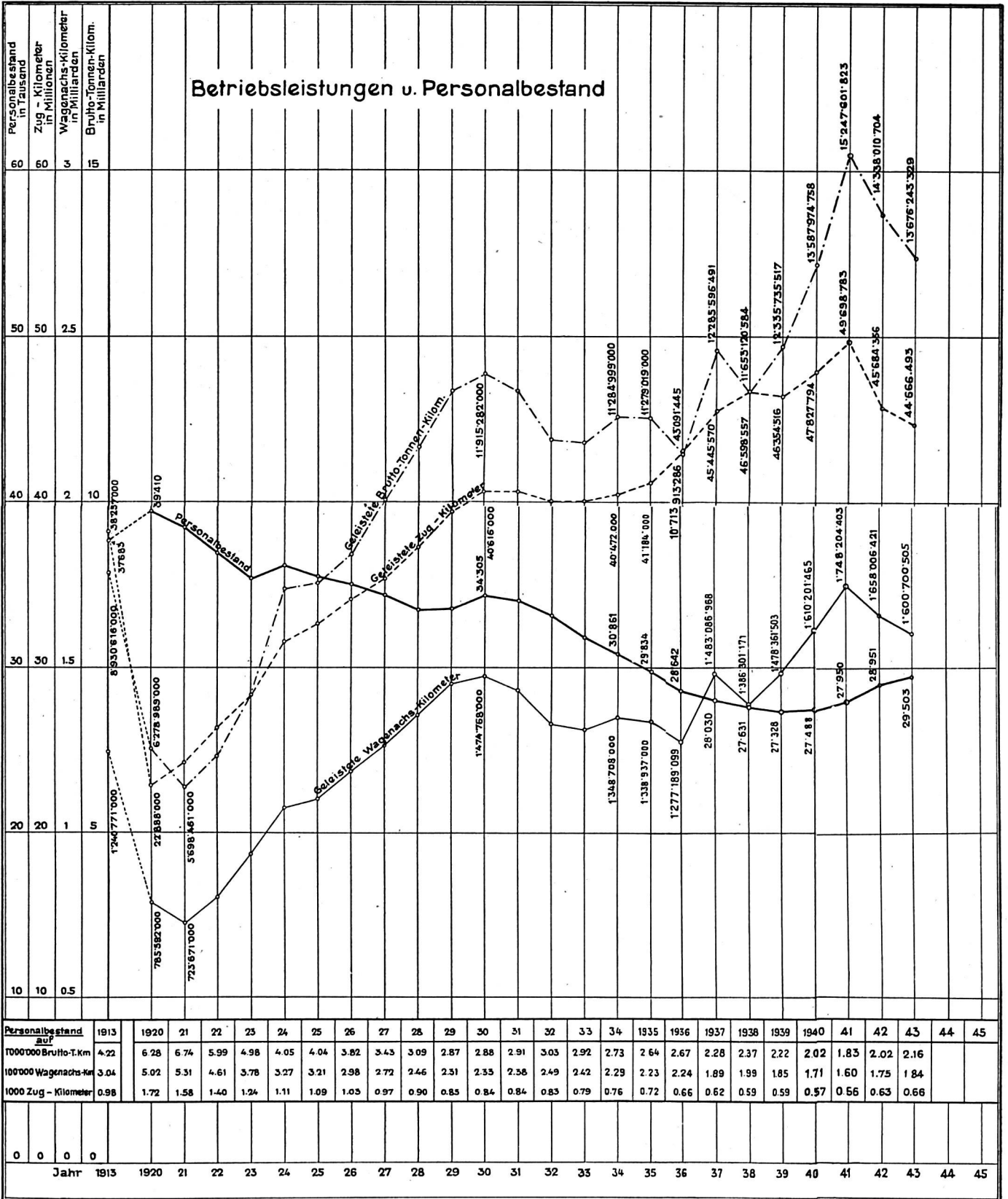
Jahr	Betriebsrechnung			Gewinn- und Verlustrechnung				Jahr
	Betriebs- einnahmen	Betriebs- ausgaben	Betriebs- überschuss	Einnahmen	Ausgaben	Aktivsaldo	Passivsaldo	
	Fr.	Fr.	Fr.	Fr.	Fr.	Fr.	Fr.	
1903	111 162 317	72 843 405	38 318 912	52 733 897	52 818 046	—	84 149	1903
1904	114 631 785	77 587 053	37 044 732	53 163 791	53 606 926	—	443 135	1904
1905	120 677 369	80 156 945	40 520 424	55 484 628	54 893 629	590 999	—	1905
1906	132 837 573	87 407 906	45 429 667	58 212 022	53 435 232	4 776 790	—	1906
1907	142 934 991	96 450 388	46 484 603	57 615 928	55 680 543	1 935 385	—	1907
1908	142 129 314	100 958 946	41 170 368	52 668 511	55 952 398	—	3 283 887	1908
1909	165 540 622	111 550 171	53 990 451	64 662 073	71 292 372	—	6 630 299	1909
1910	187 604 055	117 130 672	70 473 383	83 078 335	75 129 577	7 948 758	—	1910
1911	196 511 857	124 647 775	71 864 082	85 195 477	78 084 593	7 110 884	—	1911
1912	206 056 419	136 883 959	69 172 460	84 342 944	75 116 349	9 226 595	—	1912
1913	212 721 315	142 405 716	70 315 599	85 800 944	84 187 587	1 613 357	—	1913
1914	183 538 680	135 194 538	48 344 142	60 873 607	78 108 858	—	17 235 251	1914
1915	176 271 286	125 529 063	50 742 223	62 260 685	78 890 805	—	16 630 120	1915
1916	192 597 561	138 762 930	53 834 631	66 614 352	85 321 179	—	18 706 827	1916
1917	201 441 792	158 907 063	42 534 729	53 460 460	82 698 855	—	29 238 395	1917
1918	239 288 579	217 714 510	21 574 069	33 610 554	88 459 481	—	54 848 927	1918
1919	341 746 756	290 892 080	50 854 676	65 573 214	96 417 278	—	30 844 064	1919
1920	394 030 776	358 327 883	35 702 893	63 737 612	95 438 926	—	31 701 314	1920
1921	353 972 187	341 918 002	12 054 185	34 339 857	106 845 698	—	72 505 841	1921
1922	344 215 450	313 712 867	30 502 583	75 955 833	121 469 512	—	45 513 679	1922
1923	367 694 186	260 246 837	107 447 349	124 186 520	120 495 532	3 690 988	—	1923
1924	404 510 301	272 031 489	132 478 812	148 793 341	133 639 807	15 153 534	—	1924
1925	385 942 258	276 071 357	109 870 901	137 803 196	136 318 255	1 484 941	—	1925
1926	376 079 223	266 152 873	109 926 350	128 950 489	138 529 830	—	9 579 341	1926
1927	395 525 415	267 050 533	128 474 882	150 138 417	146 987 261	3 151 156	—	1927
1928	420 167 809	268 560 075	151 607 734	173 256 621	166 160 338	7 096 283	—	1928
1929	431 357 872	280 382 031	150 975 841	208 612 358	193 578 194	15 034 164	—	1929
1930	420 546 375	291 419 950	129 126 425	154 831 536	153 236 698	1 594 838	—	1930
1931	389 449 904 ¹⁾	283 282 101	106 167 803	139 314 407	149 388 067	—	10 073 660	1931
1932	342 953 326 ²⁾	273 301 767	69 651 559	108 770 302	158 593 506	—	49 823 204	1932
1933	336 615 946	259 924 815	76 691 131	105 055 217	153 873 822	—	48 818 605	1933
1934	333 586 857	247 572 243	86 014 614	114 506 954	157 476 061	—	42 969 107	1934
1935	314 775 834	240 337 181	74 438 653	100 925 775	159 648 635	—	58 722 860	1935
1936	291 366 033	224 727 854	66 638 179	95 348 108	163 028 483	—	67 680 375	1936
1937	338 312 023	224 628 513	113 683 510	141 765 903	156 322 681	—	14 556 778	1937
1938	323 141 000	229 484 644	93 656 356	121 119 786	156 357 837	—	35 238 051	1938
1939	361 168 840 ³⁾	223 895 145	137 273 695	165 504 070	158 025 918	7 478 152	—	1939
1940	397 795 443	238 767 329	159 028 114	191 321 928	177 916 995	13 404 933	—	1940
1941	454 993 471	260 611 890	194 381 581	232 628 709	214 162 905	18 465 804	—	1941
1942	468 327 091	288 397 820	179 929 271	224 067 725	221 568 135	2 499 590	—	1942
1943	486 010 470	322 381 798	163 628 672	194 691 084	194 299 677	391 407	—	1943

¹⁾ Seit 1931 ohne den Rohertrag der Kraftwerke.
²⁾ Seit 1932 ohne den Rohertrag der Werkstätten.
³⁾ Seit 1939 ohne den Rohertrag der Materialverwaltung.

Transporteinnahmen

Jahre	Personenverkehr		Gepäck-, Tier- und Güterverkehr		Postverkehr		Total Fr.
	Fr.	%	Fr.	%	Fr.	%	
1903	43 909 319	41,40	61 226 977	57,73	917 046	0,87	106 053 342
1904	45 427 823	41,61	62 716 318	57,45	1 021 227	0,94	109 165 368
1905	48 154 781	41,89	65 744 469	57,19	1 063 915	0,92	114 963 165
1906	53 516 096	42,17	72 235 881	56,91	1 169 517	0,92	126 921 494
1907	56 283 797	41,18	79 156 691	57,92	1 233 355	0,90	136 673 843
1908	58 046 388	42,78	76 377 584	56,28	1 279 025	0,94	135 702 997
1909	66 457 152	41,86	90 652 214	57,11	1 635 818	1,03	158 745 184
1910	75 598 155	42,03	102 378 861	56,92	1 884 736	1,05	179 861 752
1911	77 855 305	41,31	108 602 135	57,62	2 011 177	1,07	188 468 617
1912	79 741 480	40,33	115 789 503	58,57	2 166 191	1,10	197 697 174
1913	84 589 152	41,51	116 985 400	57,40	2 214 711	1,09	203 789 263
1914	72 133 759	41,18	101 200 404	57,77	1 833 897	1,05	175 168 060
1915	56 116 761	33,59	109 206 815	65,38	1 721 506	1,03	167 045 082
1916	63 028 485	34,80	116 704 138	64,43	1 396 750	0,77	181 129 373
1917	69 688 729	37,01	116 800 929	62,02	1 822 648	0,97	188 312 306
1918	74 016 223	32,83	149 075 283	66,13	2 333 247	1,04	225 424 753
1919	99 726 666	30,31	226 441 552	68,82	2 881 095	0,87	329 049 313
1920	123 252 769	32,34	254 723 277	66,84	3 131 359	0,82	381 107 405
1921	124 806 120	37,60	201 929 111	60,83	5 210 683	1,57	331 945 914
1922	121 130 924	37,23	199 117 541	61,20	5 114 351	1,57	325 362 816
1923	127 163 161	36,52	214 472 581	61,60	6 530 811	1,88	348 166 553
1924	132 450 507	34,74	242 197 584	63,54	6 543 692	1,72	381 191 783
1925	139 564 246	38,56	215 545 496	59,56	6 794 880	1,88	361 904 622
1926	137 397 163	38,98	207 954 938	59,00	7 103 473	2,02	352 455 574
1927	142 821 280	38,60	219 471 693	59,32	7 704 755	2,08	369 997 728
1928	151 367 138	38,65	231 603 831	59,13	8 692 994	2,22	391 663 963
1929	156 241 518	38,87	236 592 537	58,86	9 111 198	2,27	401 945 253
1930	159 120 836	40,68	222 976 383	57,00	9 080 093	2,32	391 177 312
1931	150 722 568	40,36	213 919 834	57,28	8 808 353	2,36	373 450 755
1932	136 755 361	41,35	185 984 621	56,23	8 014 890	2,42	330 754 872
1933	135 213 517	41,71	181 132 330	55,88	7 824 175	2,41	324 170 022
1934	133 214 665	41,47	180 445 260	56,17	7 596 525	2,36	321 256 450
1935	126 344 291	41,69	169 504 256	55,94	7 192 081	2,37	303 040 628
1936	120 168 760	43,02	152 268 879	54,51	6 883 781	2,47	279 321 420
1937	133 034 132	41,11	180 915 622	55,91	9 645 080	2,98	323 594 834
1938	131 906 116	42,88	165 849 289	53,91	9 867 589	3,21	307 622 994
1939	133 639 884	38,42	204 600 573	58,83	9 566 861	2,75	347 807 318
1940	136 217 605	35,47	238 444 624	62,09	9 382 241	2,44	384 044 470
1941	161 620 250	36,73	268 257 812	60,96	10 162 903	2,31	440 040 965
1942	176 811 536	39,09	264 657 609	58,50	10 900 906	2,41	452 370 051
1943	193 685 406	41,92	256 485 920	55,52	11 834 428	2,56	462 005 754

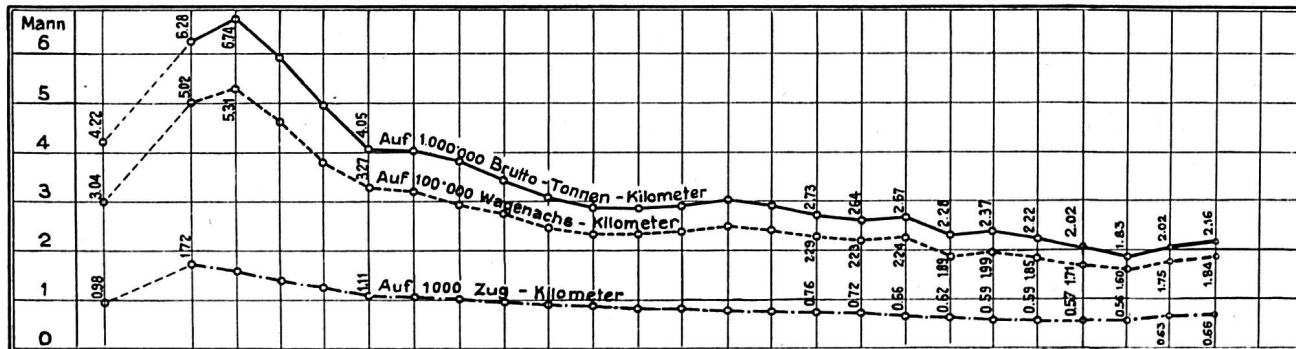
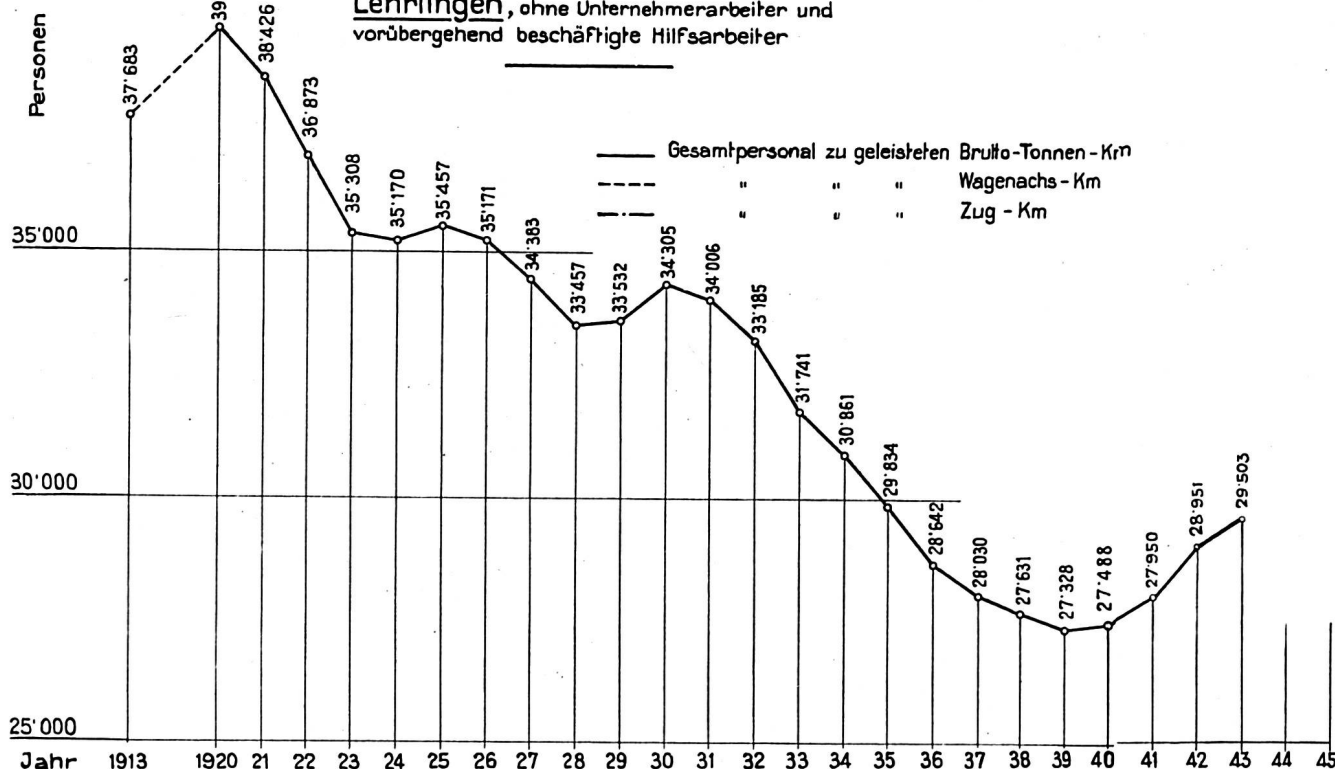
Betriebsleistungen u. Personalbestand

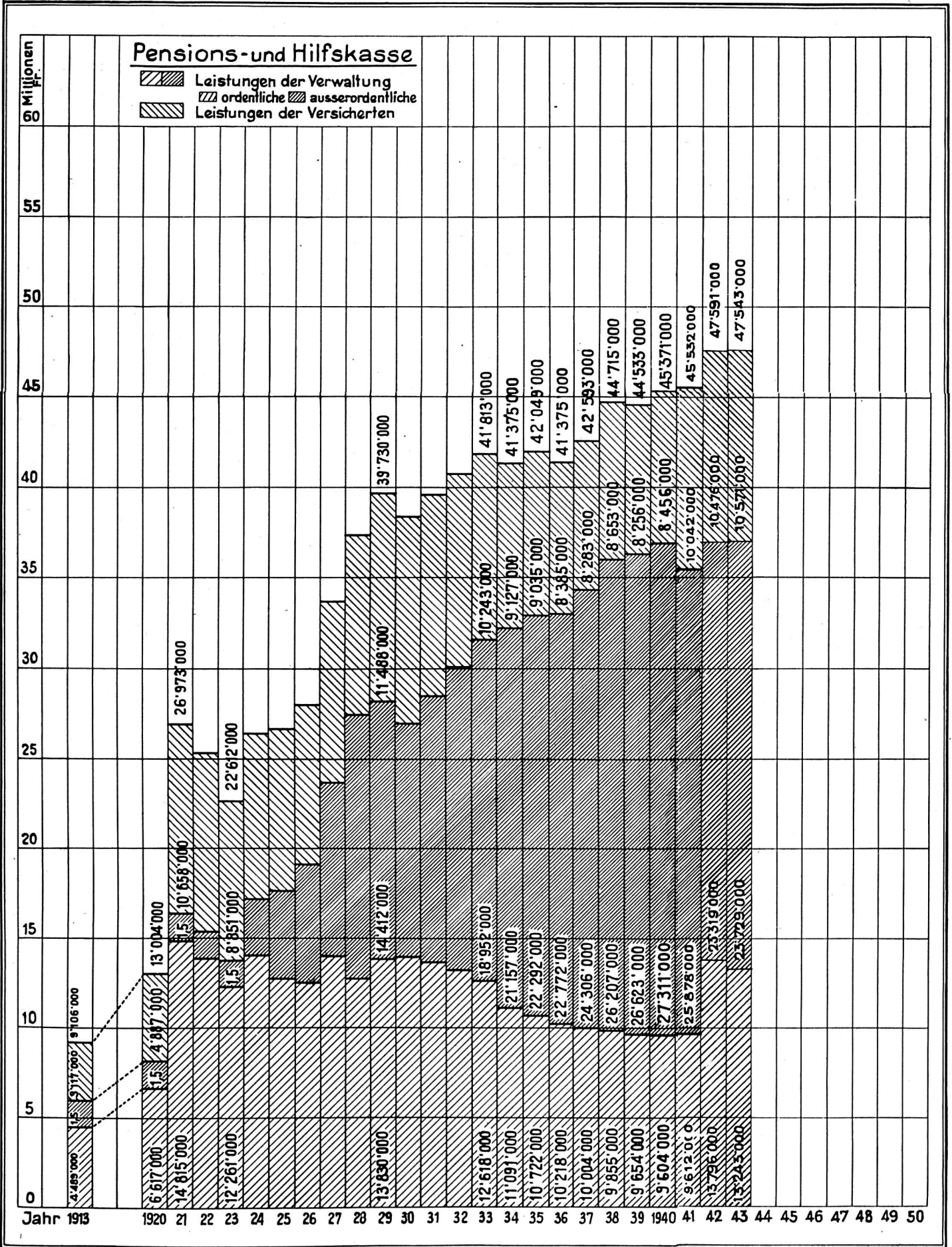


Personalbestand auf	1913	1920	21	22	23	24	25	26	27	28	29	30	31	32	33	34	1935	1936	1937	1938	1939	1940	41	42	43	44	45
1000000 Brutto-T.Km	4.22	6.28	6.74	5.99	4.98	4.05	4.04	3.82	3.43	3.09	2.87	2.88	2.91	3.03	2.92	2.73	2.64	2.67	2.28	2.37	2.22	2.02	1.85	2.02	2.16		
100000 Wagnachs-Km	3.04	5.02	5.31	4.61	3.78	3.27	3.21	2.98	2.72	2.46	2.31	2.33	2.38	2.49	2.42	2.29	2.23	2.24	1.89	1.99	1.85	1.71	1.60	1.75	1.84		
1000 Zug - Kilometer	0.98	1.72	1.58	1.40	1.24	1.11	1.09	1.03	0.97	0.90	0.85	0.84	0.84	0.83	0.79	0.76	0.72	0.66	0.62	0.59	0.59	0.57	0.56	0.63	0.66		

0	0	0	0	0	0	0	0	0	0	0	0	0	0	0	0	0	0	0	0	0	0	0	0	0	0	0	0	0
Jahr 1913 1920 21 22 23 24 25 26 27 28 29 30 31 32 33 34 35 36 37 38 39 40 41 42 43 44 45																												

Bestand an Beamten, Angestellten, Arbeitern u. Lehrlingen, ohne Unternehmerarbeiter und vorübergehend beschäftigte Hilfsarbeiter





Miljonen Fr.
0 5 10 15 20 25 30 35 40 45 50 55 60

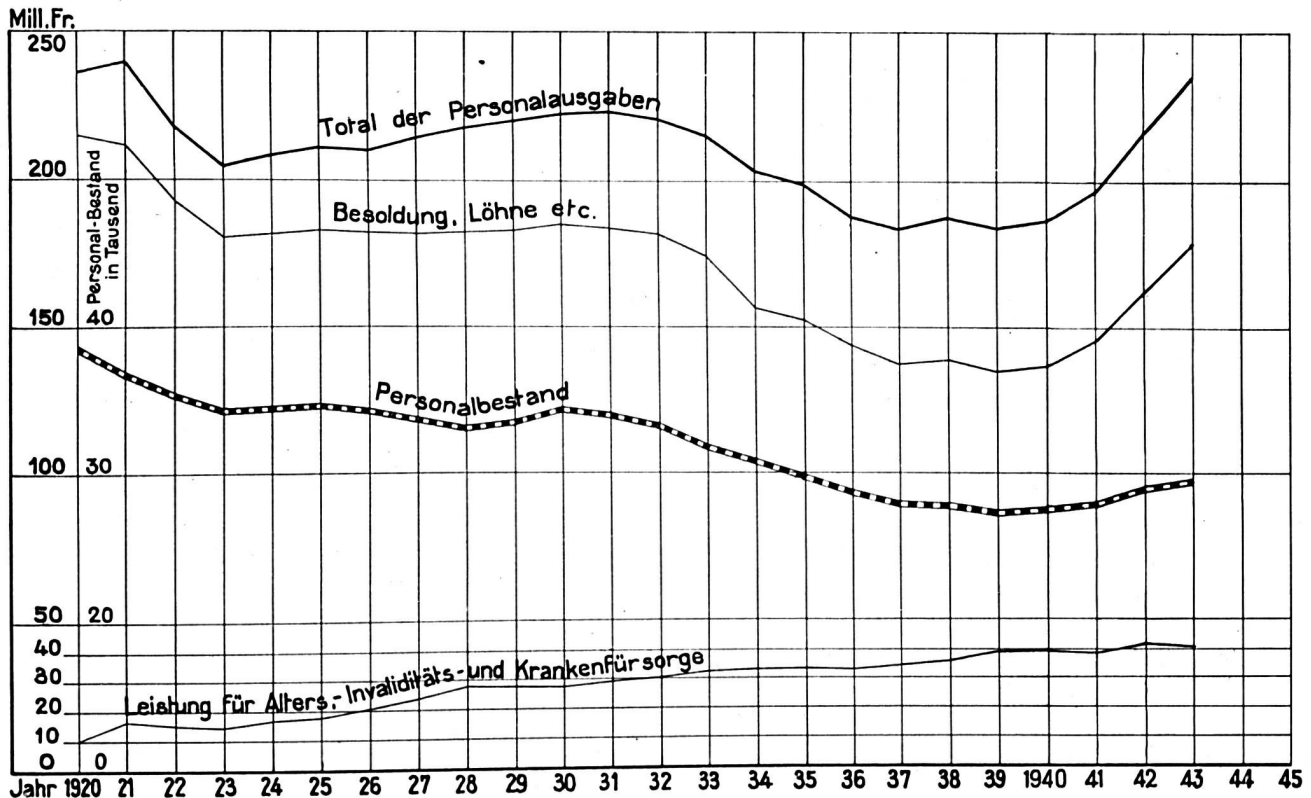
Jahr
1913 1920 21 22 23 24 25 26 27 28 29 30 31 32 33 34 35 36 37 38 39 1940 41 42 43 44 45 46 47 48 49 50

Jahr	Besoldungen, Löhne und Sozialzulagen ¹⁾				Nebenbezüge des fahrenden Personals ²⁾	Vergütungen für Nachtdienst	Vergütungen für Dienstreisen und Verschiedenes	Dienstalters- geschenke u. Besoldungs- nach- genüsse	Total Barbezüge Kol. 4+5-8	Dienst- kleider
	Fest- angestelltes Personal	Arbeiter	Baupersonal und Arbeiter für Elektri- fizierung	Total Kol. 1-3						
	Fr.	Fr.	Fr.	Fr.	Fr.	Fr.	Fr.	Fr.	Fr.	Fr.
1913 . . .		82 777 971		82 777 971	9 009 537		1 952 689		93 740 197	1 597 222
1920 . . .	152 271 339	53 026 170	2 244 511	207 542 020	9 882 492	921 957	3 170 733	614 024	222 131 226	4 099 409
1921 . . .	152 733 233	47 627 297	3 191 751	203 552 281	9 338 647	780 837	2 604 628	527 919	216 804 312	4 106 299
1922 . . .	145 736 514 ³⁾	36 613 851 ³⁾	3 223 876	185 574 241 ³⁾	9 257 460	788 747	2 588 463	640 072	198 848 983 ³⁾	3 493 236
1923 . . .	141 065 305 ³⁾	28 790 027 ³⁾	2 151 502	172 006 834 ³⁾	9 379 241	833 350	2 577 327	524 111	185 320 863 ³⁾	2 639 744
1924 . . .	144 626 735	25 580 282	2 068 162	172 275 179	10 178 006	958 939	3 194 242	499 997	187 106 363	2 902 969
1925 . . .	146 495 250	25 266 629	1 873 919	173 635 798	10 416 658	932 241	2 867 106	541 011	188 392 814	2 893 477
1926 . . .	145 779 770	24 774 013	1 808 487	172 362 270	10 586 637	989 807	2 670 609	483 398	187 092 721	2 877 574
1927 . . .	147 325 374	22 797 989	1 577 783	171 701 146	10 543 512	1 017 574	2 594 558	524 886	186 381 676	2 186 771
1928 ⁷⁾ . . .	153 252 400	20 592 172	1 025 076	174 869 648	6 763 068 ³⁾	1 043 884	2 645 399	724 322	186 046 321	2 533 987
1929 . . .	154 998 269	19 133 163	749 967	174 881 399	7 155 991	1 125 069	2 661 345	781 118	186 604 922	2 718 627
1930 . . .	155 894 373	21 303 062	692 192	177 889 627	7 313 904	1 241 506 ³⁾	2 584 952	689 323	189 719 312	2 701 881
1931 . . .	155 566 099	21 332 519	748 760	177 647 378	6 969 777	1 433 182	2 780 740	896 162	189 727 239	2 228 898
1932 . . .	154 051 670	19 914 643	641 694	174 608 007	6 416 671	1 328 653	2 564 973	973 760	185 892 064	1 978 290
1933 . . .	150 112 768	17 422 465	552 493	168 087 726	6 053 859	1 276 747	2 635 534	579 198	178 633 064	1 868 987
1934 . . .	141 220 778	15 495 526	485 104	157 201 408	5 649 666	1 249 302	2 452 690	258 176	166 811 242	1 968 531
1935 . . .	137 980 712	14 464 006	292 822	152 737 540	5 303 211	1 215 122	2 311 820	335 080	161 902 773	1 637 508
1936 . . .	126 440 121	13 684 519	216 046	140 340 686	4 702 594	1 153 088	2 135 351	452 114	148 733 833	809 111
1937 . . .	123 436 690	13 469 315	128 440	137 034 445	4 816 434	1 174 001	2 238 038	541 543	145 804 461	1 367 459
1938 . . .	122 864 187	14 361 847	182 555	137 408 589	4 738 762	1 153 469	2 273 652	613 938	146 188 410	1 490 729
1939 . . .	121 381 730	13 060 844	216 843	134 659 417	4 690 890	1 214 165	2 297 526	380 536	143 242 534	1 484 175
1940 . . .	120 851 517	15 353 317	251 278	136 456 112	4 980 966	1 305 705	2 504 644	269 286	145 516 713	1 756 536
1941 . . .	126 360 608	18 944 828	215 129	145 520 565	5 195 844	1 319 727	2 989 583	406 375	155 432 094	1 937 835
1942 . . .	137 418 262	24 978 659	164 877	162 561 798	5 669 321	1 407 375	3 388 965	446 280	173 473 739	2 005 777
1943 . . .	147 929 856	29 984 013	271 687	178 185 586	6 194 612	1 572 855	4 101 908	728 342	190 783 303	2 582 037
Mehr bzw. weniger 1943 gegen 1920	- 2,85 %	- 43,45 %	- 87,90 %	- 14,14 %	- 37,32 %	+ 70,60 %	+ 29,37 %	¹⁰⁾	- 14,11 %	- 37,01 %

Bemerkungen. ¹⁾ 1920—1927 Teuerungszulagen; 1928—1939 Ortszuschläge und Kinderzulagen, sowie 1940—1943 Teuerungszulagen. ²⁾ Beim Inkrafttreten des Beamtengesetzes im Jahre 1928 wurde ein Teil der Nebenbezüge (die sog. festen Nebenbezüge) in die Besoldungen einbezogen. ³⁾ Einschliesslich ausserordentliche Beiträge der Verwaltung. ⁴⁾ Aufnahme der ständigen

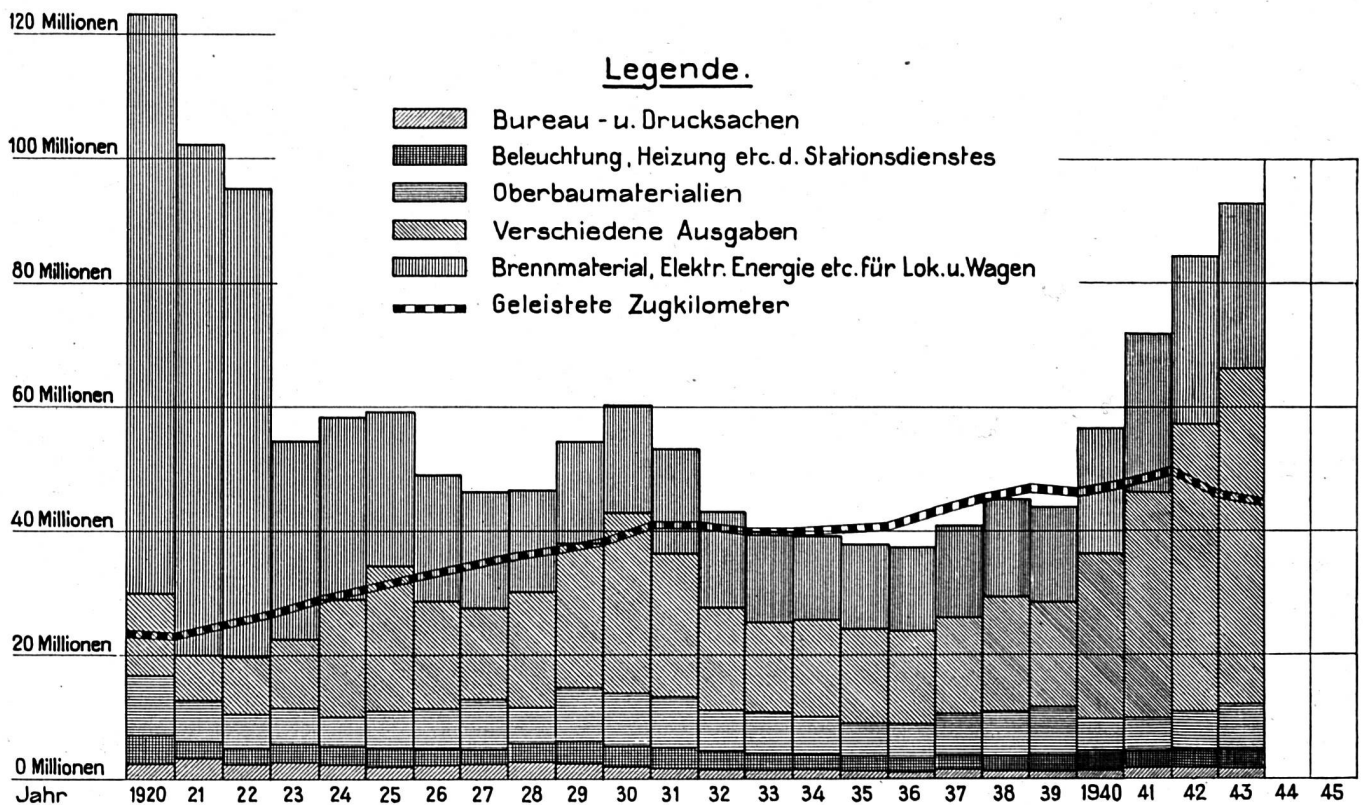
Total direkte Personal-ausgaben Kol. 9+10	Leistungen für die Alters-, Kranken- und Unfallfürsorge						Gesamttotal der Personal-ausgaben Kol. 11+16	Personalbestand im Jahresdurchschnitt			
	Pensions- und Hilfskasse ³⁾	Verwaltungs-beitrag ^{12a}	Kranken-kasse	Total Kol. 12+13	Unfall-ver-sicherung	Total Sozial-fürsorge Kol. 14+15		Fest-ange-stelltes Personal ¹⁸	Arbeiter ¹⁹	Bau-personal ²⁰	Total ²¹
11	12	12a	13	14	15	16	17	18	19	20	21
Fr.	Fr.	%	Fr.	Fr.	Fr.	Fr.	Fr.	Fr.	Fr.	Fr.	Fr.
95 337 419	6 461 259	7	560 554	7 021 813	1 208 190	8 230 003	103 567 422	25 111	11 912	394	37 417
226 230 635	8 091 880	7	1 153 292	9 245 172	3 578 120	12 823 292	239 053 927	27 202	11 135	947	39 284
220 910 611	16 285 106 ⁴⁾	7	266 070	16 551 176 ⁴⁾	3 425 113	19 976 289 ⁴⁾	240 886 900 ⁴⁾	27 521	9 244	1 605	38 370
202 342 219 ⁵⁾	15 352 913 ⁶⁾	7	5 032	15 357 945 ⁶⁾	3 267 291	18 625 236	220 967 455 ⁵⁾	27 398	7 731	1 694	36 823
187 960 607 ⁵⁾	13 743 106	7	10 648	13 753 754 ⁶⁾	2 764 045	16 517 799	204 478 406 ⁵⁾	27 397	6 644	1 220	35 261
190 009 332	17 127 912	8	3 201	17 131 113	2 985 482	20 116 595	210 125 927	27 900	6 238	984	35 122
191 286 291	17 602 388	9	7 714	17 610 102	3 388 359	20 998 461	212 284 752	28 453	5 935	1 024	35 412
189 970 295	19 051 516	10	2 022	19 053 538	3 329 736	22 383 274	212 353 569	28 433	5 661	1 033	35 127
188 568 447	23 620 204	11	—	23 620 204	3 490 592	27 110 796	215 679 243	28 324	5 093	926	34 343
188 580 308	27 409 141	12	5 327	27 414 468	3 301 591	30 716 059	219 296 367	28 533	4 701	180	33 414
189 323 549	27 905 068	12	11 385	27 916 453	3 605 944	31 522 397	220 845 946	28 901	4 501	97	33 499
192 421 193	26 939 943	13	16 798	26 956 741	3 596 976	30 553 717	222 974 910	28 915	5 278	77	34 270
191 956 137	28 449 802	13	115 128	28 564 930	3 389 676	31 954 606	223 910 743	28 632	5 259	82	33 973
187 870 354	29 938 917	14	—	29 938 917	3 538 928	33 477 845	221 348 199	28 276	4 793	71	33 140
180 502 051	31 476 571	14	—	31 476 571	3 224 468	34 701 039	215 203 090	27 748	3 880	60	31 688
168 779 773	32 153 941	15	—	32 153 941	3 233 735	35 387 676	204 167 449	27 357	3 397	53	30 807
163 540 281	32 908 402	15	—	32 908 402	3 001 715	35 910 117	199 450 398	26 580	3 165	34	29 779
149 592 944	32 887 142	15	—	32 887 142	3 017 757	35 901 899	185 497 843	25 524	3 039	22	28 585
147 171 920	34 179 904	15	6 173	34 186 077	2 830 682	37 016 759	184 188 679	24 999	2 950	21	27 970
147 679 139	35 941 247	15	15 155	35 956 402	2 941 878	38 898 280	186 577 419	24 583	2 963	20	27 566
144 726 709	36 154 536	15	31 470	36 186 006	2 740 470	38 926 476	183 653 185	24 225	3 011	23	27 259
147 273 249	36 821 235	15	—	36 821 235	2 373 669	39 194 904	186 468 153	23 976	3 419	33	27 428
157 369 979	35 401 784	¹⁵ / _{6/8} ⁹⁾	—	35 401 784	2 767 483	38 169 267	195 539 246	23 722	4 132	36	27 890
175 479 516	38 257 253	^{6/8} / _{6/8} ⁹⁾	8 812	38 266 065	3 091 367	41 357 432	216 836 948	23 732	5 124	32	28 888
193 365 340	36 871 664	^{6/8} / _{6/8}	23 948	36 895 612	3 986 788	40 882 400	234 247 740	24 030	5 381	33	29 444
- 14,53 %	+ 355,06 %	—	- 97,92 %	+ 299,08 %	+ 11,42 %	+ 218,51 %	- 20,11 %	- 11,06 %	- 51,07 %	- 96,52 %	- 25,05 %

Arbeiter in die PHK. ⁵⁾ Personalabbau und Abbau der Teuerungszulagen. ⁶⁾ Personalabbau. ⁷⁾ Inkrafttreten des Beamtengesetzes ⁸⁾ Ausdehnung der Nachdienstentschädigung. ⁹⁾ Ab 1. Juli 1941: 6% für neueintretende Mitglieder, 8% für bisherige Mitglieder der PHK. ¹⁰⁾ Dienstaltersgeschenke sind von der Personalrekrutierung abhängig.



Sachausgaben.

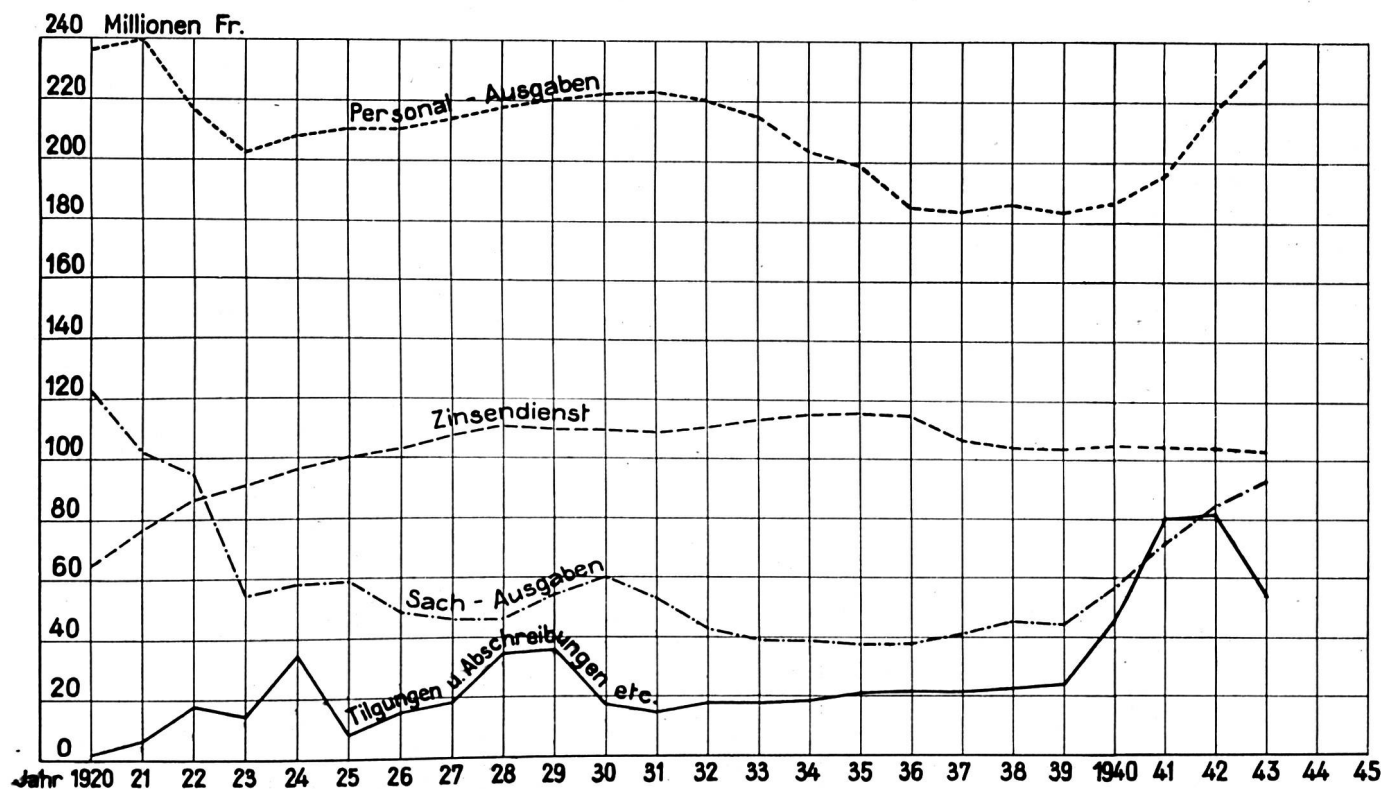
Jahr	Bureau- und Druckkosten	Beleuchtungs-, Heizungs-, Reinigungs- und Verbrauchsmaterial des Stationsdienstes	Brennmaterial, elektrische Energie (abzügl. Kapitalzinse der Kraftwerke) und sonstige Verbrauchsmaterialien für Lokomotiven und Wagen	Oberbaumaterialien	Verschiedene Ausgaben, abzügl. der Kapitalverzinsung der übrigen Nebengeschäfte	Total der Sachausgaben
	Fr.	Fr.	Fr.	Fr.	Fr.	Fr.
1920	2 225 026	4 483 854	93 349 859	9 805 015	13 233 136	123 096 890
1921	2 765 923	3 264 703	82 432 795	7 080 722	6 698 276	102 242 419
1922	2 043 395	2 705 237	75 401 799	5 057 108	9 948 050	95 155 589
1923	2 108 857	2 742 890	32 030 704	5 488 928	12 190 900	54 562 279
1924	2 186 510	2 806 769	29 383 350	5 007 428	18 941 194	58 325 251
1925	1 850 257	2 702 270	24 651 920	6 063 223	23 914 664	59 182 334
1926	1 802 959	2 578 570	20 462 281	6 384 696	17 735 269	48 963 775
1927	1 642 524	2 748 805	18 733 679	7 541 155	15 610 691	46 276 854
1928	1 960 362	2 827 760	16 330 244	6 484 450	18 800 521	46 403 337
1929	2 015 818	3 215 841	16 417 481	8 435 188	24 406 374	54 490 702
1930	2 045 942	3 259 186	17 369 886	8 673 695	23 780 168	60 128 877
1931	1 849 830	3 145 141	16 678 159	8 240 737	23 184 031	53 097 898
1932	1 726 478	2 860 573	15 435 398	6 949 464	16 002 211	42 974 124
1933	1 496 737	2 644 435	14 564 597	6 737 639	14 476 663	39 920 071
1934	1 417 444	2 462 317	13 781 651	5 976 404	15 572 947	39 210 763
1935	1 207 395	2 330 446	13 783 949	5 011 645	15 555 950	37 889 385
1936	1 147 931	2 256 073	13 571 716	5 664 104	15 147 818	37 787 642
1937	1 252 134	2 425 357	15 095 244	6 521 223	15 495 154	40 789 112
1938	1 246 466	2 504 853	15 707 741	7 186 412	18 432 280	45 077 752
1939	1 343 351	2 605 819	15 406 764	7 679 378	16 922 444	43 957 756
1940	1 455 861	3 096 155	20 327 852	4 969 553	26 920 874	56 770 295
1941	1 767 672	2 807 204	25 780 586	5 002 541	36 637 186	71 995 189
1942	1 768 064	2 864 921	27 156 858	5 453 693	47 192 320	84 435 856
1943	1 727 270	3 038 697	26 606 180	7 200 459	54 244 158	92 816 764
1913	1 648 278	2 015 083	20 105 882	5 189 782	11 379 269	40 338 294
Mehr bzw. weniger 1943 gegen 1913	+ 4,70 %	+ 50,80 %	+ 32,33 %	+ 38,74 %	+ 376,69 %	+ 130,10 %



Personalausgaben, Sachausgaben, Zinsendienst, verschiedene Ausgaben.

Tafel VI

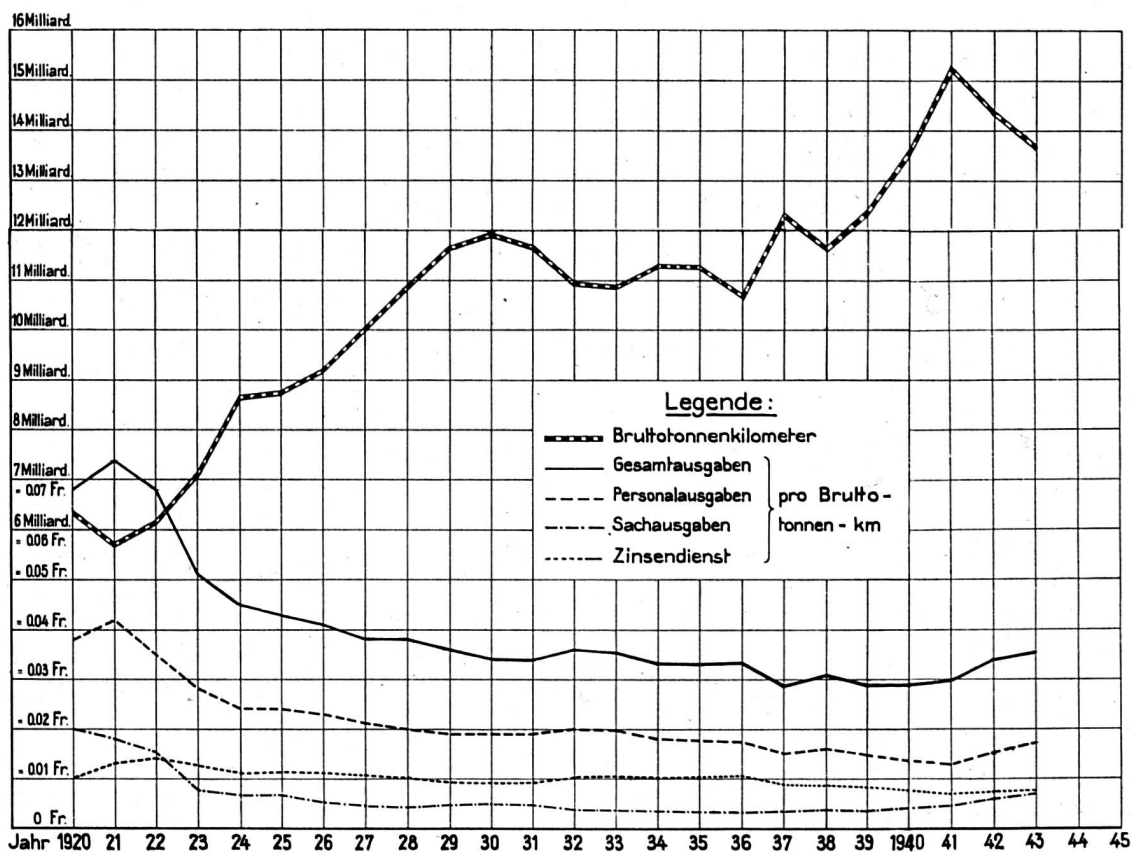
Jahr	Personalausgaben		Sachausgaben		Zinsendienst : Nettozinslast		Tilgungen und Abschreibungen, Mehr- bzw. Mindereinlagen in die Spezialfonds und verschiedene Ausgaben der Gewinn- und Verlustrechnung		Gesamtausgaben	
	Fr.	%	Fr.	%	Fr.	%	Fr.	%	Fr.	%
1920	239 053 927	55,74	123 096 890	28,70	64 993 991	15,16	1 717 608	0,40	428 862 416	100
1921	240 886 900	56,52	102 242 419	23,98	76 786 938	18,02	6 293 204	1,48	426 209 461	100
1922	220 967 455	52,53	95 155 589	22,62	86 394 739	20,54	18 142 079	4,31	420 659 862	100
1923	204 478 406	56,02	54 562 279	14,95	91 386 128	25,04	14 586 590	3,99	365 013 403	100
1924	210 125 927	52,60	58 325 251	14,60	96 736 667	24,22	34 274 801	8,58	399 462 646	100
1925	212 234 752	55,88	59 182 334	15,58	100 154 249	26,36	8 273 306	2,18	379 894 641	100
1926	212 353 569	55,96	48 963 775	12,90	103 069 403	27,16	15 118 826	3,98	379 505 573	100
1927	215 679 243	55,57	46 276 854	11,92	107 678 387	27,74	18 513 136	4,77	388 147 620	100
1928	219 296 367	53,36	46 403 337	11,29	110 692 592	26,93	34 606 246	8,42	410 998 542	100
1929	220 845 946	52,42	54 490 702	12,93	110 393 714	26,20	35 591 027	8,45	421 326 389	100
1930	222 974 910	54,40	60 128 877	14,67	109 680 577	26,76	17 086 800	4,17	409 871 164	100
1931	223 910 743	55,94	53 097 898	13,26	109 063 297	27,25	14 211 629	3,55	400 283 567	100
1932	221 348 199	55,42	42 974 124	10,76	111 141 246	27,83	23 947 746	5,99	399 411 315	100
1933	215 203 090	55,72	39 920 071	10,34	113 448 598	29,38	17 616 286	4,56	386 188 045	100
1934	204 167 449	54,12	39 210 763	10,40	115 100 910	30,51	18 761 814	4,97	377 240 936	100
1935	199 450 398	53,30	37 889 385	10,12	115 842 070	30,95	21 053 476	5,63	374 235 329	100
1936	185 497 843	51,58	37 787 642	10,51	114 511 060	31,34	21 811 745	6,07	359 608 290	100
1937	184 188 679	52,11	40 789 112	11,54	106 756 990	30,21	21 701 087	6,14	353 435 868	100
1938	186 577 419	52,00	45 077 752	12,56	104 252 633	29,05	22 933 359	6,39	358 841 163	100
1939	183 653 185	51,64	43 957 756	12,36	103 543 934	29,12	24 462 842	6,88	355 617 717	100
1940	186 468 153	47,41	56 770 295	14,43	104 727 236	26,63	45 349 768	11,53	393 315 452	100
1941	195 539 246	43,25	71 995 189	15,93	104 281 555	23,07	80 258 642	17,75	452 074 632	100
1942	216 836 948	44,53	84 435 856	17,34	103 964 948	21,35	81 684 339	16,78	486 922 091	100
1943	234 247 740	48,45	92 816 764	19,20	102 742 128	21,25	53 692 259	11,10	483 498 891	100
1913 Mehr bzw. weniger 1943 gegen 1913	103 567 422 + 126,18 %	49,00	40 338 294 + 130,10 %	19,09	48 994 704 + 109,70 %	23,18	18 456 754 + 190,01 %	8,73	211 357 174 + 128,70 %	100



Personalausgaben, Sachausgaben, Zinsendienst, verschiedene Ausgaben pro beförderten Bruttotonnenkm.

Tafel VII

Jahr	Bruttotonnenkm	Personalausgaben		Sachausgaben		Zinsendienst: Nettozinsenlast		Verschiedene Ausgaben der Gewinn- und Verlustrechnung		Gesamtausgaben	
		Fr.	Rp.	Fr.	Rp.	Fr.	Rp.	Fr.	Rp.	Fr.	Rp.
1920	6 305 810 978	239 053 927	3,81	123 096 890	1,96	64 993 991	1,03	1 717 608	0,03	428 862 416	6,83
1921	5 698 460 981	240 886 900	4,23	102 242 419	1,79	76 786 938	1,35	6 293 204	0,11	426 209 461	7,48
1922	6 155 859 236	220 967 455	3,59	95 155 589	1,55	86 394 739	1,40	18 142 079	0,29	420 659 862	6,83
1923	7 096 492 752	204 478 406	2,88	54 562 279	0,77	91 386 128	1,29	14 586 590	0,20	365 013 408	5,14
1924	8 688 759 121	210 125 927	2,42	58 325 251	0,67	96 736 667	1,12	34 274 801	0,39	399 462 646	4,60
1925	8 765 777 034	212 284 752	2,42	59 182 334	0,68	100 154 249	1,14	8 273 306	0,09	379 894 641	4,33
1926	9 207 795 074	212 353 569	2,31	48 963 775	0,53	103 069 403	1,12	15 118 826	0,16	379 505 573	4,12
1927	10 016 414 733	215 679 243	2,15	46 276 854	0,46	107 678 387	1,08	18 513 136	0,18	388 147 620	3,87
1928	10 834 925 025	219 296 367	2,02	46 403 337	0,43	110 692 592	1,02	34 606 246	0,32	410 998 542	3,79
1929	11 667 388 199	220 845 946	1,89	54 490 702	0,47	110 398 714	0,94	35 591 027	0,31	421 326 389	3,61
1930	11 915 282 464	222 974 910	1,87	60 128 877	0,50	109 680 577	0,93	17 086 800	0,14	409 871 164	3,44
1931	11 670 084 172	223 910 743	1,92	53 097 898	0,46	109 063 297	0,93	14 211 629	0,12	400 283 567	3,43
1932	10 934 225 839	221 348 199	2,02	42 974 124	0,39	111 141 246	1,02	23 947 746	0,22	399 411 315	3,65
1933	10 878 241 761	215 203 090	1,98	39 920 071	0,37	113 448 598	1,04	17 616 286	0,16	386 188 045	3,55
1934	11 284 998 769	204 167 449	1,81	39 210 763	0,35	115 100 910	1,02	18 761 814	0,16	377 240 936	3,34
1935	11 279 018 640	199 450 398	1,77	37 889 385	0,33	115 842 070	1,03	21 053 476	0,19	374 235 329	3,32
1936	10 713 913 286	185 497 843	1,73	37 787 642	0,35	114 511 060	1,07	21 811 745	0,21	359 608 290	3,36
1937	12 285 596 491	184 188 679	1,50	40 789 112	0,33	106 756 990	0,87	21 701 087	0,18	353 435 868	2,88
1938	11 653 120 584	186 577 419	1,60	45 077 752	0,39	104 252 633	0,89	22 933 359	0,20	358 841 163	3,08
1939	12 335 735 517	183 653 185	1,49	43 957 756	0,35	103 543 934	0,84	24 462 842	0,20	355 617 717	2,88
1940	13 587 974 758	186 468 153	1,37	56 770 295	0,42	104 727 236	0,77	45 349 768	0,33	393 315 452	2,89
1941	15 247 601 823	195 539 246	1,28	71 995 189	0,47	104 231 555	0,68	80 258 642	0,53	452 074 632	2,96
1942	14 338 010 704	216 836 948	1,51	84 435 856	0,59	103 964 948	0,73	81 684 339	0,57	486 922 091	3,40
1943	13 676 243 329	234 247 740	1,71	92 816 764	0,68	102 742 128	0,75	53 692 259	0,39	483 498 891	3,53
1913	8 930 615 745	103 567 422	1,16	40 338 294	0,45	48 994 704	0,55	18 456 754	0,21	211 357 174	2,37
Mehr bzw. wenig 1943 gegen 1913	+ 53,14 %	+ 126,18 %		+ 130,10 %		+ 109,70 %		+ 190,91 %		+ 128,76 %	



Personalbestand im Jahresdurchschnitt 1943 verglichen mit 1920.

(Wirkung der Rationalisierung und der Einführung des elektrischen Betriebes.)

	1943	1920	Veränderung 1943 gegen 1920	
1. Allgemeine Verwaltung	713	902	—	189
2. Bahnbau und Kraftwerke				
Leitung	368	283 ¹⁾	+	85
Bahningenieure und deren Hilfspersonal	101	130	—	29
Bahnmeister und Stellvertreter	102	137	—	35
Schrankenwärter und -wärterinnen	661	1 456	—	795
Kraftwerke	112	33	+	79
Unterwerke	77	—	+	77
Nicht rubriziertes Personal inkl. elektr. Anlagen, ohne Bahnbau	3 656	5 561	—	1 905
3. Stations- und Zugdienst (ohne Wagenreinigung)				
Leitung	222	234	—	12
Zentralwagenkontrolle	27	59	—	32
Stations-, Güterexpeditions- und Lagerhausdienst (ohne N.r.P. des Bahndienstes)	12 558	15 039	—	2 481
Zugbegleitung	2 570	3 170	—	600
4. Zugförderungsdienst (inkl. Wagenreinigung, ohne Depotwerk- stätten)				
Leitung	107	159	—	52
Depotleitung und Depotpersonal	906	2 496	—	1 118
Wagenreinigungspersonal ²⁾	472			
Fahrpersonal	2 500	3 215	—	715
5. Werkstätten, Hauptwerkstätten	3 335	5 335	—	1 295
Depotwerkstätten	705			
6. Schiffdienst	49	58	—	9
7. Materialverwaltung (inkl. Lebensmitteldepot)	76	149	—	73
8. Rheinhafendienst	51	—	+	51
9. Betriebene Linien	—	73	—	73
Total Betriebspersonal	29 368	38 489	—	9 121
10. Bahnbau und Elektrifizierung	135	921	—	786
Gesamttotal	29 503	39 410	—	9 907
Dazu: Personal der verstaatlichten S. T. B.	—	266	—	266
	29 503	39 676	—	10 173

¹⁾ Teilweise beim Bau.

²⁾ Das Wagenreinigungspersonal ist nunmehr dem Stations- und Zugdienste zugeteilt, während es früher zum Depotpersonal gerechnet wurde.

Geleistete Bruttotonnenkilometer

1920: 6 305 810 978	1943: 13 676 243 329
100 %	217 %

Geleistete Zugkilometer

1920: 23 252 545	1943: 44 666 493
100 %	192 %