

Zeitschrift: Geschäftsbericht und Rechnungen der Schweizerischen Bundesbahnen
Herausgeber: Schweizerische Bundesbahnen
Band: - (1942)
Rubrik: Nebengeschäfte

Nutzungsbedingungen

Die ETH-Bibliothek ist die Anbieterin der digitalisierten Zeitschriften auf E-Periodica. Sie besitzt keine Urheberrechte an den Zeitschriften und ist nicht verantwortlich für deren Inhalte. Die Rechte liegen in der Regel bei den Herausgebern beziehungsweise den externen Rechteinhabern. Das Veröffentlichen von Bildern in Print- und Online-Publikationen sowie auf Social Media-Kanälen oder Webseiten ist nur mit vorheriger Genehmigung der Rechteinhaber erlaubt. [Mehr erfahren](#)

Conditions d'utilisation

L'ETH Library est le fournisseur des revues numérisées. Elle ne détient aucun droit d'auteur sur les revues et n'est pas responsable de leur contenu. En règle générale, les droits sont détenus par les éditeurs ou les détenteurs de droits externes. La reproduction d'images dans des publications imprimées ou en ligne ainsi que sur des canaux de médias sociaux ou des sites web n'est autorisée qu'avec l'accord préalable des détenteurs des droits. [En savoir plus](#)

Terms of use

The ETH Library is the provider of the digitised journals. It does not own any copyrights to the journals and is not responsible for their content. The rights usually lie with the publishers or the external rights holders. Publishing images in print and online publications, as well as on social media channels or websites, is only permitted with the prior consent of the rights holders. [Find out more](#)

Download PDF: 14.12.2025

ETH-Bibliothek Zürich, E-Periodica, <https://www.e-periodica.ch>

Nebengeschäfte.

Rechnung der Materialverwaltung

Rechnung 1941	Voranschlag 1942		Rechnung 1942	
Fr.	Fr.		Fr.	Rp.
		Einnahmen.		
246 311	194 000	A. Betriebseinnahmen	343 132	78
38 000	38 000	1. Leistungen für andere Dienststellen und Dritte	38 000	—
6 976	1 500	2. Entnahmen aus den Spezialfonds	1 322	25
82 158	44 500	3. Verschiedenes (einschliesslich Mieten)	77 165	83
119 177	110 000	4. Überschüsse von Materialvorräten	226 644	70
38 308 247	49 905 000	B. Materialabgaben	42 245 140	28
24 324 360	28 930 000	I. Allgemeines Material	28 137 202	55
96 295	90 000	1. Bureaubedürfnisse	116 209	95
14 660 638	18 000 000	2. Brennmaterial	16 322 400	70
3 071 507	3 500 000	3. Beleuchtungs-, Reinigungs-, Desinfektions- und Schmiermaterial, sowie sonstige Verbrauchsmaterialien	3 965 835	10
3 349 682	4 940 000	4. Baumaterialien	4 298 794	—
1 198 214	900 000	5. Inventargegenstände	1 417 133	70
1 948 024	1 500 000	6. Dienstkleider	2 016 829	10
—	—	7. Verschiedenes	—	—
7 006 538	16 145 000	II. Oberbaumaterial, Signal- und Sicherungsanlagen	6 935 811	35
2 720 033	4 340 000	1. Schienenunterlagen (Schwellen)	2 669 143	10
2 599 089	8 935 000	2. Schienen und Befestigungsmittel	2 676 901	90
1 141 040	2 350 000	3. Weichen, Drehscheiben und Schiebebühnen	875 884	80
541 409	515 000	4. Signal- und Sicherungsanlagen	707 637	50
4 967	5 000	5. Schottergrubengeleise usw.	6 244	05
3 693 326	2 380 000	III. Material für elektrische Anlagen	3 639 608	10
1 729 544	1 160 000	1. Material für Stark- und Schwachstromanlagen	1 688 849	35
1 963 782	1 220 000	2. Material für Leitungsanlagen zur Zugförderung	1 950 758	75
3 284 023	2 450 000	IV. Verkäufe und Erlös aus Altmaterial	3 532 518	28
28 769 527	20 500 000	C. Vorräte auf neue Rechnung	34 204 672	39
67 324 085	70 599 000	Total der Einnahmen	76 792 945	45
		Ausgaben.		
1 819 650	1 802 200	A. Betriebskosten	2 237 920	81
613 828	617 000	I. Personal	648 680	95
470 969	485 300	1. Besoldungen	511 583	40
58 180	64 700	2. Tagelöhne (einschliesslich Leistungen anderer Dienststellen)	65 056	50
12 531	12 300	3. Vergütungen für Dienstreisen, Dienstkleider und Verschiedenes	16 876	50
63 382	44 900	4. Versicherungen	45 498	55
8 766	9 800	5. Beiträge an die Lohnausgleichskasse	9 666	—
137 154	132 400	II. Nebenkosten	158 300	92
18 503	17 400	1. Bureaubedürfnisse, Drucksachen, Porti usw.	16 827	33
15 672	18 400	2. Beleuchtung, Heizung und Reinigung der Diensträume	14 346	55
17 420	21 600	3. Ergänzung und Unterhalt des Inventars	6 460	52
85 559	75 000	4. Miete und Unterhalt von Diensträumen, Versicherungen und Verschiedenes	120 666	52
975 291	925 800	III. Kapitalverzinsung	1 251 322	85
25 572	25 800	1. Verzinsung des Baukapitals	25 597	—
949 719	900 000	2. » » Betriebskapitals	1 225 725	85
1 726 273	1 675 200	Übertrag	2 058 304	72

für das Jahr 1942 (Nebengeschäft).

Rechnung 1941	Voranschlag 1942		Rechnung 1942	
Fr.	Fr.		Fr.	Rp.
1 726 273	1 675 200		2 058 304	72
79 423	115 000	Übertrag	161 882	19
		IV. Abschreibungen		
		1. auf dem Anlagevermögen:		
12 786	12 900	ordentliche	12 798	50
2 739	2 100	von Restbuchwerten	466	59
63 898	100 000	2. von Magazinvorräten	148 617	10
13 954	12 000	V. Einlagen in die Spezialfonds	17 733	90
1 349	2 000	1. Erneuerungsfonds	1 278	35
12 605	10 000	2. Feuer- und Unfallversicherungsfonds	16 455	55
—	—	3. Deckungsfonds für Unfallrenten	—	—
40 404 034	45 800 000	B. Materialanschaffungen	48 792 863	98
28 784 906	28 650 000	I. Allgemeines Material	27 837 579	81
106 082	80 000	1. Bureaubedürfnisse	156 447	01
17 342 770	17 500 000	2. Brennmaterial	14 330 164	22
3 160 335	3 300 000	3. Beleuchtungs-, Reinigungs-, Desinfektions- und Schmiermate- rial, sowie sonstige Verbrauchsmaterialien	4 962 844	59
5 182 938	5 570 000	4. Baumaterialien	5 196 621	05
1 332 237	850 000	5. Inventargegenstände	1 513 813	26
1 660 544	1 350 000	6. Dienstkleider	1 677 689	68
—	—	7. Verschiedenes	—	—
7 063 432	15 010 000	II. Oberbaumaterial, Signal- und Sicherungsanlagen	10 935 888	32
2 593 541	4 235 000	1. Schienenunterlagen (Schwellen)	3 044 688	92
2 694 789	8 175 000	2. Schienen und Befestigungsmittel	5 427 587	75
1 088 302	2 130 000	3. Weichen, Drehscheiben und Schiebebühnen	1 594 548	34
681 833	465 000	4. Signal- und Sicherungsanlagen	862 824	26
4 967	5 000	5. Schottergrubengeleise usw.	6 244	05
4 555 696	2 140 000	III. Material für elektrische Anlagen	5 018 895	85
2 069 606	1 040 000	1. Material für Stark- und Schwachstromanlagen	2 264 881	52
2 486 090	1 100 000	2. Material für Leitungsanlagen zur Zugförderung	2 754 014	33
23 237 049	22 700 000	C. Vorräte vom Vorjahre	28 769 527	10
65 460 733	70 302 200	Total der Ausgaben	74 799 811	89
		Abschluss.		
67 324 085	70 599 000	Einnahmen	76 792 945	45
65 460 733	70 302 200	Ausgaben	74 799 811	89
1 863 352	296 800	Reinertrag	1 993 133	56
		Reinertrag pro 1942	Fr. 1 993 133.56	
		Kapitalverzinsung	" 1 251 322.85	
		Rohrertrag zugunsten der Gewinn- und Verlust- rechnung	Fr. 3 244 456.41	

Rechnung der Kraftwerke

Rechnung 1941	Voranschlag 1942	Kraftwerk-	
Fr.	Fr.	Amsteg-Ritom	
		Fr.	Rp.
22 797 479	23 055 000	5 417 260	30
21 325 000	21 820 000	4 954 000	—
310 774	368 000	83 000	—
1 161 705	867 000	380 260	30
566 343	414 500	398	20
5 435	1 500	2 340	99
36 563	20 000	22 113	30
379 215	81 000	32 014	75
412 135	292 000	19 537	85
24 197 170	23 864 000	5 493 665	39
		Total der Einnahmen	
		5 493 665	39
		Einnahmen.	
		I. Abgabe von Energie	
		1. Für die Zugförderung	
		2. An Dienststellen für andere Zwecke	
		3. An Dritte	
		II. Arbeitsleistungen	
		III. Materialabgaben	
		IV. Einnahmen aus dem öffentlichen Verkehr der Seilbahnen	
		V. Entnahmen aus den Spezialfonds	
		VI. Verschiedene Einnahmen	
		Total der Ausgaben	
		426 866	75
		440 273	95
		70	—
		13 784	45
		36 575	50
		8 791	90
		— 72 629	05
		419 668	30
		194 949	90
		224 718	40
		—	—
		—	—
		—	—
		421 135	98
		12 138	31
		2 423	72
		338 534	40
		3 941	10
		64 098	45
		3 316 822	45
		2 896 168	75
		4 835	90
		415 817	80
		—	—
		898 184	75
		821 683	15
		821 683	15
		—	—
		76 501	60
		—	—
		5 482 678	23
		Total der Ausgaben	
		5 482 678	23
		Abschluss.	
		Einnahmen	
		Ausgaben	
		Reinertrag	
24 197 170	23 864 000	.	.
24 155 245	23 816 500	.	.
41 925	47 500	.	.

für das Jahr 1942 (Nebengeschäft).

Rechnung 1942						Erläuterungen	
Gruppen		Energieverteilung (Übertragungsleistungen und Unterwerke)		Total			
Vernayaz-Barberine-Massaboden							
Fr.	Rp.	Fr.	Rp.	Fr.	Rp.		
5 168 361	05	11 908 457	20	22 494 078	55		
4 446 000	—	11 295 000	—	20 695 000	—		Hievon entfallen auf die Zugheizung rund Fr. 1 440 000.—.
124 941	15	111 112	70	319 053	85		
597 419	90	502 344	50	1 480 024	70		
4 976	50	596 731	85	602 106	55		
2 159	80	12 203	55	16 704	34		
11 452	40	—	—	33 565	70		
14 048	30	33 925	95	79 989	—		Erneuerungsfonds.
37 927	81	354 090	70	411 556	36		
5 238 925	86	12 905 409	25	23 638 000	50		
482 422	30	1 092 359	15	2 001 648	20		
455 653	90	1 030 335	85	1 926 263	70		
7 837	85	13 205	60	21 113	45		
17 201	80	118 910	65	149 896	90		
44 481	05	88 608	05	169 664	60		
9 386	15	21 275	55	39 453	60		
— 52 138	45	— 179 976	55	— 304 744	05		
344 268	10	600 738	24	1 364 674	64		
234 708	05	—	—	429 657	95		
109 560	05	—	—	334 278	45		
—	—	193 205	11	193 205	11		
—	—	82 368	54	82 368	54		
—	—	325 164	59	325 164	59		
349 143	13	6 057 836	66	6 828 115	77		
11 272	97	25 678	24	49 089	52		
4 759	92	8 726	15	15 909	79		
233 480	—	—	—	572 014	40		
15 409	45	5 981 683	95	6 001 034	50		
84 220	79	41 748	32	190 067	56		
3 322 223	50	3 863 498	60	10 502 544	55		
2 937 947	45	3 402 075	80	9 236 192	—		Zugunsten der Gewinn- und Verlustrechnung.
4 549	25	20 783	25	30 168	40		
379 726	80	437 053	60	1 232 598	20		Zugunsten des Kontos der Verwendungen auf Nebengeschäfte.
—	—	3 585	95	3 585	95		
729 382	15	1 270 554	35	2 898 121	25		Unmittelbare Gutschrift an die Spezialfonds.
641 398	85	1 245 558	25	2 708 640	25		
641 398	85	868 837	40	2 331 919	40		3% vom Bilanzwert.
—	—	376 720	85	376 720	85		1% vom Bilanzwert.
87 983	30	24 996	10	189 481	—		0,2% vom Bilanzwert der Wasseranlagen und Gebäude.
—	—	—	—	—	—		
5 227 439	18	12 884 987	—	23 595 104	41		
.	.	.	.	23 638 000	50		
.	.	.	.	23 595 104	41		
.	.	.	.	42 896	09		Zugunsten der Gewinn- und Verlustrechnung.

Rechnungen der Werkstätten

Rechnung 1941	Voranschlag 1942		Rech-			
			Yverdon		Biel	
Fr.	Fr.		Fr.	Rp.	Fr.	Rp.
Magazinrechnung.						
9 593 184	10 410 000	Vorräte vom Vorjahre	2 506 261	35	955 437	80
Belastungen für:						
10 762 655	9 610 000	I. Lieferungen von Dienststellen und Dritten	1 536 872	70	515 664	60
857 082	850 000	II. Lieferungen von Werkstättenmagazinen	161 527	40	159 924	30
3 032 464	2 950 000	III. Lieferungen von Werkstätten	632 726	50	267 549	55
420 448	452 000	IV. Wiederverwendetes Material	11 411	25	89 644	05
15 072 649	13 862 000	Total der Belastungen	2 342 537	85	1 032 782	50
24 665 833	24 272 000		4 848 799	20	1 988 220	30
Gutschriften für:						
9 629 234	10 010 800	I. Lieferungen an die Werkstätte	1 690 685	75	818 065	20
857 082	850 000	II. Lieferungen an Werkstättenmagazine	193 930	75	220 108	10
1 568 544	1 615 200	III. Lieferungen an die Magazine des Zugförderungsdienstes und des Schiffdienstes	163 798	15	43 768	60
49 380	76 000	IV. Abschreibungen entwerteter Vorräte	20 000	—	11 109	10
12 104 240	12 552 000	Total der Gutschriften	2 068 414	65	1 093 051	—
12 561 593	11 720 000	Vorräte auf neue Rechnung	2 780 384	55	895 169	30
24 665 833	24 272 000		4 848 799	20	1 988 220	30
Werkstätterrechnung.						
1 103 920	900 000	Vortrag vom Vorjahre	115 604	59	239 884	36
Einnahmen.						
24 621 821	24 112 200	I. Lieferungen an Dienststellen	4 095 927	05	2 502 947	65
21 204	19 000	II. Personalaushilfe an andere Dienststellen	1 323	50	1 326	45
3 032 464	2 950 000	III. Lieferungen an Werkstättenmagazine	589 594	65	225 230	75
795 718	657 000	IV. Lieferungen an Dritte	72 561	70	29 169	—
1 121 362	1 030 000	V. Erlös aus Altmaterial und wiederverwendetem Material	246 135	28	261 038	65
76 042	95 000	VI. Übrige Einnahmen	28 662	80	7 530	42
29 668 611	28 863 200	Total der Einnahmen	5 034 204	98	3 027 242	92
1 901 782	1 384 000	Guthaben und Wert der noch nicht verrechneten Arbeiten	283 035	—	199 657	15
32 674 313	31 147 200		5 432 844	57	3 466 784	43

für das Jahr 1942 (Nebengeschäft).

nung 1942										Bemerkungen
Olten		Bellinzona		Zürich		Chur		Total		
Fr.	Rp.	Fr.	Rp.	Fr.	Rp.	Fr.	Rp.	Fr.	Rp.	
3 092 082	45	2 272 051	93	3 630 246	85	105 512	30	12 561 592	68	
4 283 339	30	2 006 653	70	3 995 922	50	109 922	30	12 448 375	10	
94 075	65	516 693	75	660 241	50	128 729	60	1 721 192	20	
1 842 475	25	778 507	75	1 229 844	75	1 980	90	4 753 084	70	
250 918	85	15 342	75	337 673	75	798	80	705 789	45	
6 470 809	05	3 317 197	95	6 223 682	50	241 431	60	19 628 441	45	
9 562 891	50	5 589 249	88	9 853 929	35	346 943	90	32 190 034	13	
4 103 830	25	2 056 221	28	4 056 226	95	243 239	95	12 968 269	38	
1 082 644	75	81 446	70	139 970	25	3 091	65	1 721 192	20	
633 677	15	360 663	35	608 954	40	25	50	1 810 887	15	
1 007	50	14 097	90	4 877	95	—	—	51 092	45	
5 821 159	65	2 512 429	23	4 810 029	55	246 357	10	16 551 441	18	
3 741 731	85	3 076 820	65	5 043 899	80	100 586	80	15 638 592	95	
9 562 891	50	5 589 249	88	9 853 929	35	346 943	90	32 190 034	13	
247 940	65	141 866	83	399 005	59	42 976	45	1 187 278	47	
6 441 270	25	5 194 261	75	8 534 202	—	938 254	55	27 706 863	25	{ Lieferungen für den Un- terhalt d. Rollmaterials Fr. 21 661 716.25 Übrige Lieferungen an Dienststellen . . . „ 6 045 147.—
5 713	80	9 441	95	9 837	60	12	50	27 655	80	
2 124 818	20	678 703	75	1 132 328	20	2 409	15	4 753 084	70	
459 738	—	8 418	55	241 307	45	2 993	90	814 188	60	
280 289	75	125 172	85	567 655	65	8 579	25	1 488 871	43	
39 210	35	16 836	65	31 737	60	6 127	55	130 105	37	
9 351 040	35	6 032 835	50	10 517 068	50	958 376	90	34 920 769	15	
304 627	50	406 951	—	877 419	80	8 457	25	2 080 147	70	
9 903 608	50	6 581 653	83	11 793 493	89	1 009 810	60	38 188 195	32	

Rechnungen der Werkstätten

Rechnung 1941	Voranschlag 1942		Rech-			
			Yverdon		Biel	
Fr.	Fr.		Fr.	Rp.	Fr.	Rp.
1 395 333	1 384 000	Guthaben und Wert der noch nicht verrechneten Arbeiten vom Vorjahre	207 173	25	238 495	40
		Ausgaben.				
16 443 489	15 366 500	I. Personalausgaben	2 633 609	30	1 884 656	60
14 038 147	13 532 700	1. Besoldungen, Gehälter, Löhne	2 277 871	50	1 679 470	80
58 961	50 900	2. Ersatz von Auslagen, Zulagen, Sachausgaben für das Personal	11 429	40	3 261	40
1 715 913	1 214 500	3. Personalversicherung	219 761	45	144 064	80
1 577 228	1 068 000	a. Pensions- und Hilfskasse	197 066	20	127 597	25
138 685	146 500	b. Unfallversicherung	22 695	25	16 467	55
17 293	16 500	4. Löhne für Personal in einem besondern Anstellungsverhältnis	1 437	05	1 440	—
92 336	67 500	5. Ausgaben für Unternehmerarbeiter	40 999	30	—	—
117 610	85 000	6. Personalaushilfe von andern Dienststellen	17 614	90	9 610	10
134 892	137 400	7. Personalausgaben der Leitung des Werkstättedienstes	21 160	—	14 830	—
268 337	262 000	8. Beiträge an die Lohnausgleichskasse	43 335	70	31 979	50
12 312 752	11 725 800	II. Sachausgaben	2 164 796	60	1 030 679	49
9 629 234	10 010 800	1. Lieferungen des Magazins	1 690 685	75	818 065	20
682 118	730 000	2. Lieferungen und Leistungen von andern Dienststellen	180 516	15	75 741	85
2 001 400	985 000	3. Lieferungen und Leistungen Dritter	293 594	70	136 872	44
641 170	677 000	III. Abschreibungen	111 024	—	46 086	20
591 790	601 000	1. Abschreibungen auf dem Anlagevermögen	91 024	—	34 977	10
569 553	571 000	a. ordentliche	85 959	75	33 907	10
22 237	30 000	b. von Restbuchwerten	5 064	25	1 070	—
49 380	76 000	2. Abschreibungen entwerteter Magazinvorräte	20 000	—	11 109	10
1 079 735	1 296 600	IV. Kapitalverzinsung	187 542	95	79 297	20
699 094	850 000	1. Verzinsung des Anlagekapitals	86 339	25	49 419	55
380 641	446 600	2. Verzinsung des Betriebskapitals	101 203	70	29 877	65
18 000	18 000	V. Fondseinlagen	1 300	—	1 000	—
18 000	18 000	Feuer- und Unfallversicherungsfonds	1 300	—	1 000	—
30 495 146	29 083 900	Total der Ausgaben	5 098 272	85	3 041 719	49
416 877	235 000	An den Ausgaben zu kürzende Einnahmen	57 572	40	40 345	30
30 078 269	28 848 900		5 040 700	45	3 001 374	19
1 187 278	900 000	Vortrag auf neue Rechnung	183 485	72	225 407	49
32 660 880	31 132 900		5 431 359	42	3 465 277	08
32 674 313	31 147 200	Abschluss.				
32 660 880	31 132 900	Einnahmen	5 432 844	57	3 466 784	43
13 433	14 300	Ausgaben	5 431 359	42	3 465 277	08
		Reinertrag	1 485	15	1 507	35

für das Jahr 1942 (Nebengeschäft).

nung 1942										Bemerkungen
Olten		Bellinzona		Zürich		Chur		Total		
Fr.	Rp.	Fr.	Rp.	Fr.	Rp.	Fr.	Rp.	Fr.	Rp.	
275 494	70	338 695	20	839 154	85	2 768	95	1 901 782	35	
4 454 253	95	3 275 716	75	5 375 555	80	657 301	70	18 281 094	10	
3 939 311	60	2 874 482	45	4 615 902	10	581 791	20	15 968 829	65	
18 383	45	8 198	95	21 169	05	1 848	60	64 290	85	
350 282	65	263 477	10	386 862	15	47 660	—	1 412 108	15	
313 987	70	215 235	60	328 366	65	42 169	20	1 224 422	60	
36 294	95	48 241	50	58 495	50	5 490	80	187 685	55	
8 889	20	1 641	—	3 654	10	785	—	17 846	35	
—	—	9 722	40	12 247	05	9 145	40	72 114	15	
26 584	85	38 258	20	205 902	40	—	—	297 970	45	
36 560	—	25 510	—	42 210	—	4 898	80	145 168	80	
74 242	20	54 426	65	87 608	95	11 172	70	302 765	70	
4 591 778	89	2 566 813	55	4 785 383	96	315 287	17	15 454 739	66	
4 103 830	25	2 056 221	28	4 056 226	95	243 239	95	12 968 269	38	
101 722	85	196 079	45	294 527	05	39 266	65	887 854	—	
386 225	79	314 512	82	434 629	96	32 780	57	1 598 616	28	
138 796	35	137 407	05	201 142	45	11 257	65	645 713	70	
137 788	85	123 309	15	196 264	50	11 257	65	594 621	25	Zugunsten des Baukontos, Verwendungen auf Nebengeschäfte.
131 612	30	118 782	45	195 912	25	11 257	65	577 431	50	
6 176	55	4 526	70	352	25	—	—	17 189	75	
1 007	50	14 097	90	4 877	95	—	—	51 092	45	Zugunsten der Magazinrechnung.
292 783	85	233 914	35	418 141	50	17 176	—	1 228 855	85	Zugunsten der Gewinn- und Verlustrechnung.
165 562	45	128 934	55	245 334	55	15 674	80	691 265	15	
127 221	40	104 979	80	172 806	95	1 501	20	537 590	70	
1 300	—	6 600	—	7 600	—	200	—	18 000	—	Unmittelbare Gutschrift an den Spezialfonds.
1 300	—	6 600	—	7 600	—	200	—	18 000	—	
9 478 913	04	6 220 451	70	10 787 823	71	1 001 222	52	35 628 403	31	
119 171	70	85 477	85	164 361	40	7 828	65	474 757	30	
9 359 741	34	6 134 973	85	10 623 462	31	993 393	87	35 153 646	01	
262 160	51	107 267	28	309 272	88	13 195	93	1 100 789	81	Überschuss der Altmaterialrechnung Fr. 953 661.30
9 897 396	55	6 580 936	33	11 771 890	04	1 009 358	75	38 156 218	17	Zuviel gedeckte Selbstkosten " 147 128.51
9 903 608	50	6 581 653	33	11 793 493	89	1 009 810	60	38 188 195	32	
9 897 396	55	6 580 936	33	11 771 890	04	1 009 358	75	38 156 218	17	
6 211	95	717	—	21 603	85	451	85	31 977	15	Zugunsten der Gewinn- und Verlustrechnung. Reinertrag aus Gewinnzuschlägen auf Lieferungen an Dritte.

Rechnungen des Schiffdienstes auf dem

Rechnung 1941	Voranschlag 1942		Rechnung 1942
Fr.	Fr.		Fr. Rp.
Magazinrechnung.			
Einnahmen.			
77 320	60 000	I. Lieferungen an den Schiffdienst	74 275 25
28 374	30 000	II. Lieferungen an Werkstätten- und Depotmagazine	25 442 10
—	—	III. Abschreibungen über Rechnung für den Schiffdienst	— —
101 546	100 000	IV. Vorräte auf neue Rechnung	125 008 75
207 240	190 000	Total der Einnahmen	224 726 10
Ausgaben.			
99 726	95 000	I. Lieferungen des Schiffdienstes, von andern Dienststellen und Dritten	119 054 90
5 203	4 500	II. Lieferungen von Werkstätten- und Depotmagazinen	3 902 45
190	500	III. Wiederverwendetes Material	222 35
102 121	90 000	IV. Vorräte vom Vorjahre	101 546 40
207 240	190 000	Total der Ausgaben	224 726 10
Rechnung für den Schiffdienst.			
Einnahmen.			
32 521	23 000	I. Aus dem Personenverkehr	44 188 58
19	1 000	II. Aus dem Gepäck-, Tier- und Güterverkehr	125 95
19	500	1. Vom Gepäck	125 95
—	—	2. Von Tieren	— —
—	500	3. Von Gütern	— —
—	1 000	III. Aus dem Postverkehr	— —
32 540	25 000	Total der Transporteinnahmen	44 314 58
212 650	120 000	IV. Lieferungen an andere Dienststellen	195 748 95
28 747	30 000	V. Lieferungen an das Magazin des Schiffdienstes	35 718 05
109	—	VI. Lieferungen auf Baurechnung des Schiffdienstes	256 25
5 933	3 000	VII. Lieferungen an Dritte	1 943 30
35 415	20 000	VIII. Erlös aus Altmaterial und wiederverwendetem Material	30 812 55
5 965	7 000	IX. Übrige Einnahmen	10 392 94
—	—	X. Entnahmen aus dem Feuer- und Unfallversicherungsfonds	— —
3 765	2 000	XI. Guthaben und Wert der noch nicht verrechneten Arbeiten	556 20
192 160	239 000	XII. Nicht gedeckte Ausgaben ¹⁾	196 055 56
517 284	446 000	Total der Einnahmen	515 798 33
 ¹⁾ Zulasten der Gewinn- und Verlustrechnung.			

Bodensee für das Jahr 1942 (Nebengeschäft).

Rechnung 1941	Voranschlag 1942		Rechnung 1942	
Fr.	Fr.		Fr.	Rp.
Ausgaben.				
305 532	268 700	I. Personalausgaben	309 251	35
243 529	222 800	1. Besoldungen	257 939	05
—	—	2. Gehälter	3 100	30
—	—	3. Löhne	—	—
7 375	8 700	4. Nebenbezüge	7 839	30
4 259	3 500	5. Vergütungen für Dienstreisen, Dienstkleider, Dienstaltersgeschenke und Verschiedenes	5 973	75
35 418	21 900	6. Beiträge der Verwaltung an die Pensions- und Hilfskasse	22 224	95
7 190	4 400	7. Unfallversicherung ¹⁾	4 172	40
2 000	2 000	8. Anteil an den Personalkosten der Leitung des Zugförderungsdienstes	2 000	—
5 761	5 400	9. Beiträge an die Lohnausgleichskasse	6 001	60
104 407	80 000	II. Sachausgaben	106 259	62
77 321	60 000	1. Lieferungen des Magazins	74 275	25
27 086	20 000	2. Lieferungen und Leistungen von andern Dienststellen und Dritten .	31 984	37
156	200	III. Übrige Ausgaben	213	06
104 048	95 100	IV. Kapitallasten	96 309	35
72 419	67 000	1. Abschreibungen	66 836	05
72 419	66 500	a. auf dem Anlagevermögen ²⁾	66 836	05
—	500	b. von Magazinvorräten	—	—
29 229	25 700	2. Verzinsung ³⁾	27 073	30
23 604	20 700	a. des Anlagekapitals	20 773	55
5 625	5 000	b. des Betriebskapitals	6 299	75
2 400	2 400	3. Einlage in den Feuer- und Unfallversicherungsfonds	2 400	—
3 141	2 000	V. Guthaben und Wert der noch nicht verrechneten Arbeiten vom Vorjahre	3 764	95
517 284	446 000	Total der Ausgaben	515 798	33

¹⁾ Keine Einlage zugunsten des Deckungsfonds für Unfallrenten.
²⁾ Zugunsten des Kontos der Verwendungen auf Nebengeschäfte
³⁾ Zugunsten der Gewinn- und Verlustrechnung.

Magazinrechnung der Depots der

Rechnung 1941	Vor- anschlag 1942		Rechnung 1942							
			Kreis I		Kreis II		Kreis III		Total	
			Fr.	Rp.	Fr.	Rp.	Fr.	Rp.	Fr.	Rp.
809 804	753 000	Vorräte vom Vorjahr	310 036	30	597 303	43	251 501	48	1 158 841	21
		Belastungen für:								
51 605	57 000	I. Lieferungen der Hauptwerkstät-	17 565	05	19 319	10	22 682	45	59 566	60
1 770	2 000	ten	—	—	5 105	50	615	90	5 721	40
2 305 001	2 185 000	II. Lieferungen der Depotwerkstät-	894 411	75	935 382	20	739 276	50	2 569 070	45
4 837	1 000	ten	—	—	—	—	—	—	—	—
384 825	89 500	III. Lieferungen anderer Magazine .	270	—	4 075	55	66	70	4 412	25
—	—	IV. Lieferungen der übrigen Dienst-	49 814	55	49 437	28	30 371	85	129 623	68
		stellen	—	—	—	—	—	—	—	—
		V. Lieferungen Dritter	—	—	—	—	—	—	—	—
		VI. Übernahme von wiederverwend-	—	—	—	—	—	—	—	—
		barem Altmaterial	—	—	—	—	—	—	—	—
2 748 038	2 334 500	Total Belastungen	962 061	35	1 013 319	63	793 013	40	2 768 394	38
3 557 842	3 087 500		1 272 097	65	1 610 623	06	1 044 514	88	3 927 235	59

Ausgaben- und Einnahmenrechnungen der Depotwerkstätten für das Jahr 1942.

Rechnung 1941	Vor- anschlag 1942		Rechnung 1942							
			Kreis I		Kreis II		Kreis III		Total	
			Fr.	Rp.	Fr.	Rp.	Fr.	Rp.	Fr.	Rp.
		Ausgaben								
4 815 372	4 698 000	I. Personalausgaben	1 846 748	75	2 146 309	95	1 902 408	15	5 895 466	85
4 627 349	4 537 500	1. Eigenes Personal	1 759 840	80	2 077 283	80	1 838 494	95	5 675 619	55
45 054	40 000	2. Fremde Arbeitskräfte	35 860	15	13 882	90	4 017	65	53 760	70
142 969	120 500	3. Personalaushilfe von andern	51 047	80	55 143	25	59 895	55	166 086	60
		Dienststellen	—	—	—	—	—	—	—	—
3 908 579	3 656 200	II. Sachausgaben ¹⁾	1 640 578	68	1 927 573	91	1 365 867	73	4 934 020	32
2 032 138	1 955 000	1. Lieferungen der Magazine des	820 613	35	992 819	85	653 215	77	2 466 648	97
1 834 088	1 664 000	eigenen Dienstes	802 739	57	903 346	69	709 546	54	2 415 632	80
42 353	37 200	2. Lieferungen und Leistungen	17 225	76	31 407	37	3 105	42	51 738	55
		von andern Dienststellen . .	—	—	—	—	—	—	—	—
		3. Lieferungen und Leistungen	—	—	—	—	—	—	—	—
		Dritter	—	—	—	—	—	—	—	—
8 723 951	8 354 200		3 487 327	43	4 073 883	86	3 268 275	88	10 829 487	17
171 145	143 500	An den Ausgaben zu kürzende Ein-	55 649	90	57 158	30	46 855	45	159 663	65
		nahmen	—	—	—	—	—	—	—	—
8 552 806	8 210 700		3 481 677	53	4 016 725	56	3 221 420	43	10 669 823	52
		¹⁾ Entnahmen aus dem Erneuerungsfonds								
		für die Erneuerung von Mobiliar								
		Fr. 6 789 40.								

Zugförderungsdienste für das Jahr 1942.

Rechnung 1941	Vor- anschlag 1942		Rechnung 1942							
			Kreis I		Kreis II		Kreis III		Total	
Fr.	Fr.		Fr.	Rp.	Fr.	Rp.	Fr.	Rp.	Fr.	Rp.
		Gutschriften für:								
239 612	310 000	I. Lieferungen an die zugehörigen Depots	87 410	30	117 387	50	72 457	11	277 254	91
2 032 138	1 955 000	II. Lieferungen an die zugehörigen Depotwerkstätten	820 613	35	992 819	85	653 215	77	2 466 648	97
4 553	4 200	III. Lieferungen an andere Magazine	1 046	10	118	15	—	—	1 164	25
119 663	26 500	IV. Lieferungen an d. übrig. Dienststellen	—	—	—	—	—	—	—	—
3 035	500	V. Abschreibung entwerteter Vorräte	—	—	366	45	116	80	483	25
2 399 001	2 296 200	Total Gutschriften	909 069	75	1 110 691	95	725 789	68	2 745 551	38
1 158 841	791 300	Vorräte auf neue Rechnung	363 027	90	499 931	11	318 725	20	1 181 684	21
3 557 842	3 087 500		1 272 097	65	1 610 623	06	1 044 514	88	3 927 235	59

Kostenrechnungen der Depotwerkstätten für das Jahr 1942.

Rechnung 1941	Vor- anschlag 1942		Rechnung 1942							
			Kreis I		Kreis II		Kreis III		Total	
Fr.	Fr.		Fr.	Rp.	Fr.	Rp.	Fr.	Rp.	Fr.	Rp.
		Kosten der:								
6 384 146	6 116 800	I. Lieferungen und Leistungen an den Zugförderungs- und Werkstättendienst für den Unterhalt des Rollmaterials	2 683 311	98	2 816 565	34	2 169 780	83	7 669 658	15
469 622	500 700	II. Übrigen Lieferungen und Leistungen an den Zugförderungs- und Werkstättendienst und Lieferungen und Leistungen an andere Dienststellen	214 594	—	340 147	72	199 394	30	754 136	02
1 587 458	1 495 500	III. Personalaushilfe an andere Dienststellen	489 447	60	807 685	25	803 049	30	2 100 182	15
1 876	2 200	IV. Lieferungen an Magazine . . .	1 753	70	11 804	90	759	40	14 318	—
109 704	95 500	V. Lieferungen und Leistungen an Dritte	42 570	25	40 522	35	48 436	60	131 529	20
8 552 806	8 210 700		3 431 677	53	4 016 725	56	3 221 420	43	10 669 823	52

Nachweis der Veränderungen

Rechnung 1941		Rechnung 1942	
Fr.		Fr.	Rp.
224 528 000	Einnahmen.	238 312 000	—
27 840 000	Kapitaleinzahlungen	—	—
20 000 000	Ausgabe von Depotscheinen SBB 3 1/2 %	—	—
100 000 000	Aufnahme des Darlehens der SUVAL von 1941 3 1/2 %	—	—
76 688 000	Ausgabe von Schatzanweisungen von 1941 3 1/2 %	—	—
—	Aufnahme des Darlehens der Schweizerischen Eidgenossenschaft 1941 3 1/4 %	—	—
—	Erhöhung des Darlehens der Schweizerischen Eidgenossenschaft 1942 3 1/4 %	73 312 000	—
—	Aufnahme des Darlehens der Schweizerischen Eidgenossenschaft 1942 1 %	40 000 000	—
—	Aufnahme des Darlehens der Schweizerischen Eidgenossenschaft 1942 2 1/2 %	100 000 000	—
—	Aufnahme des Darlehens der Schweizerischen Postverwaltung 1942 2 1/2 %	25 000 000	—
50 011 128	Zuwendungen aus dem Betriebsertrag	50 391 339	62
6 763 643	a. Tilgung von Schuldkapital	7 020 267	50
1 900 760	b. Abschreibung von untergegangenen Bahnanlagen	738 328	90
37 335 792	c. Ausserordentliche Abschreibungen	38 834 893	22
4 010 933	d. Tilgung von Anleihenskosten	3 797 850	—
24 360 464	Erlöse und Rückerstattungen	15 872 503	96
428 485	I. Allgemeine Kosten	575 956	57
9 951 017	II. Bahnanlage und feste Einrichtungen	7 523 698	60
6 129 638	III. Rollmaterial	5 359 268	45
143 461	IV. Mobiliar und Gerätschaften	346 906	80
7 707 863	Nebengeschäfte	2 066 673	54
44 009 669	Übertrag vom Konto unvollendeter Bauobjekte zur Verrechnung auf Baukonto	24 489 720	29
2 856 161	I. Allgemeine Kosten	1 591 693	40
27 151 174	II. Bahnanlage und feste Einrichtungen	10 056 349	49
13 078 331	III. Rollmaterial	12 349 537	15
924 003	IV. Mobiliar und Gerätschaften	492 140	25
196 822 305	Überschuss der Anlagewerte über das feste Kapital	131 586 281	62
539 731 566		460 651 845	49

im Anlagekapital für das Jahr 1942.

Rechnung 1941		Ausgaben.		Rechnung 1942	
Fr				Fr.	Rp.
175 577 406	Überschuss der Anlagewerte über das feste Kapital vom Vorjahr			196 822 305	24
232 217 050	Rückzahlung von Kapitalien			151 966 950	—
	Anleihen der Schweizerischen Centralbahn:				
399 000	vom 25. Juni 1880	Fr.	408 000. —		
826 000	vom 1. Juni 1894	»	803 000. —		
788 000	vom 26. Oktober 1894	»	837 000. —	2 048 000	—
	Anleihen der Vereinigten Schweizerbahnen:				
1 200 000	vom 31. März 1865, 1. Hypothek	Fr.	1 200 000. —		
600 000	vom 31. März 1865, 2. »	»	600 000. —	1 800 000	—
	Anleihen der Jura-Simplon-Bahn:				
358 050	Franco-Suisse	Fr.	367 950. —		
114 000	Jougne-Eclépens	»	117 500. —	485 450	—
1 359 500	Anleihen der Gotthardbahn 3 1/2 % von 1895			1 448 500	—
	Anleihen der SBB:				
2 543 500	3 % différé von 1903	Fr.	2 778 000. —		
2 390 000	3 1/2 % von 1932	»	2 749 000. —		
2 351 000	3 1/2 % von 1935	»	2 346 000. —		
22 600 000	3 1/2 % Depotscheine der SBB	»	—		
20 000 000	5 % von 1927 (SUVAL)	»	—		
76 688 000	4 % von 1933	»	—		
100 000 000	3 1/2 % von 1935 (Kassascheine)	»	—		
—	4 % von 1933	»	73 312 000. —		
—	3 % von 1937 (Schweiz. Postverwaltung)	»	25 000 000. —		
—	2 3/4 % von 1938 (Schweiz. Eidgenossenschaft)	»	40 000 000. —	146 185 000	—
83 956 438	Ausgaben auf Baukonto			61 113 721	60
39 946 769	Bauausgaben			36 624 001	31
44 009 669	Übertragung vom Konto der unvollendeten Bauobjekte zur Verrechnung auf Baukonto			24 489 720	29
650 403	Verwendungen auf Nebengeschäfte			374 738	60
47 330 269	Zu tilgende Verwendungen			50 374 130	05
1 900 760	Untergegangene Anlagen infolge von Neu- und Ergänzungsbauten			738 328	90
—	Emissionskosten von Anleihen			2 383 442	10
8 093 717	Kriegsdefizit			8 417 465	83
37 335 792	Ausserordentliche Abschreibungen			38 834 893	22
539 731 566				460 651 845	49
		Nachweis gemäss Bilanz auf 31. Dezember 1942.			
Schwebende Schulden		Fr.	306 399 498. 72		
Spezialfonds		»	281 416 902. 65		
Überschuss der Einnahmen der Gewinn- und Verlust-					
rechnung des Jahres 1942.		»	2 499 590. 10	Fr. 590 315 991. 47	
abzüglich:					
Wertbestände und Guthaben		Fr.	211 570 463. 52		
Passivsaldo der Gewinn- und Verlustrechnung auf					
Ende 1942		»	247 159 246. 33	» 458 729 709. 85	
Betrag gleich dem Saldo des Kapitalnachweises				Fr. 131 586 281. 62	

Gewinn- und Verlustrechnung der

Rechnung 1941		Einnahmen.	Rechnung 1942	
Fr.	Rp.		Fr.	Rp.
248 421 129	12	I. Versicherungskasse.	61 097 607	80
9 857 468	60		9 915 453	55
43 167	75	A. Alte Ordnung	8 260	40
8 563 963	95	1. Beiträge der Versicherten	9 119 679	45
1 250 336	90	a) Einkäufe, Art. 4, 5, 8 (Statuten 1921)	787 513	70
35 300 948	25	b) Ordentliche Beiträge, Art. 51 ¹	36 398 613	80
55 958	95	c) Beiträge für Verdiensterhöhungen, Art. 15 ²	15 137	85
15 957 471	90	2. Beiträge der Verwaltung	10 535 188	30
1 299 627	40	a) Einkäufe, Art. 4 (Statuten 1921)	2 517 689	65
1 220	65	b) Ordentliche Beiträge, Art. 51 ²	13 406	05
11 000 000	—	c) Beiträge für Verdiensterhöhungen, Art. 16 ²	22 000 000	—
3 625 234	35	d) Mehrbelastung des Deckungskapitals, Art. 22	—	—
3 361 435	—	e) Verzinsung des Fehlbetrages, Art. 51 ³	1 317 191	95
14 874 362	82	f) Ergänzungsbeitrag zum Verwaltungsratsbeschluss vom 24. Januar 1928	13 332 475	12
12 816 549	22	g) Ergänzungszinsen 4%ige Ertragsgarantie Art. 46 ⁴	13 138 326	05
1 750	—	3. Verschiedene Einnahmen	30 270	—
18 475	40	a) Zinsen auf den Wertbeständen, Art. 46 ⁴	155 287	07
2 035 588	20	b) Kursgewinne	—	—
—	—	c) Überweisung von der Einlegerkasse	6 498	70
2 000	—	d) Übertritte von der Einlegerkasse	2 093	30
—	—	e) Übertritte von andern Kassen	421 615	65
188 388 349	45	f) Ersatzansprüche, Rückgriff, Art. 10	1 029 449	68
186 162 008	50	4. Abnahme des Deckungskapitals	—	—
2 226 340	95	5. Überschuss der Ausgaben	—	—
266 958	75	a) Zunahme des Deckungskapitals infolge Änderung der Rechnungsgrundlagen und Neuordnung der Versicherung	1 314 304	08
144 240	70	b) Betriebsausfall des Rechnungsjahres	461 720	35
120 059	05	B. Neue Ordnung	187 935	65
23 510	20	1. Beiträge der Versicherten	253 697	50
671	45	a) Einkäufe, Art. 13 (Fr. 105 889.20 eingegangen, Fr. 82 046.45 ausstehend)	20 087	20
29 415	85	b) Ordentliche Beiträge, Art. 15 ¹	586 471	80
—	—	c) Beiträge für Verdiensterhöhungen, Art. 15 ²	273 966	60
28 744	40	2. Beiträge der Verwaltung	309 886	55
671	45	a) Einkäufe, Art. 13 (Fr. 220 001.05 eingegangen, Fr. 53 965.55 ausstehend)	311	45
—	—	b) Ordentliche Beiträge, Art. 16 ¹	2 307	20
71 237	33	c) Beiträge für Verdiensterhöhungen, Art. 16 ²	266 111	93
337	70	d) Ergänzungszinsen, 4%ige Ertragsgarantie, Art. 46 ⁴	16 416	—
17	25	3. Verschiedene Einnahmen	5 690	30
64 779	13	a) Zinsen auf den Wertbeständen, Art. 46 ⁴	243 485	28
6 103	25	b) Überweisung von der Einlegerkasse (Beiträge der Verwaltung von ausgetretenen Einlegern)	520	35
22 059	87	c) Übertritte von der Einlegerkasse, Art. 42 ¹	—	—
248 688 082	87	d) Übertritte von andern Kassen, Art. 20	62 411 911	88
		4. Überschuss der Ausgaben		

Pensions- und Hilfskasse für das Jahr 1942.

Rechnung 1941		Ausgaben.	Rechnung 1942	
Fr.	Rp.		Fr.	Rp.
		I. Versicherungskasse.		
248 421 129	12	A. Alte Ordnung	61 097 607	80
53 119 549	60	1. Versicherungsleistungen	53 556 946	50
52 811 123	—	a) Pensionen, Krankengeld und Sterbegeld	53 200 640	50
39 915 426	20	1. an Invalide, Art. 52	40 143 738	90
12 071 841	95	2. an Witwen, Art. 30 ¹	12 512 442	65
499 028	25	3. an Waisen, Art. 32 ¹	489 190	35
74 109	30	4. an Vollwaisen, Art. 32 ²	54 512	—
218 927	30	5. Krankengeld, Art. 42 (Statuten 1921)	676	60
31 790	—	6. Sterbegeld, Art. 69 (Statuten 1921)	80	—
266 251	75	b) Freiwillige Kassenleistungen	294 468	35
3 995	20	1. an bedürftige Invalide, Art. 36 ¹	3 092	60
206 339	—	2. an Waisen über 18 Jahre, Art. 37	235 553	70
30 957	55	3. an Ehegatten oder Verwandte, Art. 38	29 552	05
24 960	—	4. Unterstützungen nach Art. 56 des Beamtengesetzes	26 270	—
42 174	85	c) Kapitalabfindungen	61 837	65
32 867	10	1. Verheiratung, Art. 29 ⁴	51 615	30
—	—	2. Invalidität, Art. 33	3 898	35
9 807	75	3. Unverschuldete Auflösung des Dienstverhältnisses, Art. 34	6 324	—
299 612	95	2. Rückerstattungen	7 540 661	30
171 514	30	a) bei Austritt, Art. 18 ¹	200 175	85
16 256	60	b) bei Verheiratung weiblicher Versicherter, Art. 18 ²	6 509	20
5 927	80	c) bei Herabsetzung des versicherten Jahresverdienstes, Art. 17	4 320	60
105 914	25	d) bei Leistungen anderer Versicherungseinrichtungen, Art. 19	213 689	95
—	—	e) bei Übertritt zu anderen Versicherungseinrichtungen, Art. 20	6 477	20
—	—	f) zuviel bezahlter Beiträge, Art. 50	7 109 538	50
195 001 966	57	3. Zunahme des Deckungskapitals	—	—
186 162 008	50	a) infolge Änderung der Rechnungsgrundlagen und Neuordnung der Versicherung	—	—
8 839 958	07	b) im Rechnungsjahre	—	—
266 953	75	B. Neue Ordnung	1 314 304	08
69	90	1. Rückerstattungen	3 496	15
69	90	bei Austritt, Art. 18 ¹	3 496	15
—	—	2. Ausstehende Einkaufsummen des Vorjahres	77 866	35
266 883	85	3. Zunahme des Deckungskapitals	792 852	63
—	—	4. Überschuss der Einnahmen	440 088	95
248 688 082	87		62 411 911	88

Gewinn- und Verlustrechnung der

Rechnung 1941			Rechnung 1942	
Fr.	Rp.		Fr.	Rp.
Einnahmen.				
II. Einlegerkasse.				
118 151	05	1. Beiträge der Einleger	98 590	05
71 641	05	a. Ordentliche Beiträge, Art. 40 ¹	92 574	35
46 510	—	b. Beiträge für Verdiensterhöhungen, Art. 40 ¹	6 015	70
159 777	15	2. Beiträge der Verwaltung	125 316	40
113 267	15	a. Ordentliche Beiträge, Art. 40 ²	119 300	70
46 510	—	b. Beiträge für Verdiensterhöhungen, Art. 40 ²	6 015	70
23 617	58	3. Verschiedene Einnahmen	10 322	55
22 397	63	a. Zinsen	9 976	20
1 219	95	b. Übertritte aus andern Kassen, Art. 20	346	35
1 830 136	65	4. Überschuss der Ausgaben	273 485	80
2 181 682	43		507 714	80
III. Hilfskasse.				
7 297	80	Disziplinarbussen, Art. 44 ^a	8 126	40
46 182	06	Erlös aus Fundgegenständen, Art. 44 ^b	51 184	03
866	90	Geschenke und Vermächtnisse, Art. 44 ^c	1 699	10
247	70	Überweisung aus der Einlegerkasse, Art. 44 ^d	—	—
—	—	Überweisung aus dem Sanatoriumsfonds	600 000	—
18 552	05	Zinsen	19 938	60
78 146	51		680 948	13

Pensions- und Hilfskasse für das Jahr 1942.

Rechnung 1941		Ausgaben.	Rechnung 1942	
Fr.	Rp.		Fr.	Rp.
II. Einlegerkasse.				
1. Kassenleistungen				
12 574	75	a. bei Invalidität, unverschuldeter Auflösung des Dienstverhältnisses oder Altersrücktritt, Art. 41 ¹	11 983	50
3 847	15	b. bei Tod, Art. 41 ²	6 502	80
103	20	c. bei Austritt, Art. 43 ¹	—	—
8 624	40	2. Verschiedene Ausgaben	5 480	70
2 119 107	68	a. Übertritte zur Versicherung, Alte Ordnung	495 731	30
2 035 588	20	b. » » » Neue »	—	—
64 779	13	c. Überweisung an die Versicherung, Alte Ordnung	243 485	28
18 475	40	d. » » » Neue »	155 287	07
17	25	e. Überweisung an die Hilfskasse nach Art. 43 ²	5 690	30
247	70	f. Rückzahlung zuviel bezahlter Beiträge an die Einleger, Art. 50	—	—
—	—		91 268	65
2 131 682	48		507 714	80
		III. Hilfskasse.		
39 948	05	1. Kassenleistungen	25 934	25
39 948	05	Unterstützungen nach Art. 45	25 934	25
33 198	46	2. Überschuss der Einnahmen	655 013	88
73 146	51		680 948	13

Bilanz der Pensions- und Hilfskasse auf 31. Dezember 1942.

Bilanz 1941		Bilanz 1942	
Fr.	Rp.	Fr.	Rp.
Aktiven.		Aktiven.	
379 844 185	67	379 948 325	60
374 220 889	75	372 437 010	25
5 623 295	92	7 511 315	35
16 724	50	17 843	25
77 866	85	136 012	—
580 901 857	60	581 930 807	28
22 059	87	—	—
960 862 193	99	962 032 988	13
Passiven.		Passiven.	
I. Versicherungskasse		I. Versicherungskasse	
A. Alte Ordnung		A. Alte Ordnung	
959 421 211	72	958 999 596	07
442 116 699	46	448 497 077	69
616 941 876	01	506 829 917	64
174 825 176	55	3 672 600	74
513 867 523	09	1 059 736	48
330 624 754	34	1 056 956	56
930 384	—	2 779	92
116 462 932	08	418 029	08
1 737 113	33	608 563	65
207 202	26	565 534	77
63 905 137	08	960 862 193	99
3 436 989	17		
49 838	82		
2 956 142	80		
168 534	15		
262 473	40		
266 883	85		
266 883	85		
3 919 536	50		
3 652 652	65		
—	—		
—	—		
—	—		
—	—		
—	—		
608 563	65		
565 534	77		
960 862 193	99		
II. Wertbestände und Guthaben		II. Wertbestände und Guthaben	
1. Wertschriften und hypothekarische Anlagen.		1. Wertschriften und hypothekarische Anlagen.	
2. Kassa (Guthaben bei den Schweizerischen Bundesbahnen)		2. Kassa (Guthaben bei den Schweizerischen Bundesbahnen)	
III. Nichtverfallene Aktivzinsen		III. Nichtverfallene Aktivzinsen	
III. Sonstige Guthaben (Neue Ordnung)		III. Sonstige Guthaben (Neue Ordnung)	
IV. Fehlbetrag (Alte Ordnung)		IV. Fehlbetrag (Alte Ordnung)	
am Anfang des Jahres Fr. 580 901 357. 60		am Anfang des Jahres Fr. 580 901 357. 60	
Zunahme im Rechnungsjahr „ 1 029 449. 68		Zunahme im Rechnungsjahr „ 1 029 449. 68	
V. Fehlbetrag (Neue Ordnung)		V. Fehlbetrag (Neue Ordnung)	
I. Versicherungskasse		I. Versicherungskasse	
A. Alte Ordnung		A. Alte Ordnung	
Erforderliches Deckungskapital		Erforderliches Deckungskapital	
1. für die Versicherten:		1. für die Versicherten:	
Barwert der Verpflichtungen Fr. 616 142 334. 05		Barwert der Verpflichtungen Fr. 616 142 334. 05	
abzüglich Barwert der Beiträge „ 167 645 256. 36		abzüglich Barwert der Beiträge „ 167 645 256. 36	
2. für die Pensionierten:		2. für die Pensionierten:	
a) Invalide Fr. 323 011 034. 04		a) Invalide Fr. 323 011 034. 04	
b) teilweise Invalide „ 924 097. 08		b) teilweise Invalide „ 924 097. 08	
c) Witwen „ 118 415 194. 08		c) Witwen „ 118 415 194. 08	
d) Waisen „ 1 652 960. 40		d) Waisen „ 1 652 960. 40	
e) Vollwaisen „ 203 480. 28		e) Vollwaisen „ 203 480. 28	
f) künftige Hinterbliebene „ 62 623 151. 76		f) künftige Hinterbliebene „ 62 623 151. 76	
3. für die Bezüger von freiwilligen Kassenleistungen:		3. für die Bezüger von freiwilligen Kassenleistungen:	
a) bedürftige Invalide Fr. 36 389. 40		a) bedürftige Invalide Fr. 36 389. 40	
b) Waisen über 18 Jahre „ 3 148 653. 96		b) Waisen über 18 Jahre „ 3 148 653. 96	
c) Ehegatten oder Verwandte „ 202 190. 04		c) Ehegatten oder Verwandte „ 202 190. 04	
d) Unterstützte gemäss Art. 56 des BtG. „ 285 367. 34		d) Unterstützte gemäss Art. 56 des BtG. „ 285 367. 34	
B. Neue Ordnung		B. Neue Ordnung	
Erforderliches Deckungskapital		Erforderliches Deckungskapital	
1. für die Versicherten:		1. für die Versicherten:	
Barwert der Verpflichtungen Fr. 15 277 442. 53		Barwert der Verpflichtungen Fr. 15 277 442. 53	
abzüglich Barwert der Beiträge „ 14 220 485. 97		abzüglich Barwert der Beiträge „ 14 220 485. 97	
2. für die Pensionierten:		2. für die Pensionierten:	
a) Invalide (keine Belastung, weil Unfallrente höher als Pension) Fr. —		a) Invalide (keine Belastung, weil Unfallrente höher als Pension) Fr. —	
b) künftige Hinterbliebene „ 2 779. 92		b) künftige Hinterbliebene „ 2 779. 92	
Überschuss der Aktiven		Überschuss der Aktiven	
II. Einlegerkasse		II. Einlegerkasse	
am Anfang des Jahres Fr. 608 563. 65		am Anfang des Jahres Fr. 608 563. 65	
abzüglich Ausgabenüberschuss „ 273 485. 80		abzüglich Ausgabenüberschuss „ 273 485. 80	
III. Hilfskasse		III. Hilfskasse	
am Anfang des Jahres Fr. 565 534. 77		am Anfang des Jahres Fr. 565 534. 77	
zuzüglich Einnahmenüberschuss „ 655 013. 88		zuzüglich Einnahmenüberschuss „ 655 013. 88	
960 862 193	99	1 220 548	65
960 862 193	99	962 032 988	13

Wertschriftenverzeichnis der Pensions- und Hilfskasse auf 31. Dezember 1942.

	Nominalwert		Kurs	Buchwert	
	Fr.	Rp.	%	Fr.	Rp.
I. Eisenbahnobligationen.					
3 1/2 % Depotscheine der Schweiz. Bundesbahnen	320 000 000	—	100	320 000 000	—
3 % Schweiz. Bundesbahnen, 1938 (Schuldbucheintragung).	3 027 000	—	80	2 421 600	—
Total	.	.	.	322 421 600	—
II. Staatspapiere.					
3 % Kanton Bern, 1895	75 000	—	93	69 750	—
III. Städteobligationen.					
3 1/2 % Stadt Winterthur, 1903	6 500	—	93	6 045	—
IV. Bankobligationen.					
4 % Basler Handelsbank, 1929	158 000	—	100	158 000	—
Verschiedene	1	—
Total	.	.	.	158 001	—
V. Hypothekardarlehen.					
1711 Darlehen (wovon 25 Darlehen im Betrage von Fr. 19 424 600.— an Eisenbahner-Baugenossenschaften)	49 781 614	25
Zusammenstellung.					
I. Eisenbahnobligationen	322 421 600	—
II. Staatspapiere	69 750	—
III. Städteobligationen	6 045	—
IV. Bankobligationen	158 001	—
V. Hypothekardarlehen	49 781 614	25
Total	.	.	.	372 487 010	25

Gewinn- und Verlustrechnung der Krankenkasse für das Jahr 1942.

Rechnung 1941		Einnahmen.	Rechnung 1942	
Fr.	Rp.		Fr.	Rp.
1 893 064	—	<i>I. Versicherungsklasse a</i>	2 003 132	56
570 167	65	1. Vom Vorjahre übernommen (Ausgleichsfonds)	600 298	76
1 082 481	30	2. Krankenkassenbeitrag der Mitglieder	1 134 628	70
17 187	95	3. Beitragszuschlag der Mitglieder für entgangene Bundesbeiträge	18 280	40
123 600	25	4. Gebühr der Mitglieder an die Krankenpflegekosten, Art. 39	135 271	25
71 163	65	5. Bundesbeitrag, ordentlicher	81 265	40
30	—	6. „ für Gebirgszuschläge	40	—
3 586	80	7. „ ausserordentlicher	—	—
4 645	50	8. Kantons- und Gemeindebeiträge	4 999	75
3 104	30	9. Krisenrabatt der Ärzte	1 886	60
17 096	60	10. Zinsen	17 649	35
—	—	11. Deckung der Hälfte des Defizites durch die Verwaltung, Art. 38, Abs. 6	8 812	35
9 617	45	<i>II. Versicherungsklasse b</i>	9 906	—
9 337	35	1. Vom Vorjahre übernommen (Ausgleichsfonds)	9 617	45
280	10	2. Zinsen	288	55
15 776	45	<i>III. Versicherungsklasse c</i>	19 355	03
1 949	20	1. Vom Vorjahre übernommen (Ausgleichsfonds)	3 977	18
12 289	55	2. Krankenkassenbeitrag der Mitglieder	13 550	50
45	95	3. Beitragszuschlag der Mitglieder für entgangene Bundesbeiträge	34	40
694	20	4. Gebühr der Mitglieder an die Krankenpflegekosten, Art. 39	884	15
636	35	5. Bundesbeitrag, ordentlicher	734	60
53	70	6. „ ausserordentlicher	—	—
40	50	7. Kantons- und Gemeindebeiträge	55	—
1	95	8. Krisenrabatt der Ärzte	2	30
65	05	9. Zinsen	116	90
157 445	60	<i>IV. Spezialfonds</i>	162 253	95
152 763	45	1. Vom Vorjahre übernommen	157 445	60
97	90	2. Ordnungsbussen	84	10
4 584	25	3. Zinsen	4 724	25
2 075 903	50		2 194 647	54

Zu I, 2. Der Krankenkassenbeitrag beträgt monatlich Fr. 3. 70.

Zu I, 5 und III, 5. Der Bundesbeitrag setzt sich zusammen aus einer Restzahlung pro 1941 und einer Vorauszahlung pro 1942.

Zu I, 6. Der Bundesbeitrag für Gebirgszuschläge setzt sich zusammen aus einer Restzahlung pro 1941 und einer Vorauszahlung pro 1942.

Zu I, 7 und III, 6. Bundesbeschluss vom 21. September 1939.

Zu III, 2. Der Krankenkassenbeitrag beträgt 3% des versicherten Lohnes, monatlich mindestens Fr. 3. 70.

Zu IV. Der Spezialfonds ist den Versicherten der Klasse c vorbehalten.

Gewinn- und Verlustrechnung der Krankenkasse für das Jahr 1942.

Rechnung 1941		Ausgaben.		Rechnung 1942	
Fr.	Rp.			Fr.	Rp.
1 893 064	—	<i>I. Versicherungsklasse a</i>		2 003 132	56
580 072	59	1. Arztkosten		640 479	10
193 023	44	2. Arzneikosten		211 419	01
48 135	21	3. Sonstige Heilmittel		59 388	42
184 898	25	4. Zahnpflegekosten		211 915	55
259 973	75	5. Kosten in Heilanstalten		261 401	08
99 371	50	a) Anstaltsbehandlung		105 889	61
1 839	65	b) Transportkosten		2 185	90
158 762	60	c) Spitalverpflegung		153 325	57
26 410	—	6. Kurbeitrag		26 570	—
150	—	7. Beitrag an die Entbindungskosten		375	—
72	—	8. Stillgelder		98	—
600 298	76	9. Vortrag auf neue Rechnung (Ausgleichsfonds)		591 486	40
9 617	45	<i>II. Versicherungsklasse b</i>		9 906	—
9 617	45	1. Vortrag auf neue Rechnung (Ausgleichsfonds)		9 906	—
15 776	45	<i>III. Versicherungsklasse c</i>		19 355	03
4 042	80	1. Krankengeld		4 551	40
2 725	90	2. Arztkosten		2 978	90
738	42	3. Arzneikosten		716	06
289	65	4. Sonstige Heilmittel		204	87
2 887	90	5. Zahnpflegekosten		3 702	10
713	60	6. Kosten in Heilanstalten		1 261	05
333	70	a) Anstaltsbehandlung		269	65
7	50	b) Transportkosten		19	—
372	40	c) Spitalverpflegung		972	40
376	—	7. Kurbeitrag		501	—
25	—	8. Beitrag an die Entbindungskosten		—	—
3 977	18	9. Vortrag auf neue Rechnung (Ausgleichsfonds)		5 439	65
157 445	60	<i>IV. Spezialfonds</i>		162 253	95
157 445	60	1. Vortrag auf neue Rechnung		162 253	95
2 075 903	50			2 194 647	54

Rechnung 1941		Bilanz der Krankenkasse auf 31. Dezember 1942.		Rechnung 1942	
Fr.	Rp.	Aktiven.		Fr.	Rp.
771 338	99	Kassa (Guthaben bei den Schweiz. Bundesbahnen)		769 086	—
		Passiven.			
		Reserven:			
600 298	76	1. Ausgleichsfonds der Versicherungsklasse a		591 486	40
9 617	45	2. „ „ „ b		9 906	—
3 977	18	3. „ „ „ c		5 439	65
157 445	60	4. Spezialfonds „ c		162 253	95
771 338	99			769 086	—

Statistik zur Gewinn- und Verlustrechnung pro 1942 nach administrativen Einheiten (Versicherungsklasse a)

	Werkstättenkrankenkassen							Kreiskrankenkassen			
	Yverdon	Biel	Olten	Bellinzona	Zürich	Chur	Total	Lausanne	Luzern	Zürich	Total
Durchschn. Zahl der Versicherten	456	301,5	720	533	747	99,5	2 857	8 298,5	7 445,5	6 863,5	22 607,5
Zahl der Erkrankungsfälle	601	321	776	673	645	89	3 105	7 033	4 486	4 279	15 798
Erkrankungsfälle auf 1 Versicherten	1,32	1,06	1,08	1,26	0,86	0,89	1,09	0,85	0,60	0,63	0,70
Arztkosten	Fr. 13 154.80	Fr. 5 601.20	Fr. 13 982.80	Fr. 14 053.15	Fr. 19 141.70	Fr. 2 778.20	Fr. 68 711.85	Fr. 244 575.60	Fr. 153 117.70	Fr. 174 073.95	Fr. 571 767.25
Arzneikosten	4 655.56	2 120.19	5 165.64	6 058.78	6 200.83	936.43	25 137.43	78 185.86	58 064.29	50 031.43	186 281.58
Spitalkosten	5 756.75	4 323.90	5 636.—	8 240.62	5 252.83	3 629.10	32 839.20	105 591.98	78 791.16	70 748.74	255 131.88
Sonstige Heilmittel	1 651.71	708.69	1 455.25	1 551.65	2 734.20	240.05	8 341.55	23 108.92	11 801.35	16 136.60	51 046.87
Kosten für Zahnpflege.	2 905.60	2 429.90	8 552.05	3 542.80	8 301.20	613.80	26 345.35	73 830.30	51 708.35	60 031.55	185 570.20
Gesamtkosten	28 124.42	15 183.88	34 791.74	33 447.—	41 630.76	8 197.58	161 375.38	525 292.66	353 482.85	371 022.27	1 249 797.78
Gesamteinnahmen ohne Zinsen . .	23 399.65	16 088.30	38 101.85	29 215.75	40 629.95	5 948.05	153 383.55	455 585.65	395 497.50	371 432.40	1 222 515.55
Fehlbetrag (—) bzw. Überschuss (+) ohne Berücksichtigung der Zinsen	— 4 724.77	+ 904.42	+ 3 310.11	— 4 231.25	— 1 000.81	— 2 249.53	— 7 991.83	— 69 707.01	+ 42 014.65	+ 410.13	— 27 282.23
Auf einen Versicherten entfallen:	Fr.	Fr.	Fr.	Fr.	Fr.	Fr.	Fr.	Fr.	Fr.	Fr.	Fr.
Arztkosten	28.85	18.58	19.42	26.37	25.63	27.92	24.05	29.48	20.57	25.36	25.29
Arzneikosten	10.21	7.03	7.17	11.37	8.30	9.41	8.80	9.42	7.80	7.29	8.24
Spitalkosten	12.63	14.34	7.83	15.46	7.03	36.48	11.49	12.72	10.58	10.31	11.29
Sonstige Heilmittel	3.62	2.35	2.02	2.91	3.66	2.41	2.92	2.78	1.58	2.35	2.25
Kosten für Zahnpflege.	6.37	8.06	11.88	6.64	11.11	6.17	9.22	8.90	6.95	8.75	8.21
Gesamtkosten	61.68	50.36	48.32	62.75	55.73	82.39	56.48	63.30	47.48	54.06	55.28
Gesamteinnahmen ohne Zinsen . .	51.32	53.36	52.92	54.81	54.39	59.78	53.69	54.90	53.12	54.12	54.07
Fehlbetrag (—) bzw. Überschuss (+) ohne Berücksichtigung der Zinsen	— 10.36	+ 3.—	+ 4.60	— 7.94	— 1.34	— 22.61	— 2.79	— 8.40	+ 5.64	+ —.06	— 1.21
Auf einen Erkrankungsfall entfallen:	Fr.	Fr.	Fr.	Fr.	Fr.	Fr.	Fr.	Fr.	Fr.	Fr.	Fr.
Arztkosten	21.89	17.45	18.02	20.88	29.68	31.21	22.13	34.77	34.13	40.68	36.19
Arzneikosten	7.74	6.60	6.66	9.—	9.61	10.52	8.09	11.12	12.95	11.69	11.79
Spitalkosten	9.58	13.47	7.26	12.24	8.14	40.78	10.58	15.01	17.56	16.54	16.15
Sonstige Heilmittel	2.75	2.21	1.87	2.31	4.24	2.70	2.69	3.29	2.63	3.77	3.23
Zusammen (ohne Kosten für Zahn- pflege)	41.96	39.73	33.81	44.43	51.67	85.21	43.49	64.19	67.27	72.68	67.36

Rechnung über den Guyer-Zeller-Fonds für das Jahr 1942.

(Früherer Fonds für Belohnung hervorragender Leistungen zur Verhütung von Unglücksfällen im Betriebsdienste der ehemaligen Gotthardbahn.)

	Fr.	Rp.
Einnahmen.		
1. Saldo-Vortrag vom 31. Dezember 1941	364 733	50
2. Kapitalzinsen	12 458	20
	377 191	70
Ausgaben.		
1. Verwendungen für Belohnungen	2 960	—
2. Kursverlust usw.	500	—
3. Saldo-vortrag auf 1. Januar 1943	373 731	70
	377 191	70
Vermögensstand.		
1. Wertschriften:		
3 % Obligationen der SBB von 1938 (Schuldbucheintragung)	Fr. 225 000. — à 93,3 %	209 946 35
3 ³ / ₄ % Obligationen des Kantons Graubünden von 1936.	„ 125 000. — à 95 %	118 750 —
3 ¹ / ₄ % Obligationen Eidg. Anleihe von 1941	„ 25 000. — à 98 %	24 500 —
		353 196 35
2. Guthaben bei der Bundesbahn-Verwaltung	19 344	90
3. Nicht verfallene Aktivzinsen	1 190	45
	373 731	70

Rechnung über den Sanatoriumsfonds für das Jahr 1942.

	Fr.	Rp.
Einnahmen.		
1. Saldo-Vortrag vom 31. Dezember 1941	1 081 438	80
2. Kapitalzinsen	32 443	15
	1 113 881	95
Ausgaben.		
1. Überweisung an den Unterstützungsfonds der Pensions- und Hilfskasse	600 000	—
2. Überweisung an den Hilfsfonds für pensionierte Invalide	213 881	95
3. Überweisung an den Hilfsfonds für nicht pensionsberechtigte Bedienstete der SBB	300 000	—
	1 113 881	95
Der Sanatoriumsfonds wurde gemäss Beschluss der Generaldirektion (Prot. No. 260/1 vom 6. November 1942) auf 31. Dezember 1942 aufgelöst und dessen Saldo an obige Fonds überwiesen.		

Rechnung über den Hilfsfonds für pensionierte Invalide für das Jahr 1942.

	Fr.	Rp.
Einnahmen.		
1. Saldo-Vortrag vom 31. Dezember 1941	33 872	25
2. Kapitalzinsen	1 000	70
3. Zuwendung aus dem Sanatoriumsfonds	213 881	95
	248 754	90
Ausgaben.		
1. Unterstützungen an Verschiedene	1 257	50
2. Saldo-Vortrag auf 1. Januar 1943	247 497	40
	248 754	90
Vermögensstand.		
Guthaben bei der Bundesbahn-Verwaltung	247 497	40

Rechnung über den Hilfsfonds für nicht pensionsberechtigte Bedienstete der SBB für das Jahr 1942.

	Fr.	Rp.
Einnahmen.		
1. Saldo-Vortrag vom 31. Dezember 1941	47 079	65
2. Kapitalzinsen	5 014	65
3. Zuwendung aus dem Sanatoriumsfonds	300 000	—
	<u>352 094</u>	<u>30</u>
Ausgaben.		
1. Ausbezahlte Unterstützungen	7 868	—
2. Stückzinsen und Konto-Korrent-Zinsen	2 723	70
3. Minderwert per 31. Dezember 1942 auf den Wertschriften	1 106	15
4. Saldo-Vortrag auf 1. Januar 1943	340 396	45
	<u>352 094</u>	<u>30</u>
Vermögensstand.		
1. Wertschriften:		
3 ³ / ₄ % Obligationen des Kantons Graubünden von 1936.	Fr. 15 000. — à 95 %	14 250 —
3 % Obligationen der SBB von 1938 (Schuldbucheintragung)	„ 220 000. — à 93,4 %	205 525 —
3 ¹ / ₄ % Eidg. Anleihe von 1941	„ 60 000. — à 98 %	58 800 —
3 ¹ / ₂ % Eidg. Anleihe von 1942	„ 75 000. — à 100 %	75 000 —
	<u>353 575</u>	<u>—</u>
2. Nicht verfallene Aktivzinsen	2 562	30
	<u>356 137</u>	<u>30</u>
3. Schuld bei der Bundesbahn-Verwaltung	— 15 740	85
	<u>340 396</u>	<u>45</u>

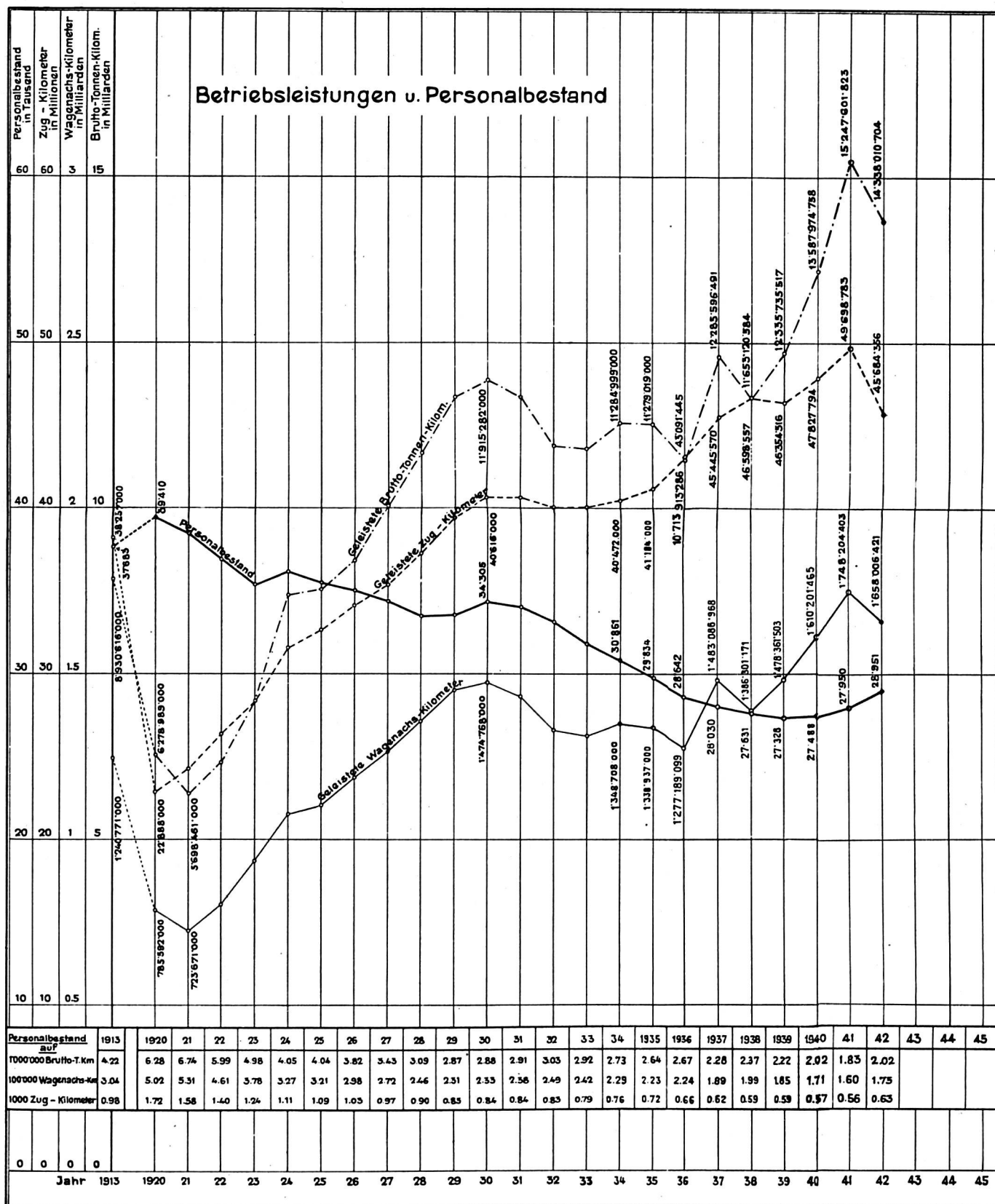
Abschlüsse der Betriebsrechnung und der Gewinn- und Verlustrechnung.

Jahr	Betriebsrechnung			Gewinn- und Verlustrechnung				Jahr
	Betriebs-einnahmen	Betriebs-ausgaben	Betriebs-überschuss	Einnahmen	Ausgaben	Aktivsaldo	Passivsaldo	
	Fr.	Fr.	Fr.	Fr.	Fr.	Fr.	Fr.	
1903	111 162 317	72 843 405	38 318 912	52 733 897	52 818 046	—	84 149	1903
1904	114 631 785	77 587 053	37 044 732	53 163 791	53 606 926	—	443 135	1904
1905	120 677 369	80 156 945	40 520 424	55 484 628	54 893 629	590 999	—	1905
1906	132 837 573	87 407 906	45 429 667	58 212 022	53 435 232	4 776 790	—	1906
1907	142 934 991	96 450 388	46 484 603	57 615 928	55 680 543	1 935 385	—	1907
1908	142 129 314	100 958 946	41 170 368	52 668 511	55 952 398	—	3 283 887	1908
1909	165 540 622	111 550 171	53 990 451	64 662 073	71 292 372	—	6 630 299	1909
1910	187 604 055	117 130 672	70 473 383	83 078 335	75 129 577	7 948 758	—	1910
1911	196 511 857	124 647 775	71 864 082	85 195 477	78 084 593	7 110 884	—	1911
1912	206 056 419	136 883 959	69 172 460	84 342 944	75 116 349	9 226 595	—	1912
1913	212 721 315	142 405 716	70 315 599	85 800 944	84 187 587	1 613 357	—	1913
1914	183 538 680	135 194 538	48 344 142	60 873 607	78 108 858	—	17 235 251	1914
1915	176 271 286	125 529 063	50 742 223	62 260 685	78 890 805	—	16 630 120	1915
1916	192 597 561	138 762 930	53 834 631	66 614 352	85 321 179	—	18 706 827	1916
1917	201 441 792	158 907 063	42 534 729	53 460 460	82 698 855	—	29 238 395	1917
1918	239 288 579	217 714 510	21 574 069	33 610 554	88 459 481	—	54 848 927	1918
1919	341 746 756	290 892 080	50 854 676	65 573 214	96 417 278	—	30 844 064	1919
1920	394 030 776	358 327 883	35 702 893	63 737 612	95 438 926	—	31 701 314	1920
1921	353 972 187	341 918 002	12 054 185	34 339 857	106 845 698	—	72 505 841	1921
1922	344 215 450	313 712 867	30 502 583	75 955 833	121 469 512	—	45 513 679	1922
1923	367 694 186	260 246 837	107 447 349	124 186 520	120 495 532	3 690 988	—	1923
1924	404 510 301	272 031 489	132 478 812	148 793 341	133 639 807	15 153 534	—	1924
1925	385 942 258	276 071 357	109 870 901	137 803 196	136 318 255	1 484 941	—	1925
1926	376 079 223	266 152 873	109 926 350	128 950 489	138 529 830	—	9 579 341	1926
1927	395 525 415	267 050 533	128 474 882	150 138 417	146 987 261	3 151 156	—	1927
1928	420 167 809	268 560 075	151 607 734	173 256 621	166 160 338	7 096 283	—	1928
1929	431 357 872	280 382 031	150 975 841	208 612 358	193 578 194	15 034 164	—	1929
1930	420 546 375	291 419 950	129 126 425	154 831 536	153 236 698	1 594 838	—	1930
1931	389 449 904 ¹⁾	283 282 101	106 167 803	139 314 407	149 388 067	—	10 073 660	1931
1932	342 953 326 ²⁾	273 301 767	69 651 559	108 770 302	158 593 506	—	49 823 204	1932
1933	336 615 946	259 924 815	76 691 131	105 055 217	153 873 822	—	48 818 605	1933
1934	333 586 857	247 572 243	86 014 614	114 506 954	157 476 061	—	42 969 107	1934
1935	314 775 834	240 337 181	74 438 653	100 925 775	159 648 635	—	58 722 860	1935
1936	291 366 033	224 727 854	66 638 179	95 348 108	163 028 483	—	67 680 375	1936
1937	338 312 023	224 628 513	113 683 510	141 765 903	156 322 681	—	14 556 778	1937
1938	323 141 000	229 484 644	93 656 356	121 119 786	156 357 837	—	35 238 051	1938
1939	361 168 840 ³⁾	223 895 145	137 273 695	165 504 070	158 025 918	7 478 152	—	1939
1940	397 795 443	238 767 329	159 028 114	191 321 928	177 916 995	13 404 933	—	1940
1941	454 993 471	260 611 890	194 381 581	232 628 709	214 162 905	18 465 804	—	1941
1942	468 327 091	288 397 820	179 929 271	224 067 725	221 568 135	2 499 590	—	1942

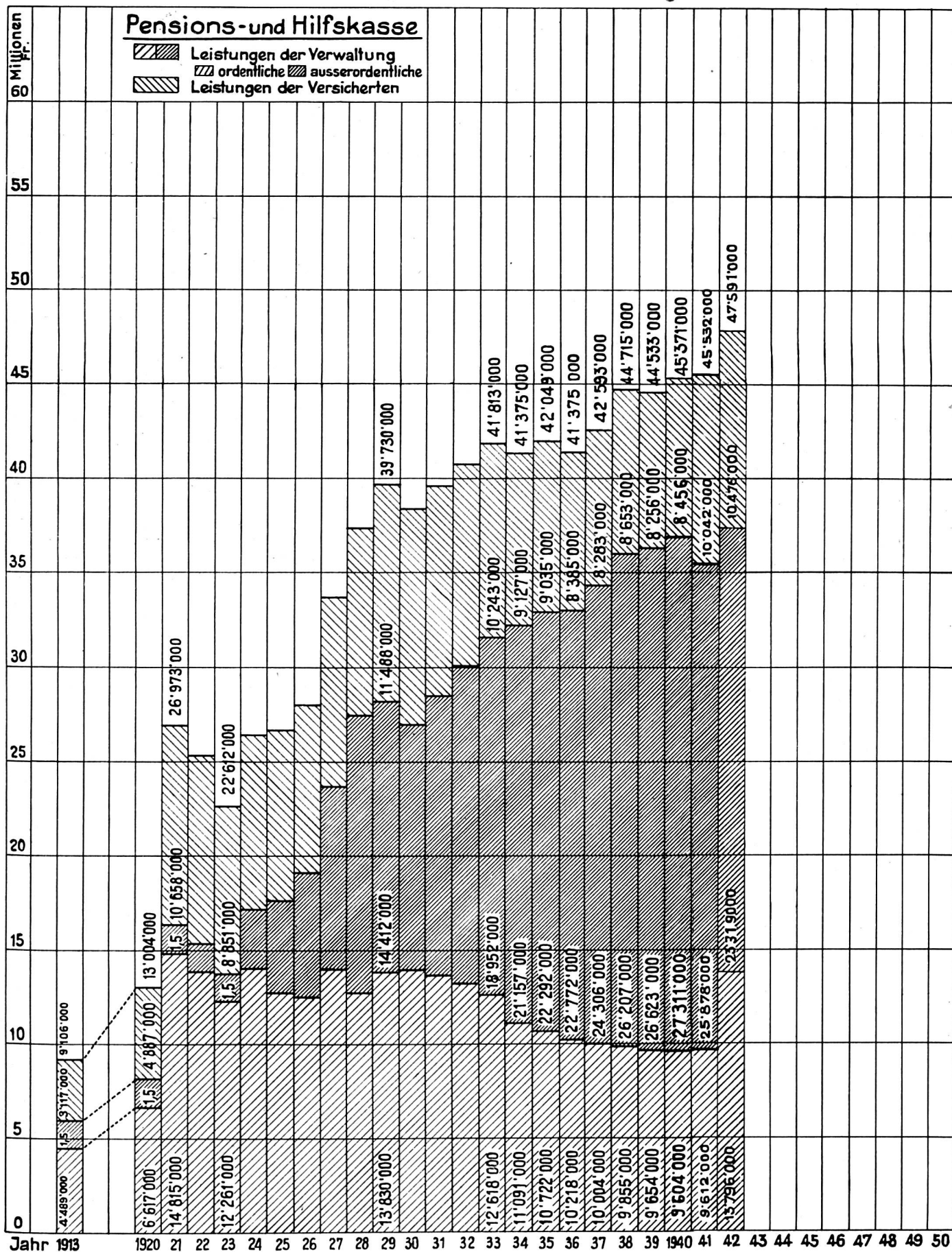
¹⁾ Seit 1931 ohne den Rohertrag der Kraftwerke.

²⁾ Seit 1932 ohne den Rohertrag der Werkstätten.

³⁾ Seit 1939 ohne den Rohertrag der Materialverwaltung.



Bemerkung. In dieser Tafel sind die Unternehmerarbeiter sowie die vorübergehend beschäftigten Hilfsarbeiter nicht berücksichtigt, deren Zahl im Jahre 1942 von 3040 auf 3061 gestiegen ist.

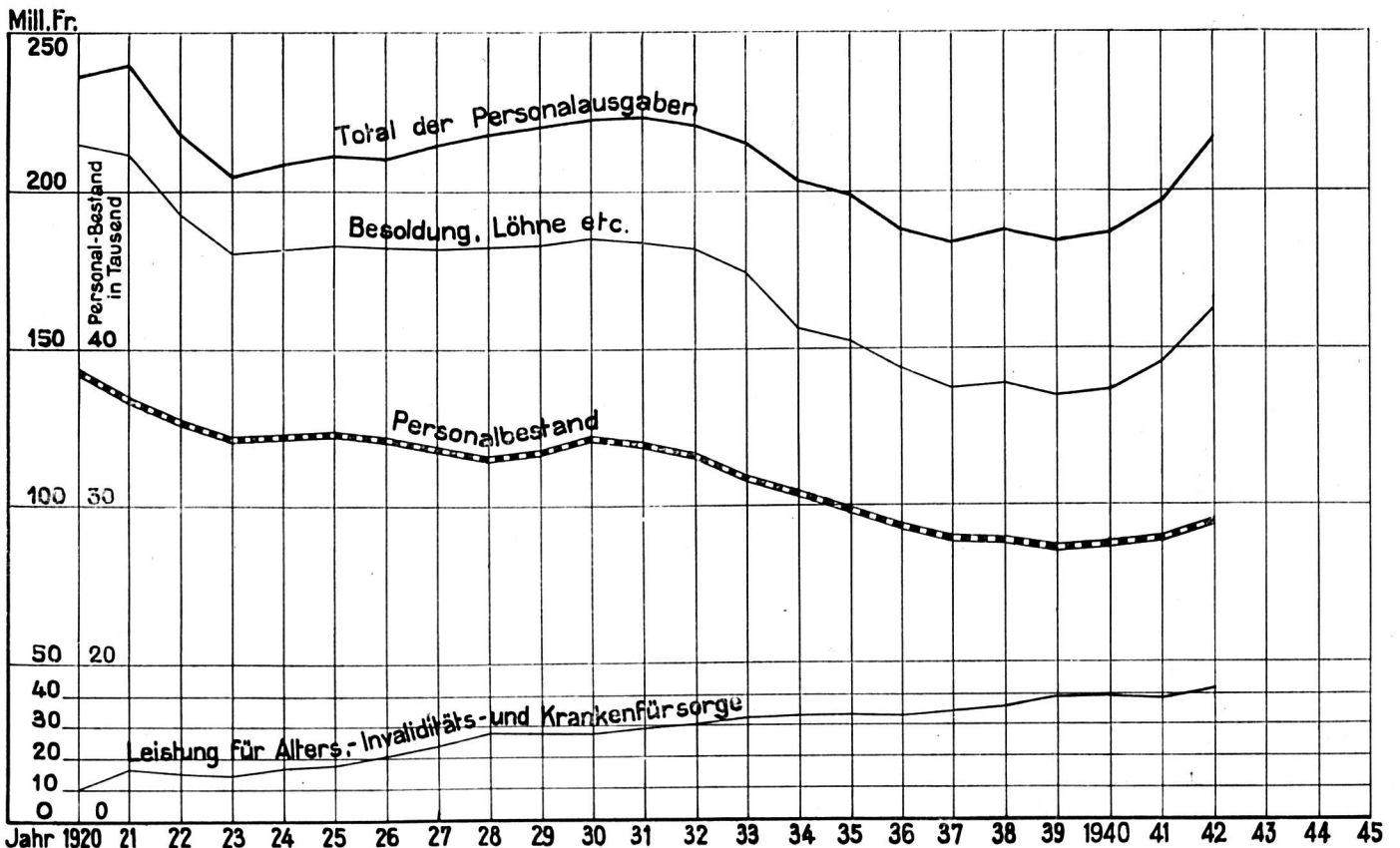


Jahr	Besoldungen, Löhne und Sozialzulagen ¹⁾				Nebenbezüge des fahrenden Personals ²⁾	Vergütungen für Nachtdienst	Vergütungen für Dienst- reisen und Ver- schiedenes	Dienst- alters- ge- schenke u. Besol- dungs- nach- genüsse ³⁾	Total Barbezüge Kol. 4+5-8	Dienst- kleider
	Fest- angestelltes Personal 1	Arbeiter 2	Baupersonal und Arbeiter für Elektri- fizierung 3	Total Kol. 1-3 4						
	Fr.	Fr.	Fr.	Fr.	Fr.	Fr.	Fr.	Fr.	Fr.	Fr.
1913. . .		82 777 971		82 777 971	9 009 537		1 952 689		93 740 197	1 597 222
1920. . .	152 271 339	53 026 170	2 244 511	207 542 020	9 882 492	921 957	3 170 733	614 024	222 131 226	4 099 409
1921. . .	152 733 233	47 627 297	3 191 751	203 552 281	9 338 647	780 837	2 604 628	527 919	216 804 312	4 106 299
1922. . .	145 736 514 ⁴⁾	36 613 851 ⁵⁾	3 223 876	185 574 241 ⁵⁾	9 257 460	788 747	2 588 463	640 072	198 848 983 ⁵⁾	3 493 236
1923. . .	141 065 305 ⁵⁾	28 790 027 ⁵⁾	2 151 502	172 006 834 ⁵⁾	9 379 241	833 350	2 577 327	524 111	185 320 863 ⁵⁾	2 639 744
1924. . .	144 626 735	25 580 282	2 068 162	172 275 179	10 178 006	958 939	3 194 242	499 997	187 106 363	2 902 969
1925. . .	146 495 250	25 266 629	1 873 919	173 635 798	10 416 658	932 241	2 867 106	541 011	188 392 814	2 893 477
1926. . .	145 779 770	24 774 013	1 808 487	172 362 270	10 586 637	989 807	2 670 609	483 398	187 092 721	2 877 574
1927. . .	147 325 374	22 797 989	1 577 783	171 701 146	10 543 512	1 017 574	2 594 558	524 886	186 381 676	2 186 771
1928 ⁷⁾ . . .	153 252 400	20 592 172	1 025 076	174 869 648	6 763 068 ⁸⁾	1 043 884	2 645 399	724 322	186 046 321	2 533 987
1929. . .	154 998 269	19 133 163	749 967	174 881 399	7 155 991	1 125 069	2 661 345	781 118	186 604 922	2 718 627
1930. . .	155 894 373	21 303 062	692 192	177 889 627	7 313 904	1 241 506 ⁹⁾	2 584 952	689 323	189 719 312	2 701 881
1931. . .	155 566 099	21 332 519	748 760	177 647 378	6 969 777	1 433 182	2 780 740	896 162	189 727 239	2 228 898
1932. . .	154 051 670	19 914 643	641 694	174 608 007	6 416 671	1 328 653	2 564 973	973 760	185 892 064	1 978 290
1933. . .	150 112 768	17 422 465	552 493	168 087 726	6 053 859	1 276 747	2 635 534	579 198	178 633 064	1 868 987
1934. . .	141 220 778	15 495 526	485 104	157 201 408	5 649 666	1 249 302	2 452 690	258 176	166 811 242	1 968 531
1935. . .	137 980 712	14 464 006	292 822	152 737 540	5 303 211	1 215 122	2 311 820	335 080	161 902 773	1 637 508
1936. . .	126 440 121	13 684 519	216 046	140 340 686	4 702 594	1 153 088	2 135 351	452 114	148 783 833	809 111
1937. . .	123 436 690	13 469 315	128 440	137 034 445	4 816 434	1 174 001	2 238 038	541 543	145 804 461	1 367 459
1938. . .	122 864 187	14 361 847	182 555	137 408 589	4 738 762	1 153 469	2 273 652	613 938	146 188 410	1 490 729
1939. . .	121 381 730	13 060 844	216 843	134 659 417	4 690 890	1 214 165	2 297 526	380 536	143 242 534	1 484 175
1940. . .	120 851 517	15 353 317	251 278	136 456 112	4 980 966	1 305 705	2 504 644	269 286	145 516 713	1 756 536
1941. . .	126 360 608	18 944 828	215 129	145 520 565	5 195 844	1 319 727	2 989 583	406 375	155 432 094	1 937 835
1942. . .	137 418 262	24 978 659	164 877	162 561 798	5 669 321	1 407 375	3 388 965	446 280	173 473 739	2 005 777
Mehr bzw. weniger 1942 gegen 1920	- 9,75 %	- 52,89 %	- 92,65 %	- 21,87 %	- 42,63 %	+ 52,65 %	+ 6,88 %	¹⁰⁾	- 21,90 %	- 51,07 %

Bemerkungen. ¹⁾ 1920—1927 Teuerungszulagen; 1928—1942 Ortszuschläge und Kinderzulagen. ²⁾ Beim Inkrafttreten des Beamtengesetzes im Jahre 1928 wurde ein Teil der Nebenbezüge (die sog. festen Nebenbezüge) in die Besoldungen einbezogen. ³⁾ Einschliesslich ausserordentliche Beiträge der Verwaltung. ⁴⁾ Aufnahme der ständigen Arbeiter in die PHK. ⁵⁾ Personalabbau.

Total direkte Personal- ausgaben Kol. 9+10 11	Leistungen für die Alters-, Kranken- und Unfallfürsorge						Gesamttotal der Personal- ausgaben Kol. 11+16 17	Personalbestand im Jahresdurchschnitt			
	Pensions- und Hilfskasse ^{a)} 12	Verwal- tungs- beitrag 12a	Kranken- kasse 13	Total Kol. 12+13 14	Unfall- ver- sicherung 15	Total Sozial- fürsorge Kol. 14+15 16		Fest- ange- stelltes Personal 18	Arbeiter 19	Bau- personal 20	Total 21
Fr.	Fr.	%	Fr.	Fr.	Fr.	Fr.	Fr.				
95 337 419	6 461 259	7	560 554	7 021 813	1 208 190	8 230 003	103 567 422	25 111	11 912	394	37 417
226 230 635	8 091 880	7	1 153 292	9 245 172	3 578 120	12 823 292	239 053 927	27 202	11 135	947	39 284
220 910 611	16 285 106 ⁴⁾	7	266 070	16 551 176 ⁴⁾	3 425 113	19 976 289 ⁴⁾	240 886 900 ⁴⁾	27 521	9 244	1 605	38 370
202 342 219 ⁵⁾	15 352 913 ⁶⁾	7	5 032	15 357 945 ⁶⁾	3 267 291	18 625 236	220 967 455 ⁵⁾	27 398	7 731	1 694	36 823
187 960 607 ⁵⁾	13 743 106	7	10 648	13 753 754 ⁶⁾	2 764 045	16 517 799	204 478 406 ⁵⁾	27 397	6 644	1 220	35 261
190 009 332	17 127 912	8	3 201	17 131 113	2 985 482	20 116 595	210 125 927	27 900	6 238	984	35 122
191 286 291	17 602 388	9	7 714	17 610 102	3 388 359	20 998 461	212 284 752	28 453	5 935	1 024	35 412
189 970 295	19 051 516	10	2 022	19 053 538	3 329 736	22 383 274	212 353 569	28 433	5 661	1 033	35 127
188 568 447	23 620 204	11	—	23 620 204	3 490 592	27 110 796	215 679 243	28 324	5 093	926	34 343
188 580 308	27 409 141	12	5 327	27 414 468	3 301 591	30 716 059	219 296 367	28 533	4 701	180	33 414
189 323 549	27 905 068	12	11 385	27 916 453	3 605 944	31 522 397	220 845 946	28 901	4 501	97	33 499
192 421 193	26 939 943	13	16 798	26 956 741	3 596 976	30 553 717	222 974 910	28 915	5 278	77	34 270
191 956 137	28 449 802	13	115 128	28 564 930	3 389 676	31 954 606	223 910 743	28 632	5 259	82	33 973
187 870 354	29 938 917	14	—	29 938 917	3 538 928	33 477 845	221 348 199	28 276	4 793	71	33 140
180 502 051	31 476 571	14	—	31 476 571	3 224 468	34 701 039	215 203 090	27 748	3 880	60	31 688
168 779 773	32 153 941	15	—	32 153 941	3 233 735	35 387 676	204 167 449	27 357	3 397	53	30 807
163 540 281	32 908 402	15	—	32 908 402	3 001 715	35 910 117	199 450 398	26 580	3 165	34	29 779
149 592 944	32 887 142	15	—	32 887 142	3 017 757	35 904 899	185 497 843	25 524	3 039	22	28 585
147 171 920	34 179 904	15	6 173	34 186 077	2 830 682	37 016 759	184 188 679	24 999	2 950	21	27 970
147 679 139	35 941 247	15	15 155	35 956 402	2 941 878	38 898 280	186 577 419	24 583	2 963	20	27 566
144 726 709	36 151 536	15	31 470	36 186 006	2 740 470	38 926 476	183 653 185	24 225	3 011	23	27 259
147 273 249	36 821 235	15	—	36 821 235	2 373 669	39 194 904	186 468 153	23 976	3 419	33	27 428
157 369 979	35 401 784	¹⁵ ^{6/8} ⁷⁾	—	35 401 784	2 767 483	38 169 267	195 539 246	23 722	4 132	36	27 890
175 479 516	38 257 253	^{6/8} ⁸⁾	8 812	38 266 065	3 091 367	41 357 432	216 836 948	23 732	5 124	32	28 888
— 22,43 %	+ 372,70 %	—	— 99,24 %	+ 313,90 %	— 13,00 %	+ 222,32 %	— 9,29 %	— 12,76 %	— 53,98 %	— 96,62 %	— 26,46 %

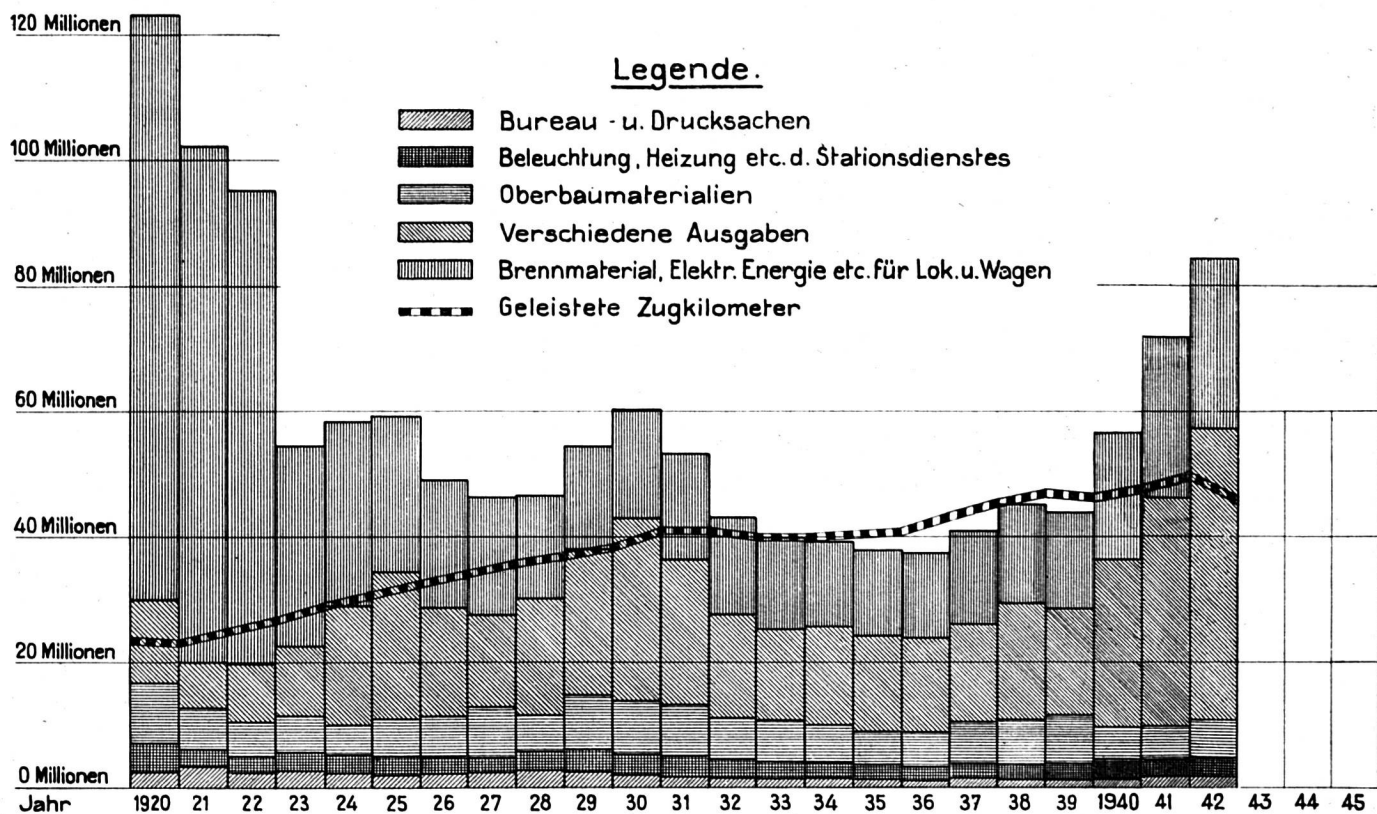
und Abbau der Teuerungszulagen. ⁶⁾ Personalabbau. ⁷⁾ Inkrafttreten des Beamtengesetzes. ⁸⁾ Ausdehnung der Nachdienstentschädigung. ⁹⁾ Ab 1. Juli 1941: 6 % für neueintretende Mitglieder, 8 % für bisherige Mitglieder der PHK. ¹⁰⁾ Dienstaltersgeschenke sind von der Personalrekrutierung abhängig.



Tafel V

Sachausgaben.

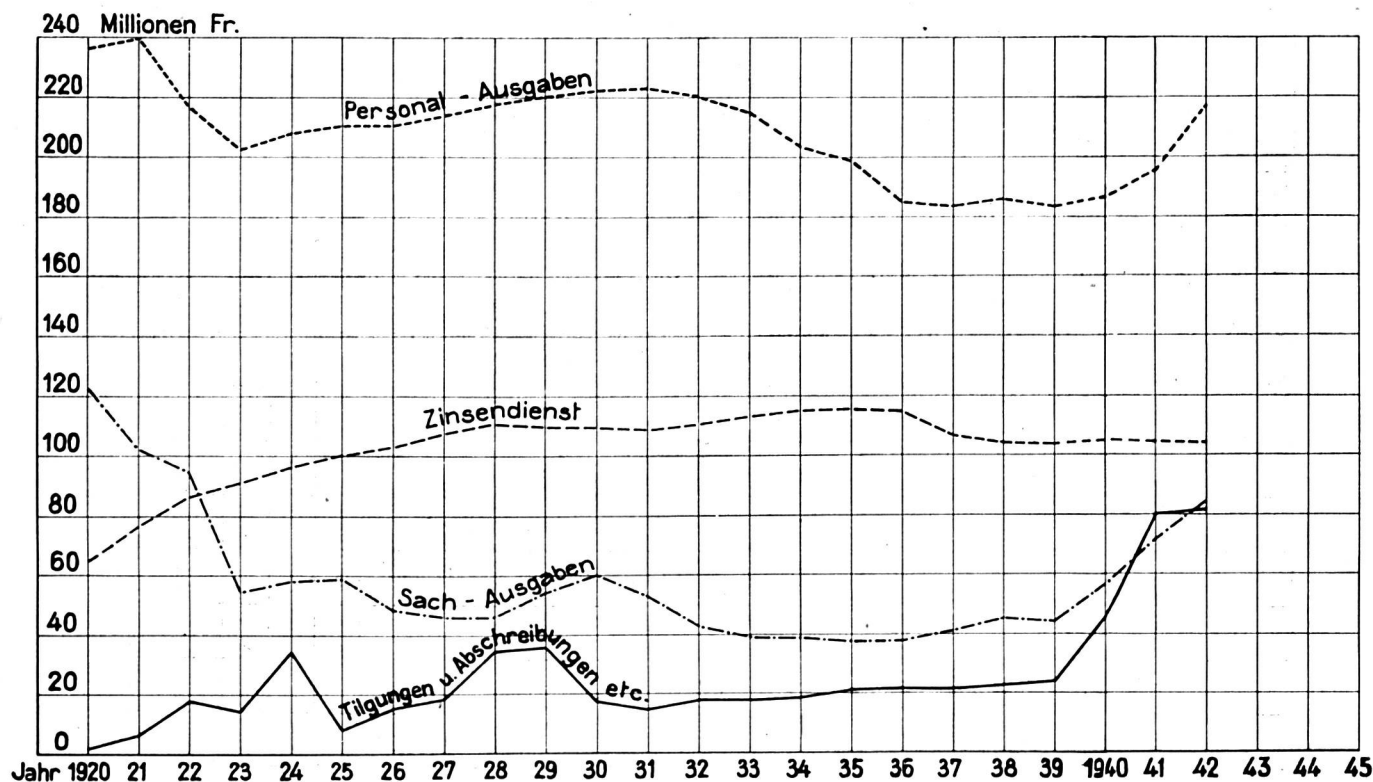
Jahr	Bureau- und Druckkosten	Beleuchtungs-, Heizungs-, Reinigungs- und Verbrauchsmaterial des Stationsdienstes	Brennmaterial, elektrische Energie (abzügl. Kapitalzinse der Kraftwerke) und sonstige Verbrauchsmaterialien für Lokomotiven und Wagen	Oberbaumaterialien	Verschiedene Ausgaben, abzügl. der Kapitalverzinsung der übrigen Nebengeschäfte	Total der Sachausgaben
	Fr.	Fr.	Fr.	Fr.	Fr.	Fr.
1920	2 225 026	4 483 854	93 349 859	9 805 015	13 233 136	123 096 890
1921	2 765 923	3 264 703	82 432 795	7 080 722	6 698 276	102 242 419
1922	2 043 395	2 705 237	75 401 799	5 057 108	9 948 050	95 155 589
1923	2 108 857	2 742 890	32 030 704	5 488 928	12 190 900	54 562 279
1924	2 186 510	2 806 769	29 383 350	5 007 428	18 941 194	58 325 251
1925	1 850 257	2 702 270	24 651 920	6 063 223	23 914 664	59 182 334
1926	1 802 959	2 578 570	20 462 281	6 384 696	17 735 269	48 963 775
1927	1 642 524	2 748 805	18 733 679	7 541 155	15 610 691	46 276 854
1928	1 960 362	2 827 760	16 330 244	6 484 450	18 800 521	46 403 337
1929	2 015 818	3 215 841	16 417 481	8 435 188	24 406 374	54 490 702
1930	2 045 942	3 259 186	17 369 886	8 673 695	28 780 168	60 128 877
1931	1 849 830	3 145 141	16 678 159	8 240 737	23 184 031	53 097 898
1932	1 726 478	2 860 573	15 435 398	6 949 464	16 002 211	42 974 124
1933	1 496 737	2 644 435	14 564 597	6 737 639	14 476 663	39 920 071
1934	1 417 444	2 462 317	13 781 651	5 976 404	15 572 947	39 210 763
1935	1 207 395	2 330 446	13 783 949	5 011 645	15 555 950	37 889 385
1936	1 147 931	2 256 073	13 571 716	5 664 104	15 147 818	37 787 642
1937	1 252 134	2 425 357	15 095 244	6 521 223	15 495 154	40 789 112
1938	1 246 466	2 504 853	15 707 741	7 186 412	18 432 280	45 077 752
1939	1 343 351	2 605 819	15 406 764	7 679 378	16 922 444	43 957 756
1940	1 455 861	3 096 155	20 327 852	4 969 553	26 920 874	56 770 295
1941	1 767 672	2 807 204	25 780 586	5 002 541	36 637 186	71 995 189
1942	1 768 064	2 864 921	27 156 858	5 453 693	47 192 320	84 435 856
1913 Mehr bzw. weniger 1942 gegen 1913	1 648 278 + 7,27 %	2 015 083 + 42,17 %	20 105 882 + 35,97 %	5 189 782 + 5,09 %	11 379 269 + 314,72 %	40 338 294 + 109,32 %



Personalausgaben, Sachausgaben, Zinsendienst, verschiedene Ausgaben.

Tafel VI

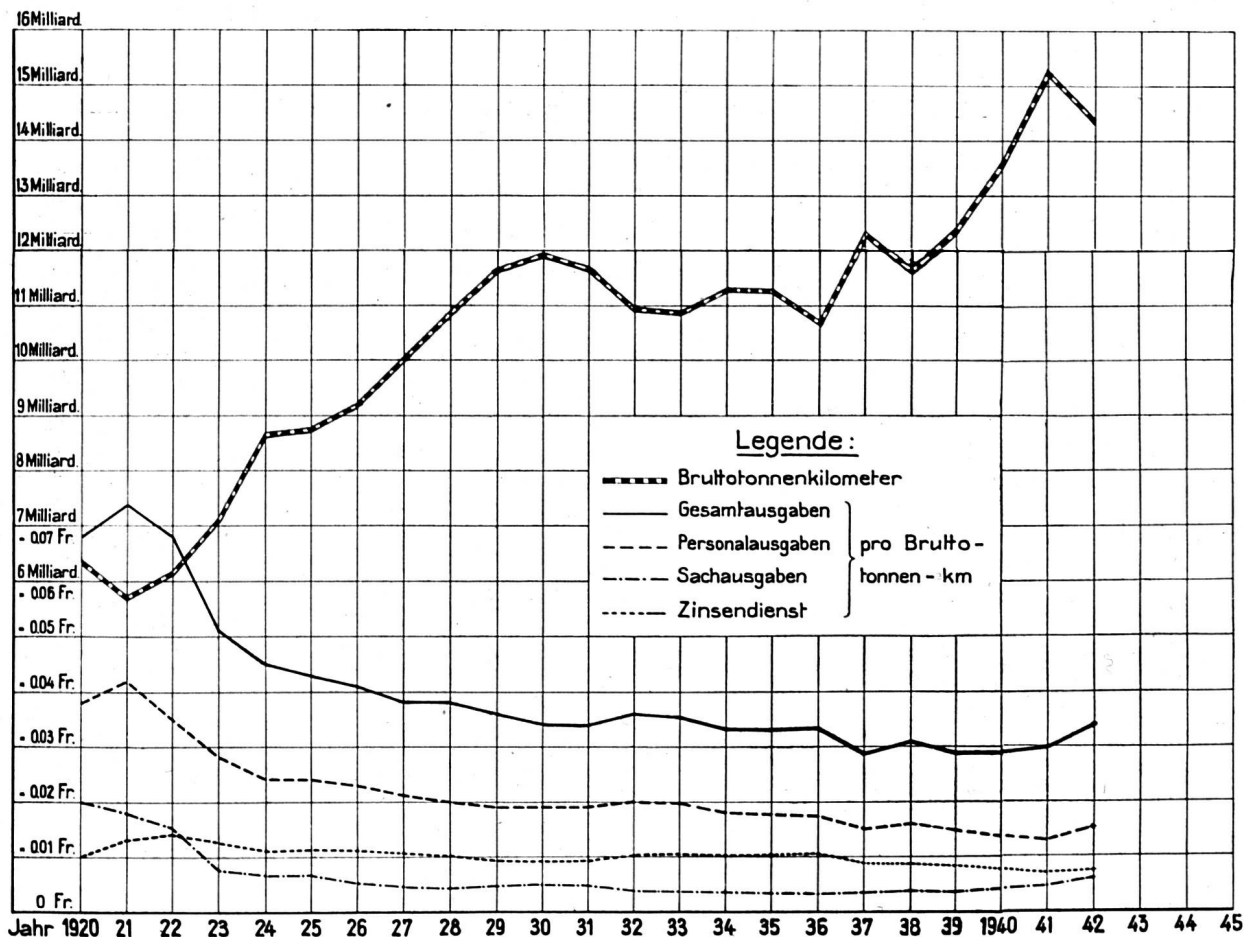
Jahr	Personalausgaben		Sachausgaben		Zinsendienst : Nettozinsenlast		Tilgungen und Abschreibungen, Mehr- bzw. Mindereinlagen in die Spezialfonds und verschiedene Ausgaben der Gewinn- und Verlustrechnung		Gesamtausgaben	
	Fr.	%	Fr.	%	Fr.	%	Fr.	%	Fr.	%
1920	239 053 927	55,74	123 096 890	28,70	64 993 991	15,16	1 717 608	0,40	428 862 416	100
1921	240 886 900	56,52	102 242 419	23,98	76 786 938	18,02	6 293 204	1,48	426 209 461	100
1922	220 967 455	52,53	95 155 589	22,62	86 394 739	20,54	18 142 079	4,31	420 659 862	100
1923	204 478 406	56,02	54 562 279	14,95	91 386 128	25,04	14 586 590	3,99	365 013 403	100
1924	210 125 927	52,60	58 325 251	14,60	96 736 667	24,22	34 274 801	8,58	399 462 646	100
1925	212 284 752	55,88	59 182 334	15,58	100 154 249	26,36	8 273 306	2,18	379 894 641	100
1926	212 353 569	55,96	48 963 775	12,90	103 069 403	27,16	15 118 826	3,98	379 505 573	100
1927	215 679 243	55,57	46 276 854	11,92	107 678 387	27,74	18 513 136	4,77	388 147 620	100
1928	219 296 367	53,36	46 403 337	11,29	110 692 592	26,93	34 606 246	8,42	410 998 542	100
1929	220 845 946	52,42	54 490 702	12,93	110 393 714	26,20	35 591 027	8,45	421 326 389	100
1930	222 974 910	54,40	60 128 877	14,67	109 680 577	26,76	17 086 800	4,17	409 871 164	100
1931	223 910 743	55,94	53 097 898	13,26	109 063 297	27,25	14 211 629	3,55	400 283 567	100
1932	221 348 199	55,42	42 974 124	10,76	111 141 246	27,83	23 947 746	5,99	399 411 315	100
1933	215 203 090	55,72	39 920 071	10,34	113 448 598	29,38	17 616 286	4,56	386 188 045	100
1934	204 167 449	54,12	39 210 763	10,40	115 100 910	30,51	18 761 814	4,97	377 240 936	100
1935	199 450 398	53,30	37 889 385	10,12	115 842 070	30,95	21 053 476	5,63	374 235 329	100
1936	185 497 843	51,58	37 787 642	10,51	114 511 060	31,84	21 811 745	6,07	359 608 290	100
1937	184 188 679	52,11	40 789 112	11,54	106 756 990	30,21	21 701 087	6,14	358 435 868	100
1938	186 577 419	52,00	45 077 752	12,56	104 252 633	29,05	22 933 359	6,39	358 841 163	100
1939	183 653 185	51,64	43 957 756	12,36	103 543 934	29,12	24 462 842	6,88	355 617 717	100
1940	186 468 153	47,41	56 770 295	14,43	104 727 236	26,63	45 349 768	11,53	393 315 452	100
1941	195 539 246	43,25	71 995 189	15,93	104 281 555	23,07	80 258 642	17,75	452 074 632	100
1942	216 836 948	44,53	84 435 856	17,34	103 964 948	21,35	81 684 339	16,78	486 922 091	100
1913 Mehr bzw. weniger 1942 gegen 1913	103 567 422	49,00	40 338 294	19,09	48 994 704	23,18	18 456 754	8,73	211 357 174	100
	+ 109,37 %		+ 109,32 %		+ 112,20 %		+ 342,57 %		+ 130,38 %	



Personalausgaben, Sachausgaben, Zinsendienst, verschiedene Ausgaben pro beförderten Bruttotonnenkm.

Tafel VII

Jahr	Brutto- tonnenkm	Personalausgaben		Sachausgaben		Zinsendienst: Nettozinsenlast		Verschiedene Ausgaben der Gewinn- und Verlustrechnung		Gesamtausgaben	
		Fr.	Rp.	Fr.	Rp.	Fr.	Rp.	Fr.	Rp.	Fr.	Rp.
1920	6 305 810 978	239 053 927	3,81	123 096 890	1,96	64 993 991	1,03	1 717 608	0,03	428 862 416	6,83
1921	5 698 460 981	240 886 900	4,23	102 242 419	1,79	76 786 938	1,35	6 293 204	0,11	426 209 461	7,48
1922	6 155 859 236	220 967 455	3,59	95 155 589	1,55	86 394 739	1,40	18 142 079	0,29	420 659 862	6,83
1923	7 096 492 752	204 478 406	2,88	54 562 279	0,77	91 386 128	1,29	14 586 590	0,20	365 013 403	5,14
1924	8 688 759 121	210 125 927	2,42	58 325 251	0,67	96 736 667	1,12	34 274 801	0,39	399 462 646	4,60
1925	8 765 777 034	212 284 752	2,42	59 182 334	0,68	100 154 249	1,14	8 273 306	0,09	379 894 641	4,33
1926	9 207 795 074	212 353 569	2,31	48 963 775	0,53	103 069 403	1,12	15 118 826	0,16	379 505 573	4,12
1927	10 016 414 733	215 679 243	2,15	46 276 854	0,46	107 678 387	1,08	18 513 136	0,18	388 147 620	3,87
1928	10 834 925 025	219 296 367	2,02	46 403 337	0,43	110 692 592	1,02	34 606 246	0,32	410 998 542	3,79
1929	11 667 383 199	220 845 946	1,89	54 490 702	0,47	110 398 714	0,94	35 591 027	0,31	421 326 889	3,61
1930	11 915 282 464	222 974 910	1,87	60 128 877	0,50	109 680 577	0,93	17 086 800	0,14	409 871 164	3,44
1931	11 670 084 172	223 910 743	1,92	53 097 898	0,46	109 063 297	0,93	14 211 629	0,12	400 283 567	3,43
1932	10 934 225 839	221 348 199	2,02	42 974 124	0,39	111 141 246	1,02	23 947 746	0,22	399 411 315	3,65
1933	10 878 241 761	215 203 090	1,98	39 920 071	0,37	113 448 598	1,04	17 616 286	0,16	386 188 045	3,55
1934	11 284 998 769	204 167 449	1,81	39 210 763	0,35	115 100 910	1,02	18 761 814	0,16	377 240 936	3,34
1935	11 279 018 640	199 450 398	1,77	37 889 385	0,33	115 842 070	1,03	21 053 476	0,19	374 235 329	3,32
1936	10 713 913 286	185 497 843	1,73	37 787 642	0,35	114 511 060	1,07	21 811 745	0,21	359 608 290	3,36
1937	12 285 596 491	184 188 679	1,50	40 789 112	0,33	106 756 990	0,87	21 701 087	0,18	353 435 868	2,88
1938	11 653 120 584	186 577 419	1,60	45 077 752	0,39	104 252 633	0,89	22 933 359	0,20	358 841 163	3,08
1939	12 335 735 517	183 653 185	1,49	43 957 756	0,35	103 543 934	0,84	24 462 842	0,20	355 617 717	2,88
1940	13 587 974 758	186 468 153	1,37	56 770 295	0,42	104 727 236	0,77	45 349 768	0,33	393 315 452	2,89
1941	15 247 601 823	195 539 246	1,28	71 995 189	0,47	104 231 555	0,68	80 258 642	0,53	452 074 632	2,96
1942	14 338 010 704	216 836 948	1,51	84 435 856	0,59	103 964 948	0,73	81 684 339	0,57	486 922 091	3,40
1913	8 930 615 745	103 567 422	1,16	40 338 294	0,45	48 994 704	0,55	18 456 754	0,21	211 357 174	2,37
Mehr bzw. wenig 1942 gegen 1913		+ 60,55 %	+ 109,37 %		+ 109,32 %		+ 112,30 %		+ 342,57 %		+ 130,38 %



Personalbestand im Jahresdurchschnitt 1942 verglichen mit 1920.

(Wirkung der Rationalisierung und der Einführung des elektrischen Betriebes.)

	1942	1920	Veränderung 1942 gegen 1920	
1. Allgemeine Verwaltung	698	902	—	204
2. Bahnbau und Kraftwerke				
Leitung	335	283 ¹⁾	+	52
Bahningeniure und deren Hilfspersonal	97	130	—	33
Bahnmeister und Stellvertreter	101	137	—	36
Schrakenwärter und -wärterinnen	646	1 456	—	810
Kraftwerke	112	33	+	79
Unterwerke	77	—	+	77
Nicht rubriziertes Personal inkl. elektr. Anlagen, ohne Bahnbau	3 610	5 561	—	1 951
3. Stations- und Zugdienst (ohne Wagenreinigung)				
Leitung	223	234	—	11
Zentralwagenkontrolle	26	59	—	33
Stations-, Güterexpeditions- und Lagerhausdienst (ohne N.r.P. des Bahndienstes)	12 315	15 039	—	2 724
Zugbegleitung	2 507	3 170	—	663
4. Zugförderungsdienst (inkl. Wagenreinigung, ohne Depotwerkstätten)				
Leitung	104	159	—	55
Depotleitung und Depotpersonal	898	2 496	—	1 141
Wagenreinigungspersonal ²⁾	457			
Fahrpersonal	2 504	3 215	—	711
5. Werkstätten, Hauptwerkstätten	3 260	5 335	—	1 400
Depotwerkstätten	675			
6. Schifffahrt	49	58	—	9
7. Materialverwaltung (inkl. Lebensmitteldepot)	75	149	—	74
8. Rheinhafendienst	55	—	+	55
9. Betriebene Linien	—	73	—	73
Total Betriebspersonal	28 824	38 489	—	9 665
10. Bahnbau und Elektrifizierung	127	921	—	794
Gesamttotal	28 951	39 410	—	10 459
Dazu: Personal der verstaatlichten S. T. B.	—	266	—	266
	28 951	39 676	—	10 725

¹⁾ Teilweise beim Bau.

²⁾ Das Wagenreinigungspersonal ist nunmehr dem Stations- und Zugdienste zugeteilt, während es früher zum Depotpersonal gerechnet wurde.

Geleistete Bruttotonnenkilometer

1920: 6 305 810 978

100 %

1942: 14 338 010 704

227 %

Geleistete Zugkilometer

1920: 23 252 545

100 %

1942: 45 684 356

196 %