

Zeitschrift: Geschäftsbericht und Rechnungen der Schweizerischen Bundesbahnen
Herausgeber: Schweizerische Bundesbahnen
Band: - (1941)
Rubrik: Nebengeschäfte

Nutzungsbedingungen

Die ETH-Bibliothek ist die Anbieterin der digitalisierten Zeitschriften auf E-Periodica. Sie besitzt keine Urheberrechte an den Zeitschriften und ist nicht verantwortlich für deren Inhalte. Die Rechte liegen in der Regel bei den Herausgebern beziehungsweise den externen Rechteinhabern. Das Veröffentlichen von Bildern in Print- und Online-Publikationen sowie auf Social Media-Kanälen oder Webseiten ist nur mit vorheriger Genehmigung der Rechteinhaber erlaubt. [Mehr erfahren](#)

Conditions d'utilisation

L'ETH Library est le fournisseur des revues numérisées. Elle ne détient aucun droit d'auteur sur les revues et n'est pas responsable de leur contenu. En règle générale, les droits sont détenus par les éditeurs ou les détenteurs de droits externes. La reproduction d'images dans des publications imprimées ou en ligne ainsi que sur des canaux de médias sociaux ou des sites web n'est autorisée qu'avec l'accord préalable des détenteurs des droits. [En savoir plus](#)

Terms of use

The ETH Library is the provider of the digitised journals. It does not own any copyrights to the journals and is not responsible for their content. The rights usually lie with the publishers or the external rights holders. Publishing images in print and online publications, as well as on social media channels or websites, is only permitted with the prior consent of the rights holders. [Find out more](#)

Download PDF: 01.05.2026

ETH-Bibliothek Zürich, E-Periodica, <https://www.e-periodica.ch>

Nebengeschäfte.

Rechnung der Materialverwaltung

Rechnung 1940	Voranschlag 1941			Rechnung 1941	
Fr.	Fr.			Fr.	Rp.
213 619	186 000	Einnahmen.			
38 300	30 000	A. Betriebseinnahmen		246 311	68
15 419	1 500	1. Leistungen für andere Dienststellen und Dritte		38 000	—
61 685	44 500	2. Entnahmen aus den Spezialfonds		6 975	90
98 215	110 000	3. Verschiedenes (einschliesslich Mieten)		82 158	68
30 449 619	39 728 000	4. Überschüsse von Materialvorräten		119 177	10
19 033 845	23 128 000	B. Materialabgaben		38 308 246	90
82 784	78 000	I. Allgemeines Material		24 324 359	98
10 494 347	15 520 000	1. Bureaubedürfnisse		96 295	05
2 535 767	2 580 000	2. Brennmaterial		14 660 638	42
3 122 179	2 480 000	3. Beleuchtungs-, Reinigungs-, Desinfektions- und Schmiermaterial, sowie sonstige Verbrauchsmaterialien		3 071 507	57
1 037 501	700 000	4. Baumaterialien		3 349 681	70
1 761 267	1 770 000	5. Inventargegenstände		1 198 213	54
—	—	6. Dienstkleider		1 948 023	70
6 118 408	12 555 000	7. Verschiedenes		—	—
2 019 589	4 230 000	II. Oberbaumaterial, Signal- und Sicherungsanlagen		7 006 537	85
2 379 945	6 325 000	1. Schienenunterlagen (Schwellen)		2 720 032	60
1 254 783	1 570 000	2. Schienen und Befestigungsmittel		2 599 088	95
462 346	425 000	3. Weichen, Drehscheiben und Schiebebühnen		1 141 039	70
1 745	5 000	4. Signal- und Sicherungsanlagen		541 409	35
2 500 100	1 790 000	5. Schottergrubengeleise usw.		4 967	25
1 375 608	900 000	III. Material für elektrische Anlagen		3 693 326	50
1 124 492	890 000	1. Material für Stark- und Schwachstromanlagen		1 729 544	60
2 797 266	2 255 000	2. Material für Leitungsanlagen zur Zugförderung		1 963 781	90
23 237 049	17 400 000	IV. Verkäufe und Erlös aus Altmaterial		3 284 022	57
53 900 287	57 314 000	C. Vorräte auf neue Rechnung		28 769 527	10
		Total der Einnahmen		67 324 085	68
1 864 995	1 695 200	Ausgaben.			
630 641	640 800	A. Betriebskosten		1 819 650	16
473 208	482 100	I. Personal		613 827	65
52 691	52 200	1. Besoldungen		470 969	20
13 520	13 400	2. Tagelöhne (einschliesslich Leistungen anderer Dienststellen)		58 180	35
83 285	83 400	3. Vergütungen für Dienstreisen, Dienstkleider und Verschiedenes		12 530	40
7 937	9 700	4. Versicherungen		63 381	45
139 478	105 000	5. Beiträge an die Lohnausgleichskasse		8 766	25
22 322	16 000	II. Nebenkosten		137 154	17
17 659	18 000	1. Bureaubedürfnisse, Drucksachen, Porti usw.		18 502	56
26 014	13 500	2. Beleuchtung, Heizung und Reinigung der Diensträume		15 672	11
73 483	57 500	3. Ergänzung und Unterhalt des Inventars		17 420	55
988 165	788 300	4. Miete und Unterhalt von Diensträumen, Versicherungen und Verschiedenes		85 558	95
24 726	25 800	III. Kapitalverzinsung		975 291	45
963 439	762 500	1. Verzinsung des Baukapitals		25 572	35
1 758 284	1 534 100	2. » » Betriebskapitals		949 719	10
		Übertrag		1 726 273	27

für das Jahr 1941 (Nebengeschäft).

Rechnung 1940		Voranschlag 1941		Rechnung 1941	
Fr.	Fr.	Fr.	Fr.	Fr.	Rp.
1 758 284	1 534 100			Übertrag	27
97 115	150 000	IV. Abschreibungen			59
		1. auf dem Anlagevermögen:			
12 363	12 900	ordentliche		12 786	20
12 436	2 100	von Restbuchwerten		2 738	39
72 316	135 000	2. von Magazinvorräten		63 898	—
9 596	11 100	V. Einlagen in die Spezialfonds		13 954	30
1 523	1 500	1. Erneuerungsfonds		1 349	20
8 073	9 600	2. Feuer- und Unfallversicherungsfonds		12 605	10
—	—	3. Deckungsfonds für Unfallrenten		—	—
31 112 306	35 611 000	B: Materialanschaffungen		40 404 034	40
22 281 826	22 576 000	I. Allgemeines Material		28 784 905	76
85 141	71 000	1. Bureaubedürfnisse		106 081	70
11 699 913	15 000 000	2. Brennmaterial		17 342 770	39
3 396 082	2 350 000	3. Beleuchtungs-, Reinigungs-, Desinfektions- und Schmiermaterial, sowie sonstige Verbrauchsmaterialien		3 160 335	44
4 643 840	2 900 000	4. Baumaterialien		5 182 937	79
1 093 233	665 000	5. Inventargegenstände		1 332 236	73
1 363 617	1 590 000	6. Dienstkleider		1 660 543	71
—	—	7. Verschiedenes		—	—
5 680 398	11 415 000	II. Oberbaumaterial, Signal- und Sicherungsanlagen		7 063 432	60
1 578 828	3 805 000	1. Schienenunterlagen (Schwellen)		2 593 541	56
2 159 242	5 775 000	2. Schienen und Befestigungsmittel		2 694 788	67
1 311 470	1 430 000	3. Weichen, Drehscheiben und Schiebebühnen		1 088 301	64
629 113	405 000	4. Signal- und Sicherungsanlagen		681 833	48
1 745	—	5. Schottergrubengeleise usw.		4 967	25
3 150 082	1 620 000	III. Material für elektrische Anlagen		4 555 696	04
1 500 109	810 000	1. Material für Stark- und Schwachstromanlagen		2 069 606	14
1 649 973	810 000	2. Material für Leitungsanlagen zur Zugförderung		2 486 089	90
19 951 354	19 700 000	C. Vorräte vom Vorjahre		23 237 048	91
52 928 655	57 006 200	Total der Ausgaben		65 460 733	47
Abschluss.					
53 900 287	57 314 000	Einnahmen		67 324 085	68
52 928 655	57 006 200	Ausgaben		65 460 733	47
971 632	307 800	Reinertrag		1 863 352	21
<p>Reinertrag pro 1941 Fr. 1 863 352.21 Kapitalverzinsung „ 975 291.45 Rohertrag zugunsten der Gewinn- und Verlustrechnung Fr. 2 838 643.66</p>					

Rechnung der Kraftwerke

Rechnung 1940	Voranschlag 1941	Kraftwerk-	
		Amsteg-Ritom	
Fr.	Fr.	Fr.	Rp.
Einnahmen.			
21 782 792	22 425 500	I. Abgabe von Energie	5 561 501 05
20 470 000	21 300 000	1. Für die Zugförderung	5 147 000 —
305 529	290 000	2. An Dienststellen für andere Zwecke	77 500 —
1 007 263	835 500	3. An Dritte	337 001 05
455 638	431 500	II. Arbeitsleistungen	827 75
3 171	1 500	III. Materialabgaben	1 324 40
27 136	17 000	IV. Einnahmen aus dem öffentlichen Verkehr der Seilbahnen	26 103 15
492 252	646 000	V. Entnahmen aus den Spezialfonds	197 426 45
257 194	257 000	VI. Verschiedene Einnahmen	35 995 55
23 018 183	23 778 500	Total der Einnahmen	5 823 178 35
Ausgaben.			
1 713 653	1 744 500	I. Personal	407 262 60
1 627 073	1 623 000	1. Besoldungen	402 604 95
14 134	9 500	2. Tag- und Stundenlöhne	— —
111 284	122 500	3. Vergütungen für Dienstreisen, Dienstkleider und Verschiedenes	11 806 45
269 827	280 500	4. Versicherungen	51 169 45
29 743	32 500	5. Beiträge an die Lohnausgleichskasse	8 034 50
— 338 408	— 323 500	Davon fallen zulasten der Abschnitte II und III	— 66 352 75
1 590 000	1 759 500	II. Unterhalt, Reparaturen und Ersatz	546 835 65
340 093	207 000	1. Tiefbauten und Gebäude der Kraftwerke	273 443 99
352 619	299 000	2. Rohrleitungen und Zubehör, mechanische und elektrische Einrichtungen der Kraftwerke, einschliesslich Mobiliar	273 391 66
400 280	716 000	3. Übertragungsleitungen	— —
102 783	162 500	4. Gebäude der Unterwerke	— —
394 225	375 000	5. Mechanische und elektrische Einrichtungen der Unterwerke, einschliesslich Mobiliar	— —
6 119 451	6 611 000	III. Verschiedene allgemeine Kosten	648 191 68
41 435	43 000	1. Bureaunkosten, Beleuchtung, Heizung und Reinigung	11 633 43
14 829	16 000	2. Konsummaterial	2 915 60
567 088	555 000	3. Wasserzinse	338 305 —
5 440 177	5 943 000	4. Bezug von Fremdenergie	4 610 85
55 922	54 000	5. Verschiedenes	290 726 80
10 620 003	10 677 000	IV. Kapitalverzinsung und Abschreibungen	3 312 182 15
9 371 709	9 370 000	1. Verzinsung des Anlagekapitals	2 911 463 60
27 494	27 000	2. Verzinsung des Betriebskapitals	4 770 20
1 120 800	1 180 000	3. Ordentliche Abschreibung auf dem Anlagevermögen	395 948 35
100 000	100 000	4. Abschreibung von Restbuchwerten	— —
2 947 193	2 943 500	V. Einlagen in die Spezialfonds	897 777 45
2 742 476	2 747 500	1. Erneuerungsfonds	821 275 85
2 364 870	2 369 500	a. Mechanische und elektrische Einrichtungen, einschliesslich Rohrleitungen samt Zubehör und Mobiliar	821 275 85
377 606	378 000	b. Übertragungsleitungen	— —
189 289	190 000	2. Feuer- und Unfallversicherungsfonds	76 501 60
15 428	6 000	3. Deckungsfonds für Unfallrenten	— —
22 990 300	23 735 500	Total der Ausgaben	5 812 249 53
Abschluss.			
23 018 183	23 778 500	Einnahmen
22 990 300	23 735 500	Ausgaben
27 883	43 000	Reinertrag	.

für das Jahr 1941 (Nebengeschäft).

Rechnung 1941						Erläuterungen	
Gruppen		Energieverteilung (Übertragungsleistungen und Unterwerke)		Total			
Vernayaz-Barberine-Massaboden		Fr.	Rp.	Fr.	Rp.	Fr.	Rp.
Fr.	Rp.	Fr.	Rp.	Fr.	Rp.		
5 218 022	10	12 017 955	80	22 797 478	95		
4 683 000	—	11 495 000	—	21 325 000	—		
129 907	95	103 366	35	310 774	30		
405 114	15	419 589	45	1 161 704	65		
8 150	95	557 364	30	566 343	—		
995	35	3 115	10	5 434	85		
10 459	75	—	—	36 562	90		
69 202	65	112 586	40	379 215	50		
23 891	90	352 247	59	412 135	04		
5 330 722	70	13 043 269	19	24 197 170	24		
464 713	50	1 009 521	60	1 881 497	70		
413 600	50	960 467	15	1 776 672	60		
5 857	10	8 369	40	14 226	50		
14 066	05	117 190	55	143 063	05		
56 801	75	131 312	90	239 284	10		
8 509	75	19 484	25	36 028	50		
— 34 121	65	— 227 302	65	— 327 777	05		
239 825	—	654 420	73	1 441 081	38		
96 819	85	—	—	370 263	84		
143 005	15	—	—	416 396	81		
—	—	173 372	90	173 372	90		
—	—	127 994	83	127 994	83		
—	—	353 053	—	353 053	—		
545 034	57	6 134 384	37	7 327 610	62		
10 350	92	23 483	95	45 468	30		
3 050	27	6 483	25	12 449	12		
239 795	50	—	—	578 100	50		
5 338	90	6 071 633	91	6 081 583	66		
286 498	98	32 783	26	610 009	04		
3 340 917	30	3 933 916	75	10 587 016	20		
2 952 358	45	3 418 241	95	9 282 064	—		
4 091	10	21 973	70	30 835	—		
361 579	60	416 143	10	1 173 671	05		
22 888	15	77 558	—	100 446	15		
729 439	10	1 290 822	65	2 918 039	20		
641 467	80	1 244 160	50	2 706 904	15		
641 467	80	866 553	95	2 329 297	60		
—	—	377 606	55	377 606	55		
87 971	30	24 956	15	189 429	05		
—	—	21 706	—	21 706	—		
5 319 929	47	13 023 066	10	24 155 245	10		
.	.	.	.	24 197 170	24		
.	.	.	.	24 155 245	10		
.	.	.	.	41 925	14		

Die Ausgaben für das Zentralbureau sowie die Einnahmen aus der Abgabe von Energie ab Unterwerk bzw. Fahrleitung sind mit 60% den Kraftwerken und mit 40% der Energieverteilung belastet bzw. gutgeschrieben. Die Einnahmen aus der Abgabe von Energie unmittelbar ab Kraftwerk sind in den betreffenden Kraftwerkkolonnen eingesetzt.

Hievon entfallen auf die Zugheizung rund Fr. 1 400 000.—.

Erneuerungsfonds.

Mehrausgabe für Luftabwehr-Einrichtungen bei den Kraftwerken.

Zugunsten der Gewinn- und Verlustrechnung.

Zugunsten des Kontos der Verwendungen auf Nebengeschäfte.

Unmittelbare Gutschrift an die Spezialfonds.

3% vom Bilanzwert.

1% vom Bilanzwert.

0,2% vom Bilanzwert der Wasseranlagen und Gebäude.

Zugunsten der Gewinn- und Verlustrechnung.

Rechnungen der Werkstätten

Rechnung 1940	Voranschlag 1941		Rech-			
			Yverdon		Biel	
Fr.	Fr.		Fr.	Rp.	Fr.	Rp.
Magazinrechnung.						
7 683 166	8 475 000	Vorräte vom Vorjahre	1 961 681	50	830 573	70
Belastungen für:						
9 851 438	7 617 000	I. Lieferungen von Dienststellen und Dritten	1 716 210	85	562 990	55
892 221	687 000	II. Lieferungen von Werkstättenmagazinen	135 244	75	80 323	70
2 922 006	2 831 500	III. Lieferungen von Werkstätten	518 884	35	229 556	25
366 046	290 000	IV. Wiederverwendetes Material	11 789	05	34 026	95
14 031 711	11 425 500	Total der Belastungen	2 382 129	—	906 897	45
21 714 877	19 900 500		4 343 810	50	1 737 471	15
Gutschriften für:						
9 783 499	9 158 000	I. Lieferungen an die Werkstätte	1 445 296	70	675 816	40
892 221	687 000	II. Lieferungen an Werkstättenmagazine	197 415	75	58 462	75
1 341 204	1 360 000	III. Lieferungen an die Magazine des Zugförderungsdienstes und des Schiffdienstes	164 836	70	43 681	80
104 769	105 000	IV. Abschreibungen entwerteter Vorräte	30 000	—	4 072	40
12 121 693	11 310 000	Total der Gutschriften	1 837 549	15	782 033	35
9 593 184	8 590 500	Vorräte auf neue Rechnung	2 506 261	35	955 437	80
21 714 877	19 900 500		4 343 810	50	1 737 471	15
Werkstätterrechnung.						
752 311	770 000	Vortrag vom Vorjahre	158 419	84	247 417	4
Einnahmen.						
24 408 078	23 944 500	I. Lieferungen an Dienststellen	3 580 528	55	2 273 298	15
6 626	8 000	II. Personalaushilfe an andere Dienststellen	—	—	—	—
2 922 006	2 831 500	III. Lieferungen an Werkstättenmagazine	482 974	45	196 511	75
863 777	561 500	IV. Lieferungen an Dritte	113 559	90	36 143	55
991 341	638 000	V. Erlös aus Altmaterial und wiederverwendetem Material	139 339	70	209 062	85
89 981	68 000	VI. Übrige Einnahmen	6 709	85	3 438	87
29 281 809	28 051 500	Total der Einnahmen	4 323 112	45	2 718 455	17
1 395 333	1 510 000	Guthaben und Wert der noch nicht verrechneten Arbeiten	207 173	25	238 495	40
31 429 453	30 331 500		4 688 705	54	3 204 367	81

für das Jahr 1941 (Nebengeschäft).

nung 1941										Bemerkungen
Olten		Bellinzona		Zürich		Chur		Total		
Fr.	Rp.	Fr.	Rp.	Fr.	Rp.	Fr.	Rp.	Fr.	Rp.	
2 160 581	50	1 556 806	75	2 978 692	55	104 847	80	9 593 183	80	
3 075 252	70	1 758 070	18	3 515 820	35	134 310	25	10 762 654	88	
98 240	50	146 174	95	320 027	90	77 070	30	857 082	10	
832 666	10	629 093	05	818 628	05	3 636	40	3 032 464	20	
296 823	—	8 267	10	68 263	70	1 277	95	420 447	75	
4 302 982	30	2 541 605	28	4 722 740	—	216 294	90	15 072 648	93	
6 463 563	80	4 098 412	03	7 701 432	55	321 142	70	24 665 832	73	
2 617 040	40	1 393 193	35	3 286 937	95	210 949	35	9 629 234	15	
436 472	65	62 075	90	98 146	15	4 508	90	857 082	10	
317 968	30	368 840	65	673 061	60	154	35	1 568 543	40	
—	—	2 250	20	13 040	—	17	80	49 380	40	
3 371 481	35	1 826 360	10	4 071 185	70	215 630	40	12 104 240	05	
3 092 082	45	2 272 051	93	3 630 246	85	105 512	30	12 561 592	68	
6 463 563	80	4 098 412	03	7 701 432	55	321 142	70	24 665 832	73	
233 713	98	188 459	02	267 611	75	8 298	60	1 103 920	43	
5 716 055	85	3 924 129	75	8 220 689	—	907 120	15	24 621 821	45	{ Lieferungen für den Un- terhalt d. Rollmaterials Fr. 18 703 964.45 Übrige Lieferungen an Dienststellen 5 827 857.—
7 977	25	5 333	55	7 822	65	71	—	21 204	45	
1 013 011	50	581 689	90	753 981	—	4 295	60	3 032 464	20	
398 670	70	14 027	90	230 546	55	2 768	90	795 717	50	
257 567	20	124 379	25	375 749	25	15 263	25	1 121 361	50	
29 391	30	13 658	05	17 629	30	5 214	25	76 041	62	
7 422 673	80	4 663 218	40	9 606 417	75	934 733	15	29 668 610	72	
275 494	70	338 695	20	839 154	85	2 768	95	1 901 782	35	
7 931 882	48	5 190 372	62	10 713 184	35	945 800	70	32 674 313	50	

Rechnungen der Werkstätten

Rechnung 1940	Voranschlag 1941		Rech-			
			Yverdon		Biel	
Fr.	Fr.		Fr.	Rp.	Fr.	Rp.
1 470 901	1 510 000	Guthaben und Wert der noch nicht verrechneten Arbeiten vom Vorjahre	118 939	45	294 530	65
		(Werkstätterechnung)				
		Ausgaben.				
15 388 582	15 383 400	I. Personalausgaben	2 360 508	70	1 705 340	25
12 833 215	12 748 700	1. Besoldungen, Gehälter, Löhne	1 985 236	35	1 478 089	05
47 211	42 700	2. Ersatz von Auslagen, Zulagen, Sachausgaben für das Personal	9 830	55	6 753	50
2 029 165	2 121 900	3. Personalversicherung	243 354	35	177 206	25
1 902 047	1 909 500	a. Pensions- und Hilfskasse	227 075	60	164 127	75
127 118	212 400	b. Unfallversicherung	16 278	75	13 078	50
16 142	16 800	4. Löhne für Personal in einem besondern Anstellungsverhältnis	1 838	40	1 320	—
46 192	28 000	5. Ausgaben für Unternehmerarbeiter	59 400	95	—	—
59 586	54 000	6. Personalausgabe von andern Dienststellen	3 763	80	—	—
128 653	131 700	7. Personalausgaben der Leitung des Werkstättedienstes	19 220	—	13 780	—
228 418	239 600	8. Beiträge an die Lohnausgleichskasse	37 864	30	28 191	45
11 834 112	11 080 500	II. Sachausgaben	1 860 911	45	883 661	45
9 783 499	9 158 000	1. Lieferungen des Magazins	1 445 296	70	675 816	40
743 476	674 900	2. Lieferungen und Leistungen von andern Dienststellen	149 652	50	50 297	50
1 307 137	1 247 600	3. Lieferungen und Leistungen Dritter	265 962	25	157 547	55
674 813	691 500	III. Abschreibungen	127 843	20	37 994	05
570 044	586 500	1. Abschreibungen auf dem Anlagevermögen	97 843	20	33 921	65
547 636	556 500	a. ordentliche	84 999	50	33 921	65
22 408	30 000	b. von Restbuchwerten	12 843	70	—	—
104 769	105 000	2. Abschreibungen entwerteter Magazinvorräte	30 000	—	4 072	40
1 217 295	1 222 800	IV. Kapitalverzinsung	165 100	80	79 681	85
901 815	895 500	1. Verzinsung des Anlagekapitals	87 201	25	50 368	80
315 480	327 300	2. Verzinsung des Betriebskapitals	77 899	55	29 313	05
18 000	18 000	V. Fondseinlagen	1 300	—	1 000	—
18 000	18 000	Feuer- und Unfallversicherungsfonds	1 300	—	1 000	—
29 132 802	28 896 200	Total der Ausgaben	4 515 664	15	2 707 677	60
301 293	355 500	An den Ausgaben zu kürzende Einnahmen	62 112	60	39 227	—
28 831 509	28 040 700		4 453 551	55	2 668 450	60
1 103 920	770 000	Vortrag auf neue Rechnung	115 604	59	239 884	36
31 406 330	30 320 700		4 688 095	59	3 202 865	61
		Abschluss.				
31 429 453	30 331 500	Einnahmen	4 688 705	54	3 204 367	81
31 406 330	30 320 700	Ausgaben	4 688 095	59	3 202 865	61
23 123	10 800	Reinertrag	609	95	1 502	20

für das Jahr 1941 (Nebengeschäft).

nung 1941										Bemerkungen
Olten		Bellinzona		Zürich		Chur		Total		
Fr.	Rp.	Fr.	Rp.	Fr.	Rp.	Fr.	Rp.	Fr.	Rp.	
219 382	40	251 228	95	507 108	40	4 142	70	1 395 332	55	
4 065 200	80	2 846 665	35	4 862 694	60	603 078	70	16 443 488	40	
3 499 213	60	2 423 637	15	4 132 880	25	519 090	90	14 038 147	30	
14 731	40	10 343	25	16 318	40	983	75	58 960	85	
424 791	20	311 993	15	494 588	80	63 978	65	1 715 912	40	
400 621	35	279 101	60	448 122	75	58 178	45	1 577 227	50	
24 169	85	32 891	55	46 466	05	5 800	20	138 684	90	
8 189	15	1 440	—	3 901	85	603	—	17 292	40	
—	—	17 565	60	12 062	15	3 307	60	92 336	30	
16 603	05	12 147	45	85 096	—	—	—	117 610	30	
34 760	—	23 410	—	38 870	—	4 851	60	134 891	60	
66 912	40	46 128	75	78 977	15	10 263	20	268 337	25	
3 114 762	83	1 699 447	54	4 486 921	76	267 047	30	12 312 752	33	
2 617 040	40	1 393 193	35	3 286 937	95	210 949	35	9 629 234	15	
95 190	10	114 864	95	243 269	65	28 843	10	682 117	80	
402 532	33	191 389	24	956 714	16	27 254	85	2 001 400	38	
130 527	85	122 913	45	207 352	95	14 538	90	641 170	40	
130 527	85	120 663	25	194 312	95	14 521	10	591 790	—	Zugunsten des Baukontos, Verwendungen auf Nebengeschäfte.
125 802	85	119 703	25	193 485	20	11 640	85	569 553	30	
4 725	—	960	—	827	75	2 880	25	22 236	70	
—	—	2 250	20	13 040	—	17	80	49 380	40	Zugunsten der Magazinrechnung.
249 723	70	198 734	80	368 351	50	18 142	10	1 079 734	75	Zugunsten der Gewinn- und Verlustrechnung.
163 659	40	131 896	75	249 919	70	16 048	—	699 093	90	
86 064	30	66 838	05	118 431	80	2 094	10	380 640	85	
1 300	—	6 600	—	7 600	—	200	—	18 000	—	Unmittelbare Gutschrift an den Spezialfonds
1 300	—	6 600	—	7 600	—	200	—	18 000	—	
7 561 515	18	4 874 361	14	9 932 920	81	903 007	—	30 495 145	88	
97 533	—	77 347	90	135 856	30	4 799	80	416 876	60	
7 463 982	18	4 797 013	24	9 797 064	51	898 207	20	30 078 269	28	
247 940	65	141 866	83	399 005	59	42 976	45	1 187 278	47	Überschuss der Altmaterialrechnung Fr. 886 371.70 Zuviel gedeckte Selbstkosten „ 300 906.77
7 931 305	23	5 190 109	02	10 703 178	50	945 326	35	32 660 880	30	
7 931 882	48	5 190 372	62	10 713 184	35	945 800	70	32 674 313	50	
7 931 305	23	5 190 109	02	10 703 178	50	945 326	35	32 660 880	30	
577	25	263	60	10 005	85	474	35	13 433	20	Zugunsten der Gewinn- und Verlustrechnung. Reinertrag aus Gewinnzuschlägen auf Lieferungen an Dritte.

Rechnungen des Schiffdienstes auf dem

Rechnung 1940	Voranschlag 1941		Rechnung 1941	
Fr.	Fr.		Fr.	Rp.
		Magazinrechnung.		
		Einnahmen.		
59 215	83 000	I. Lieferungen an den Schiffdienst	77 320	40
30 143	24 500	II. Lieferungen an Werkstätten- und Depotmagazine	28 373	60
—	500	III. Abschreibungen über Rechnung für den Schiffdienst	—	—
102 121	90 000	IV. Vorräte auf neue Rechnung	101 546	40
191 479	198 000	Total der Einnahmen	207 240	40
		Ausgaben.		
95 563	103 000	I. Lieferungen des Schiffdienstes, von andern Dienststellen und Dritten	99 725	80
4 102	4 500	II. Lieferungen von Werkstätten- und Depotmagazinen	5 203	35
40	500	III. Wiederverwendetes Material	190	05
91 774	90 000	IV. Vorräte vom Vorjahre	102 121	20
191 479	198 000	Total der Ausgaben	207 240	40
		Rechnung für den Schiffdienst.		
		Einnahmen.		
20 084	10 000	I. Aus dem Personenverkehr	32 520	75
1 246	2 300	II. Aus dem Gepäck-, Tier- und Güterverkehr	18	85
528	1 800	1. Vom Gepäck	18	85
—	—	2. Von Tieren	—	—
718	500	3. Von Gütern	—	—
1 267	2 600	III. Aus dem Postverkehr	—	—
22 597	14 900	Total der Transporteinnahmen	32 539	60
116 284	75 000	IV. Lieferungen an andere Dienststellen	212 650	20
29 182	20 000	V. Lieferungen an das Magazin des Schiffdienstes	28 746	65
10 850	500	VI. Lieferungen auf Baurechnung des Schiffdienstes	108	95
3 516	3 000	VII. Lieferungen an Dritte	5 932	75
29 186	15 000	VIII. Erlös aus Altmaterial und wiederverwendetem Material	35 415	35
12 049	6 000	IX. Übrige Einnahmen	5 965	55
—	—	X. Entnahmen aus dem Feuer- und Unfallversicherungsfonds	—	—
3 141	2 000	XI. Guthaben und Wert der noch nicht verrechneten Arbeiten	3 764	95
329 045	471 700	XII. Nicht gedeckte Ausgaben ¹⁾	192 160	38
555 850	608 100	Total der Einnahmen	517 284	38
		¹⁾ Zulasten der Gewinn- und Verlustrechnung.		

Bodensee für das Jahr 1941 (Nebengeschäft).

Rechnung 1940		Voranschlag 1941				Rechnung 1941	
Fr.		Fr.				Fr.	Rp.
				Ausgaben.			
326 676		369 300		I. Personalausgaben		305 532	35
252 941		291 000		1. Besoldungen		243 529	50
—		—		2. Gehälter		—	—
9 654		12 000		3. Löhne		—	—
4 973		7 300		4. Nebenbezüge		7 374	80
46 852		46 000		5. Vergütungen für Dienstreisen, Dienstkleider, Dienstaltersgeschenke und Verschiedenes		4 258	75
4 780		5 000		6. Beiträge der Verwaltung an die Pensions- und Hilfskasse		35 417	95
2 000		2 000		7. Unfallversicherung ¹⁾		7 190	35
5 476		6 000		8. Anteil an den Personalkosten der Leitung des Zugförderungsdienstes		2 000	—
				9. Beiträge an die Lohnausgleichskasse		5 761	—
84 920		103 000		II. Sachausgaben		104 406	58
59 215		83 000		1. Lieferungen des Magazins		77 320	40
25 705		20 000		2. Lieferungen und Leistungen von andern Dienststellen und Dritten .		27 086	18
154		200		III. Übrige Ausgaben		156	40
142 131		133 600		IV. Kapitallasten		104 048	10
88 555		81 400		1. Abschreibungen		72 418	70
88 555		80 900		a. auf dem Anlagevermögen ²⁾		72 418	70
—		500		b. von Magazinverräten		—	—
51 176		49 800		2. Verzinsung ³⁾		29 229	40
46 140		43 600		a. des Anlagekapitals		23 604	30
5 036		6 200		b. des Betriebskapitals		5 625	10
2 400		2 400		3. Einlage in den Feuer- und Unfallversicherungsfonds		2 400	—
1 969		2 000		V. Guthaben und Wert der noch nicht verrechneten Arbeiten vom Vorjahre		3 140	95
555 850		608 100		Total der Ausgaben		517 284	38

¹⁾ Keine Einlage zugunsten des Deckungsfonds für Unfallrenten.
²⁾ Zugunsten des Kontos der Verwendungen auf Nebengeschäfte
³⁾ Zugunsten der Gewinn- und Verlustrechnung.

Magazinrechnungen der Depots der

Rechnung 1940	Vor- anschlag 1941		Rechnung 1941							
			Kreis I		Kreis II		Kreis III		Total	
Fr.	Fr.		Fr.	Rp.	Fr.	Rp.	Fr.	Rp.	Fr.	Rp.
638 960	691 000	Vorräte vom Vorjahr	256 761	—	326 620	33	226 422	24	809 803	57
		Belastungen für:								
48 560	55 500	I. Lieferungen der Hauptwerkstät- ten	13 907	—	14 908	05	22 790	45	51 605	50
1 536	6 000	II. Lieferungen der Depotwerkstät- ten	—	—	1 623	30	146	75	1 770	05
2 000 399	1 960 000	III. Lieferungen anderer Magazine .	804 545	60	836 823	70	663 631	80	2 305 001	10
1 006	1 000	IV. Lieferungen der übrigen Dienst- stellen	1 048	75	3 778	45	10	—	4 837	20
108 496	75 000	V. Lieferungen Dritter	51 336	85	311 424	30	22 063	40	384 824	55
—	—	VI. Übernahme von wiederverwend- barem Altmaterial	—	—	—	—	—	—	—	—
2 159 997	2 097 500	Total Belastungen	870 838	20	1 168 557	80	708 642	40	2 748 038	40
2 798 957	2 788 500		1 127 599	20	1 495 178	13	935 064	64	3 557 841	97

Ausgaben- und Einnahmenrechnungen der Depotwerkstätten für das Jahr 1941.

Rechnung 1940	Vor- anschlag 1941		Rechnung 1941							
			Kreis I		Kreis II		Kreis III		Total	
Fr.	Fr.		Fr.	Rp.	Fr.	Rp.	Fr.	Rp.	Fr.	Rp.
		Ausgaben								
3 860 122	4 031 200	I. Personalausgaben	1 538 829	55	1 729 471	40	1 547 071	20	4 815 372	15
3 679 194	3 896 200	1. Eigenes Personal	1 456 129	55	1 666 979	10	1 504 240	55	4 627 949	20
35 103	—	2. Unternehmerarbeiter	36 886	50	7 807	45	360	—	45 053	95
145 825	135 000	3. Personalaushilfe von andern Dienststellen	45 813	50	54 684	85	42 470	65	142 969	—
3 307 199	3 190 200	II. Sachausgaben ¹⁾	1 375 409	18	1 377 610	38	1 155 558	93	3 908 578	49
1 705 253	1 740 000	1. Lieferungen der Magazine des eigenen Dienstes	729 516	75	697 601	—	605 020	40	2 032 138	15
1 568 348	1 408 000	2. Lieferungen und Leistungen von andern Dienststellen . . .	634 421	30	661 334	46	538 332	—	1 834 087	76
33 598	42 200	3. Lieferungen und Leistungen Dritter	11 471	13	18 674	92	12 206	53	42 352	58
7 167 321	7 221 400		2 914 238	73	3 107 081	78	2 702 630	13	8 723 950	64
151 584	114 700	An den Ausgaben zu kürzende Ein- nahmen	58 744	85	51 366	40	61 033	55	171 144	80
7 015 737	7 106 700		2 855 493	88	3 055 715	38	2 641 596	58	8 552 805	84

¹⁾ Entnahmen aus dem Erneuerungsfonds für die Erneuerung von Mobiliar Fr. 5 036.50.

Zugförderungsdienste für das Jahr 1941.

Rechnung 1940	Vor- anschlag 1941		Rechnung 1941							
			Kreis I		Kreis II		Kreis III		Total	
			Fr.	Rp.	Fr.	Rp.	Fr.	Rp.	Fr.	Rp.
260 261	305 000	Gutschriften für: I. Lieferungen an die zugehörigen Depots II. Lieferungen an die zugehörigen Depotwerkstätten III. Lieferungen an andere Magazine IV. Lieferungen an d. übrig. Dienststellen V. Abschreibung entwerteter Vorräte	75 264	60	96 964	20	67 383	08	239 611	88
1 705 253	1 740 000		729 516	75	697 601	—	605 020	40	2 032 138	15
3 077	8 000		3 796	30	628	05	129	—	4 553	35
20 165	21 000		8 882	75	102 532	90	8 247	03	119 662	68
397	2 500		102	50	148	55	2 783	65	3 034	70
1 989 153	2 076 500	Total Gutschriften	817 562	90	897 874	70	683 563	16	2 399 000	76
809 804	712 000	Vorräte auf neue Rechnung	310 036	30	597 303	43	251 501	48	1 158 841	21
2 798 957	2 788 500		1 127 599	20	1 495 178	13	935 064	64	3 557 841	97

Kostenrechnungen der Depotwerkstätten für das Jahr 1941.

Rechnung 1940	Vor- anschlag 1941		Rechnung 1941							
			Kreis I		Kreis II		Kreis III		Total	
			Fr.	Rp.	Fr.	Rp.	Fr.	Rp.	Fr.	Rp.
5 598 638	5 698 100	Kosten der: I. Lieferungen und Leistungen an den Zugförderungs- und Werkstättendienst für den Unterhalt des Rollmaterials II. Übrigen Lieferungen und Leistungen an den Zugförderungs- und Werkstättendienst und Lieferungen und Leistungen an andere Dienststellen III. Personalaushilfe an andere Dienststellen IV. Lieferungen an Magazine . . . V. Lieferungen und Leistungen an Dritte	2 341 260	28	2 183 312	58	1 859 573	33	6 384 146	19
474 637	455 000		179 887	45	131 291	15	158 442	90	469 621	50
852 031	864 000		301 454	10	712 297	95	573 706	35	1 587 458	40
1 673	6 600		132	—	1 623	30	120	65	1 875	95
88 758	83 000		32 760	05	27 190	40	49 753	35	109 703	80
7 015 737	7 106 700		2 855 493	88	3 055 715	88	2 641 596	58	8 552 805	84

Nachweis der Veränderungen

Rechnung 1940		Einnahmen.		Rechnung 1941	
Fr.		Fr.		Rp.	
240 000 000	Kapitaleinzahlungen	224 528 000		—	
25 000 000	Ausgabe von Depotscheinen SBB 3 1/2 %	27 840 000		—	
15 000 000	Aufnahme des Darlehens der Schweizerischen Postverwaltung von 1940 3 1/4 %	—		—	
200 000 000	Aufnahme des Darlehens der Schweizerischen Eidgenossenschaft 1940 3 %	—		—	
—	Aufnahme des Darlehens der SUVAL von 1941 3 1/2 %	20 000 000		—	
—	Ausgabe von Schatzanweisungen von 1941 3 1/2 %	100 000 000		—	
—	Aufnahme des Darlehens der Schweizerischen Eidgenossenschaft 1941 3 1/4 %	76 688 000		—	
31 520 712	Zuwendungen aus dem Betriebsertrag	50 011 128		01	
6 519 062	a. Tilgung von Schuldkapital	6 763 643		45	
4 202 703	b. Abschreibung von untergegangenen Bahnanlagen	1 900 759		80	
16 778 152	c. Ausserordentliche Abschreibungen	37 335 791		71	
4 020 795	d. Tilgung von Anleihenskosten	4 010 933		05	
25 488 647	Erlöse und Rückerstattungen	24 360 463		40	
180 263	I. Allgemeine Kosten	428 484		65	
6 648 929	II. Bahnanlage und feste Einrichtungen	9 951 016		86	
5 206 428	III. Rollmaterial	6 129 638		—	
272 884	IV. Mobiliar und Gerätschaften	143 460		65	
13 180 143	Nebengeschäfte	7 707 863		24	
15 314 873	Übertrag vom Konto unvollendeter Bauobjekte zur Verrechnung auf Baukonto	44 009 668		89	
— 556	I. Allgemeine Kosten	2 856 161		39	
2 459 506	II. Bahnanlage und feste Einrichtungen	27 151 174		07	
12 512 292	III. Rollmaterial	13 078 330		80	
343 631	IV. Mobiliar und Gerätschaften	924 002		63	
175 577 406	Überschuss der Anlagewerte über das feste Kapital	196 822 305		24	
487 901 638		539 731 565		54	

im Anlagekapital für das Jahr 1941.

Rechnung 1940	Ausgaben.	Rechnung 1941
Fr.		Fr. Rp.
376 666 256	Überschuss der Anlagewerte über das feste Kapital vom Vorjahr	175 577 405 94
34 308 200	Rückzahlung von Kapitalien	232 217 050 —
	Anleihen der Schweizerischen Centralbahn:	
415 000	vom 25. Juni 1880 Fr. 399 000.—	
792 000	vom 1. Juni 1894 » 826 000.—	
816 000	vom 26. Oktober 1894 » 788 000.—	2 013 000 —
	Anleihen der Vereinigten Schweizerbahnen:	
1 200 000	vom 31. März 1865, 1. Hypothek Fr. 1 200 000.—	
600 000	vom 31. März 1865, 2. » » 600 000.—	1 800 000 —
	Anleihen der Jura-Simplon-Bahn:	
348 700	Franco-Suisse Fr. 358 050.—	
111 000	Jougne-Eclépens » 114 000.—	472 050 —
1 334 500	Anleihen der Gotthardbahn 3½ % von 1895	1 359 500 —
	Anleihen der SBB:	
2 629 000	3 % différe von 1903 Fr. 2 543 500.—	
3 017 000	3½ % von 1932 » 2 390 000.—	
2 945 000	3½ % von 1935 » 2 351 000.—	
20 100 000	3½ % Depotscheine der SBB. » 22 600 000.—	
—	5 % von 1927 (SUVAL). » 20 000 000.—	
—	4 % von 1933 » 76 688 000.—	
—	3½ % von 1935 (Kassascheine) » 100 000 000.—	226 572 500 —
46 341 895	Ausgaben auf Baukonto	83 956 438 02
31 027 022	Bauausgaben	39 946 769 13
15 314 873	Übertragung vom Konto der unvollendeten Bauobjekte zur Verrechnung auf Baukonto	44 009 668 89
1 818 067	Verwendungen auf Nebengeschäfte	650 402 93
28 767 220	Zu tilgende Verwendungen	47 330 268 65
4 202 703	Untergegangene Anlagen infolge von Neu- und Ergänzungsbauten	1 900 759 80
3 945	Emissionskosten von Anleihen	— —
7 782 420	Kriegsdefizit	8 093 717 14
16 778 152	Ausserordentliche Abschreibungen	37 335 791 71
487 901 638		539 731 565 54
	Nachweis gemäss Bilanz auf 31. Dezember 1941.	
	Schwebende Schulden Fr. 355 393 566. 84	
	Spezialfonds » 266 585 697. 24	
	Überschuss der Einnahmen der Gewinn- und Verlustrechnung	
	» 18 465 804. 32	Fr. 640 445 068. 40
	abzüglich:	
	Wertbestände und Guthaben Fr. 188 046 051.—	
	Passivsaldo der Gewinn- und Verlustrechnung 1941. » 255 576 712. 16	» 443 622 763. 16
	Betrag gleich dem Saldo des Kapitalnachweises	Fr. 196 822 305. 24

Gewinn- und Verlustrechnung der

Rechnung 1940		Einnahmen.	Rechnung 1941	
Fr.	Rp.		Fr.	Rp.
		I. Versicherungskasse.		
		A. Alte Ordnung		
57 280 744	64	1. Beiträge der Versicherten	248 421 129	12
7 909 450	15	a) Einkäufe, Art. 4, 5, 8 (Statuten 1921)	9 857 468	60
22 441	15	b) Ordentliche Beiträge, Art. 15 ¹ und 53 ¹	43 167	75
7 551 126	75	c) Beiträge für Verdiensterhöhungen, Art. 15 ²	8 563 963	95
335 882	25		1 250 336	90
35 981 656	15	2. Beiträge der Verwaltung	35 300 948	25
13 304	50	a) Einkäufe, Art. 4 (Statuten 1921)	55 958	95
20 449 661	10	b) Ordentliche Beiträge, Art. 16 ¹ /53 ²	15 957 471	90
350 039	50	c) Beiträge für Verdiensterhöhungen, Art. 16 ¹	1 299 627	40
—	—	d) Ausgleich der Mehrbelastung des Deckungskapitals, Art. 16 ²	1 220	65
—	—	e) Verzinsung des Fehlbetrages, Art. 53 ³	11 000 000	—
9 858 512	40	f) Ergänzungsbeitrag zum Verwaltungsratsbeschluss vom 24. Januar 1928	3 625 234	35
5 310 138	65	g) Ergänzungszinsen 5%/- bzw. 4%ige Ertragsgarantie gemäss V. R. B. vom 1. Oktober 1921 und Art. 48 ⁴ der vorläufigen Statuten	3 361 435	—
13 389 638	34	3. Verschiedene Einnahmen	14 874 362	82
12 354 757	40	a) Zinsen auf den Wertbeständen, Art. 48 ⁴	12 816 549	22
8 818	75	b) Kursgewinne	1 750	—
17 186	34	c) Überweisung von der Einlegerkasse (Beiträge der Verwaltung von ausgetretenen Einlegern)	18 475	40
1 007 227	60	d) Übertritte von der Einlegerkasse	2 035 588	20
1 648	25	e) Übertritte von andern Kassen	—	—
—	—	f) Regressfälle, Art. 8	2 000	—
—	—	4. Überschuss der Ausgaben	188 388 349	45
—	—	a) Zunahme des Deckungskapitals infolge Änderung der Rechnungsgrundlagen und Neuordnung der Versicherung	186 162 008	50
—	—	b) Betriebsausfall des Rechnungsjahres	2 226 340	95
—	—	B. Neue Ordnung	266 958	75
—	—	1. Beiträge der Versicherten	66 374	35
—	—	a) Einkäufe, Art. 14 ²	42 192	70
—	—	b) Ordentliche Beiträge, Art. 15 ¹	23 510	20
—	—	c) Beiträge für Verdiensterhöhungen, Art. 15 ²	671	45
—	—	2. Beiträge der Verwaltung	29 415	85
—	—	a) Ordentliche Beiträge, Art. 16 ¹	28 744	40
—	—	b) Beiträge für Verdiensterhöhungen, Art. 16 ¹	671	45
—	—	3. Verschiedene Einnahmen	71 237	33
—	—	a) Zinsen auf den Wertbeständen, Art. 48 ⁴	337	70
—	—	b) Überweisung von der Einlegerkasse (Beiträge der Verwaltung von ausgetretenen Einlegern)	17	25
—	—	c) Übertritte von der Einlegerkasse, Art. 44 ²	64 779	13
—	—	d) Übertritte von andern Kassen, Art. 14 ⁵	6 103	25
—	—	4. Ausstehende Einkaufssummen	77 866	35
—	—	5. Überschuss der Ausgaben	22 059	87
57 280 744	64		248 688 082	87

Pensions- und Hilfskasse für das Jahr 1941.

Rechnung 1940		Ausgaben.	Rechnung 1941	
Fr.	Rp.		Fr.	Rp.
I. Versicherungskasse.				
		A. Alte Ordnung	248 421 129	12
57 280 744	64	1. Versicherungsleistungen	53 119 549	60
52 502 243	75	a) Pensionen, Krankengeld und Sterbegeld	<i>52 815 118</i>	<i>20</i>
<i>52 217 424</i>	<i>70</i>	1. an Invalide, Art. 54	39 919 421	40
39 342 506	30	2. an Witwen, Art. 30 ¹	12 071 841	95
11 722 215	—	3. an Waisen, Art. 32 ¹	499 028	25
541 840	90	4. an Vollwaisen, Art. 32 ²	74 109	30
87 483	80	5. Krankengeld, Art. 42 (Statuten 1921)	218 927	30
464 208	70	6. Sterbegeld, Art. 69 (Statuten 1921)	31 790	—
59 170	—	b) Freiwillige Kassenleistungen	<i>262 256</i>	<i>55</i>
<i>256 883</i>	<i>80</i>	1. an Waisen über 18 Jahre, Art. 38	206 339	—
200 936	55	2. an Ehegatten und Verwandte, Art. 40	30 957	55
29 587	25	3. Unterstützungen nach Art. 56 des Beamtengesetzes	24 960	—
26 360	—	c) Kapitalabfindungen	<i>42 174</i>	<i>85</i>
<i>27 935</i>	<i>25</i>	1. Unverschuldete Auflösung des Dienstverhältnisses, Art. 34	9 807	75
3 021	—	2. Verheiratung, Art. 29 ⁴	32 867	10
24 914	25	2. Rückerstattungen	299 612	95
297 039	50	a) Austritte, Art. 21 ¹	171 514	30
161 214	40	b) Verheiratung (weibliche Versicherte), Art. 21 ²	16 256	60
8 515	60	c) Rückerstattung bei Herabsetzung des versicherten Jahresverdienstes, Art. 17	5 927	80
109	10	d) Rückerstattung bei Betriebsunfall, Art. 12 ² (Statuten 1921)	105 914	25
127 200	40	3. Zunahme des Deckungskapitals	195 001 966	57
3 673 522	46	a) infolge Änderung der Rechnungsgrundlagen und Neuordnung der Versicherung	186 162 008	50
		b) im Rechnungsjahre	8 839 958	07
807 938	93	4. Überschuss der Einnahmen im Rechnungsjahre	—	—
—	—	B. Neue Ordnung	266 953	75
		1. Rückerstattungen	69	90
		Austritte, Art. 21 ¹	69	90
		2. Deckungskapital	266 883	85
57 280 744	64		248 688 082	87

Gewinn- und Verlustrechnung der

Rechnung 1940			Rechnung 1941	
Fr.	Rp.		Fr.	Rp.
		Einnahmen.		
		II. Einlegerkasse.		
546 956	45	1. Beiträge der Einleger	118 151	05
4 971	55	a. Einkäufe, Art. 8 (Statuten 1921)	684	25
279 141	20	b. Ordentliche Beiträge, Art. 42 ¹	70 956	80
262 843	70	c. Beiträge für Verdiensterhöhungen, Art. 48 ¹ b (Statuten 1921)	46 510	—
933 124	90	2. Beiträge der Verwaltung	159 777	15
670 281	20	a. Ordentliche Beiträge, Art. 42 ²	113 267	15
262 843	70	b. Beiträge für Verdiensterhöhungen, Art. 46 ¹ b (Statuten 1921)	46 510	—
81 483	30	3. Verschiedene Einnahmen	23 617	58
81 483	30	a. Zinsen	22 397	63
—	—	b. Übertritte von andern Kassen, Art. 14 ⁵	1 219	95
—	—	4. Überschuss der Ausgaben	1 830 136	65
1 561 564	65		2 131 682	43
		III. Unterstützungskasse.		
6 874	20	Disziplinarbussen, Art. 46 ^a	7 297	80
52 966	05	Erlös aus Fundgegenständen, Art. 46 ^b	46 182	06
779	83	Geschenke und Vermächtnisse, Art. 46 ^c	866	90
1 466	61	Überweisung von der Einlegerkasse, Art. 46 ^d	247	70
16 732	85	Zinsen	18 552	05
78 819	54		73 146	51

Pensions- und Hilfskasse für das Jahr 1941.

Rechnung 1940			Rechnung 1941	
Fr.	Rp.		Fr.	Rp.
		Ausgaben.		
		II. Einlegerkasse.		
24 361	40	1. Kassenleistungen	12 574	75
15 343	35	<i>a.</i> Invalidität, Alter oder Tod, Art. 43	3 950	35
9 018	05	<i>b.</i> Austritte, Art. 45	8 624	40
1 025 880	55	2. Verschiedene Ausgaben	2 119 107	68
1 007 227	60	<i>a.</i> Übertritte zur Versicherung, Alte Ordnung	2 035 588	20
—	—	<i>b.</i> » » » » Neue »	64 779	13
17 186	34	<i>c.</i> Überweisung an die Versicherung, Alte Ordnung (Beiträge der Verwaltung von ausgetretenen Einlegern).	18 475	40
—	—	<i>d.</i> Überweisung an die Versicherung, Neue Ordnung (Beiträge der Verwaltung von ausgetretenen Einlegern).	17	25
1 466	61	<i>e.</i> Überweisung an die Unterstützungskasse	247	70
511 322	70	3. Überschuss der Einnahmen	—	—
1 561 564	65		2 131 682	43
		III. Unterstützungskasse.		
24 882	70	1. Kassenleistungen	39 948	05
24 882	70	Unterstützungen	39 948	05
53 936	84	2. Überschuss der Einnahmen	33 198	46
78 819	54		73 146	51

Bilanz der Pensions- und Hilfskasse auf 31. Dezember 1941.

Bilanz 1940			Bilanz 1941	
Fr.	Rp.		Fr.	Rp.
		Aktiven.		
374 859 629	11	I. Wertbestände und Guthaben	379 844 185	67
370 134 559	40	1. Wertschriften und hypothekarische Anlagen	374 220 889	75
4 725 069	71	2. Kassa (Guthaben bei den schweizerischen Bundesbahnen)	5 623 295	92
17 644	50	II. Nicht verfallene Aktivzinsen	16 724	50
—	—	III. Sonstige Guthaben (Neue Ordnung)	77 866	35
392 513 008	15	IV. Fehlbetrag (Alte Ordnung)		
		am Anfang des Jahres	Fr. 392 513 008. 15	
		Zunahme im Rechnungsjahr	„ 188 388 349. 45	
			580 901 357	60
—	—	V. Fehlbetrag (Neue Ordnung)		
		am Anfang des Jahres	Fr. —.—	
		Zunahme im Rechnungsjahr	„ 22 059. 87	
			22 059	87
767 390 281	76		960 862 193	99
		Passiven.		
		I. Versicherungskasse		
		A. Alte Ordnung		
764 419 245	15	Erforderliches Deckungskapital	959 421 211	72
301 001 894	97	1. für die Versicherten:		
511 675 636	33	Barwert der Verpflichtungen	Fr. 616 941 876. 01	
210 673 741	36	abzüglich Barwert der Beiträge	„ 174 825 176. 55	
			442 116 699	46
462 970 089	68	2. für die Pensionierten:		
308 863 477	16	a) Invalide	Fr. 331 555 138. 34	
99 429 021	57	b) Witwen	„ 116 462 932. 08	
2 024 019	70	c) Waisen	„ 1 944 315. 59	
2 105 524	34	d) Waisen über 18 Jahre	„ 2 956 142. 80	
50 548 046	91	e) künftige Hinterbliebene	„ 63 905 137. 08	
			516 823 665	89
447 260	50	3. für die Unterstützten:		
213 718	15	a) Verwandte und Invalide	Fr. 218 372. 97	
206 923	68	b) Entlassene, Art. 56 des BtG.	„ 228 037. 98	
26 618	67	c) künftige Hinterbliebene	„ 34 435. 42	
			480 846	37
		B. Neue Ordnung		
		Erforderliches Deckungskapital		
		für die Versicherten:		
		Barwert der Verpflichtungen	Fr. 3 919 536. 50	
		abzüglich Barwert der Beiträge	„ 3 652 652. 65	
			266 883	85
2 438 700	30	II. Einlegerkasse		
		am Anfang des Jahres	Fr. 2 438 700. 30	
		abzüglich Ausgabenüberschuss	„ 1 830 136. 65	
			608 563	65
532 336	31	III. Unterstützungskasse		
		am Anfang des Jahres	Fr. 532 336. 31	
		zuzüglich Einnahmenüberschuss	„ 33 198. 46	
			565 534	77
767 390 281	76		960 862 193	99

Wertschriftenverzeichnis der Pensions- und Hilfskasse auf 31. Dezember 1941.

	Nominalwert		Kurs	Buchwert	
	Fr.	Rp.	%	Fr.	Rp.
I. Eisenbahnobligationen.					
3 1/2 % Depotscheine der Schweiz. Bundesbahnen	320 000 000	—	100	320 000 000	—
3 % Schweiz. Bundesbahnen, 1938 (Schuldbucheintragung)	3 027 000	—	79	2 391 330	—
Total				322 391 330	—
II. Staatspapiere.					
3 % Kanton Bern, 1895	75 000	—	93	69 750	—
III. Städteobligationen.					
3 1/2 % Stadt Winterthur, 1903	6 500	—	93	6 045	—
IV. Bankobligationen.					
4 % Basler Handelsbank, 1929	158 000	—	100	158 000	—
Verschiedene				1	—
Total				158 001	—
V. Hypothekardarlehen.					
1749 Darlehen (wovon 25 Darlehen von Fr. 19 570 800.— an Eisenbahner-Baugenossenschaften)				51 595 763	75
Zusammenstellung.					
I. Eisenbahnobligationen				322 391 330	—
II. Staatspapiere				69 750	—
III. Städteobligationen				6 045	—
IV. Bankobligationen				158 001	—
V. Hypothekardarlehen				51 595 763	75
Total				374 220 889	75

Gewinn- und Verlustrechnung der Krankenkasse für das Jahr 1941.

Rechnung 1940		Einnahmen.	Rechnung 1941	
Fr.	Rp.		Fr.	Rp.
1 783 010	55	<i>I. Versicherungsklasse a</i>	1 893 064	—
506 163	25	1. Vom Vorjahre übernommen (Ausgleichsfonds)	570 167	65
1 048 159	50	2. Krankenkassenbeitrag der Mitglieder	1 082 481	30
17 092	—	3. Beitragszuschlag der Mitglieder für entgangene Bundesbeiträge	17 187	95
119 558	10	4. Gebühr der Mitglieder an die Krankenpflegekosten, Art. 39	123 600	25
68 712	05	5. Bundesbeitrag, ordentlicher	71 163	65
40	—	6. » für Gebirgszuschläge	30	—
3 608	90	7. » ausserordentlicher	3 586	80
4 040	—	8. Kantons- und Gemeindebeiträge	4 645	50
3 140	55	9. Krisenrabatt der Ärzte	3 104	30
12 496	20	10. Zinsen	17 096	60
9 337	35	<i>II. Versicherungsklasse b</i>	9 617	45
9 109	60	1. Vom Vorjahre übernommen (Ausgleichsfonds)	9 337	35
227	75	2. Zinsen	280	10
13 184	35	<i>III. Versicherungsklasse c</i>	15 776	45
906	10	1. Vom Vorjahre übernommen (Ausgleichsfonds)	1 949	20
10 814	40	2. Krankenkassenbeitrag der Mitglieder	12 289	55
30	45	3. Beitragszuschlag der Mitglieder für entgangene Bundesbeiträge	45	95
742	70	4. Gebühr der Mitglieder an die Krankenpflegekosten, Art. 39	694	20
587	95	5. Bundesbeitrag, ordentlicher	636	35
51	60	6. » ausserordentlicher	53	70
39	20	7. Kantons- und Gemeindebeiträge	40	50
1	75	8. Krisenrabatt der Ärzte	1	95
10	20	9. Zinsen	65	05
152 763	45	<i>IV. Spezialfonds</i>	157 445	60
148 945	—	1. Vom Vorjahre übernommen	152 763	45
88	90	2. Ordnungsbussen	97	90
5	—	3. Geschenke, Legate usw.	—	—
3 724	55	4. Zinsen	4 584	25
1 958 295	70		2 075 903	50

Zu I, 2. Der Krankenkassenbeitrag beträgt monatlich Fr. 3. 70.

Zu I, 5 und **III, 5.** Der Bundesbeitrag setzt sich zusammen aus einer Restzahlung pro 1940 und einer Vorauszahlung pro 1941.

Zu I, 6. Der Bundesbeitrag für Gebirgszuschläge setzt sich zusammen aus einer Restzahlung pro 1940 und einer Vorauszahlung pro 1941.

Zu I, 7 und **III, 6.** Bundesbeschluss vom 21. September 1939.

Zu III, 2. Der Krankenkassenbeitrag beträgt 3% des versicherten Lohnes, monatlich mindestens Fr. 3. 70.

Zu IV. Der Spezialfonds ist den Versicherten der Klasse *c* vorbehalten.

Gewinn- und Verlustrechnung der Krankenkasse für das Jahr 1941.

Rechnung 1940		Ausgaben.	Rechnung 1941	
Fr.	Rp.		Fr.	Rp.
1 783 010	55	<i>I. Versicherungsklasse a</i>	1 893 064	—
584 748	95	1. Arztkosten	580 072	59
190 148	35	2. Arzneikosten	193 023	44
42 820	35	3. Sonstige Heilmittel	48 135	21
161 821	15	4. Zahnpflegekosten	184 898	25
204 233	10	5. Kosten in Heilanstalten	259 973	75
78 959	80	<i>a)</i> Anstaltsbehandlung	99 371	50
1 302	85	<i>b)</i> Transportkosten	1 839	65
123 970	45	<i>c)</i> Spitalverpflegung	158 762	60
28 416	—	6. Kurbeitrag	26 440	—
475	—	7. Beitrag an die Entbindungskosten	150	—
180	—	8. Stillgelder	72	—
570 167	65	9. Vortrag auf neue Rechnung (Ausgleichsfonds)	600 298	76
9 337	35	<i>II. Versicherungsklasse b</i>	9 617	45
9 337	35	1. Vortrag auf neue Rechnung (Ausgleichsfonds)	9 617	45
13 184	35	<i>III. Versicherungsklasse c</i>	15 776	45
3 766	90	1. Krankengeld	4 042	80
2 362	85	2. Arztkosten	2 725	90
497	05	3. Arzneikosten	738	42
176	30	4. Sonstige Heilmittel	289	65
2 805	35	5. Zahnpflegekosten	2 887	90
1 424	20	6. Kosten in Heilanstalten	713	60
466	70	<i>a)</i> Anstaltsbehandlung	333	70
4	—	<i>b)</i> Transportkosten	7	50
953	50	<i>c)</i> Spitalverpflegung	372	40
202	50	7. Kurbeitrag	376	—
—	—	8. Beitrag an die Entbindungskosten	25	—
1 949	20	9. Vortrag auf neue Rechnung (Ausgleichsfonds)	3 977	18
152 763	45	<i>IV. Spezialfonds</i>	157 445	60
152 763	45	1. Vortrag auf neue Rechnung	157 445	60
1 958 295	70		2 075 903	50

Rechnung 1940		Bilanz der Krankenkasse auf 31. Dezember 1941.	Rechnung 1941	
Fr.	Rp.		Fr.	Rp.
734 217	65	Aktiven.		
		Kassa (Guthaben bei den Schweiz. Bundesbahnen)	771 338	99
		Passiven.		
		Reserven:		
570 167	65	1. Ausgleichsfonds der Versicherungsklasse <i>a</i>	600 298	76
9 337	35	2. » » » <i>b</i>	9 617	45
1 949	20	3. » » » <i>c</i>	3 977	18
152 763	45	4. Spezialfonds » » <i>c</i>	157 445	60
734 217	65		771 338	99

Statistik zur Gewinn- und Verlustrechnung pro 1941 nach administrativen Einheiten (Versicherungsklasse a)

	Werkstättenkrankenkassen							Kreiskrankenkassen			
	Yverdon	Biel	Oltten	Bellinzona	Zürich	Chur	Total	Lausanne	Luzern	Zürich	Total
Durchschn. Zahl der Versicherten	423,5	295	706,5	503	741	101	2 770	8 102	7 073,5	6 512	21 687,5
Zahl der Erkrankungsfälle	329	243	667	582	488	88	2 397	5 983	4 186	3 810	13 979
Erkrankungsfälle auf 1 Versicherten	0,78	0,82	0,94	1,16	0,66	0,87	0,87	0,71	0,59	0,59	0,64
Arztkosten	Fr. 8 709.65	Fr. 7 066.50	Fr. 12 021.—	Fr. 11 736.40	Fr. 18 257.50	Fr. 2 320.55	Fr. 60 111.60	Fr. 227 694.85	Fr. 143 382.30	Fr. 148 888.84	Fr. 519 960.99
Arzneikosten	4 036.77	1 899.20	4 659.25	4 955.45	5 550.20	1 262.46	22 363.33	75 471.58	52 946.57	42 241.96	170 660.11
Spitalkosten	2 758.30	4 188.90	4 637.90	12 760.15	7 537.—	1 222.50	33 099.75	96 190.55	90 343.95	66 779.50	253 314.—
Sonstige Heilmittel	1 577.80	660.89	1 304.65	586.60	1 083.05	140.25	5 353.24	21 778.42	9 632.25	11 371.30	42 781.97
Kosten für Zahnpflege	2 409.30	1 502.30	8 247.45	2 937.20	6 720.40	295.60	22 112.25	60 881.—	49 765.—	52 140.—	162 786.—
Gesamtkosten	19 491.82	15 312.79	30 870.25	32 975.80	39 148.15	5 241.36	143 040.17	482 016.40	346 070.07	321 416.60	1 149 503.07
Gesamteinnahmen ohne Zinsen	21 587.20	15 596.55	36 923.50	27 168.—	40 124.40	5 622.30	147 021.95	434 941.40	377 214.60	346 399.80	1 158 555.80
Fehlbetrag (-) bzw. Überschuss (+) ohne Berücksichtigung der Zinsen	+2 095.38	+ 283.76	+6 053.25	-5 807.80	+ 976.25	+ 380.94	+ 3 981.78	- 47 075.—	+ 31 144.53	+ 24 983.20	+ 9 052.73
Auf einen Versicherten entfallen:	Fr.	Fr.	Fr.	Fr.	Fr.	Fr.	Fr.	Fr.	Fr.	Fr.	Fr.
Arztkosten	20.57	23.96	17.02	23.33	24.64	22.98	21.70	28.10	20.27	22.86	23.97
Arzneikosten	9.53	6.44	6.59	9.85	7.49	12.50	8.08	9.32	7.49	6.49	7.87
Spitalkosten	6.51	14.18	6.56	25.37	10.17	12.10	11.95	11.87	12.77	10.25	11.68
Sonstige Heilmittel	3.73	2.24	1.85	1.17	1.46	1.39	1.93	2.69	1.36	1.75	1.97
Kosten für Zahnpflege	5.69	5.09	11.67	5.84	9.07	2.93	7.98	7.51	7.04	8.01	7.51
Gesamtkosten	46.03	51.91	43.69	65.56	52.83	51.90	51.64	59.49	48.93	49.86	53.—
Gesamteinnahmen ohne Zinsen	50.98	52.87	52.26	54.01	54.15	55.67	53.08	53.68	53.83	53.20	53.42
Fehlbetrag (-) bzw. Überschuss (+) ohne Berücksichtigung der Zinsen	+ 4.95	+ —.96	+ 8.57	- 11.55	+ 1.32	+ 3.77	+ 1.44	- 5.81	+ 4.40	+ 3.84	+ —.42
Auf einen Erkrankungsfall entfallen:	Fr.	Fr.	Fr.	Fr.	Fr.	Fr.	Fr.	Fr.	Fr.	Fr.	Fr.
Arztkosten	26.47	29.08	18.02	20.17	37.41	26.37	25.08	38.06	34.25	39.08	37.20
Arzneikosten	12.27	7.81	6.99	8.51	11.37	14.35	9.33	12.61	12.65	11.09	12.21
Spitalkosten	8.38	17.22	6.95	21.92	15.45	13.89	13.81	16.08	21.58	17.53	18.12
Sonstige Heilmittel	4.80	2.72	1.96	1.01	2.22	1.59	2.23	3.64	2.30	2.98	3.06
Zusammen (ohne Kosten für Zahn- pflege)	51.92	56.83	33.92	51.61	66.45	56.20	50.45	70.39	70.78	70.68	70.59

Rechnung über den Guyer-Zeller-Fonds für das Jahr 1941.

(Früherer Fonds für Belohnung hervorragender Leistungen zur Verhütung von Unglücksfällen im Betriebsdienste der ehemaligen Gotthardbahn)

		Fr.	Rp.
Einnahmen.			
1. Saldo-Vortrag vom 31. Dezember 1940		353 652	80
2. Kapitalzinsen		11 917	65
		365 570	45
Ausgaben.			
1. Verwendungen für Belohnungen		620	—
2. Kursverlust usw.		216	95
3. Salvovortrag auf 1. Januar 1942		364 733	50
		365 570	45
Vermögensstand.			
1. Wertschriften:			
3 % Obligationen der SBB von 1938 (Schuldbucheintragung)	Fr. 225 000. — à 93,3 %	209 946	35
3 ³ / ₄ % Obligationen des Kantons Graubünden von 1936	„ 125 000. — à 95,0 %	118 750	—
3 ¹ / ₄ % Obligationen Eidg. Anleihe von 1941	„ 25 000. — à 100,0 %	25 000	—
		353 696	35
2. Guthaben bei der Bundesbahn-Verwaltung		9 846	70
3. Nicht verfallene Aktivzinsen		1 190	45
		364 733	50

Rechnung über den Sanatoriumsfonds für das Jahr 1941.

		Fr.	Rp.
Einnahmen.			
1. Saldo-Vortrag vom 31. Dezember 1940		1 049 940	60
2. Kapitalzinsen		31 498	20
3. Saldo-Vortrag auf 1. Januar 1942		1 081 438	80
Vermögensstand.			
Guthaben bei der Bundesbahn-Verwaltung		1 081 438	80

Rechnung über den Hilfsfonds für pensionierte Invalide für das Jahr 1941.

		Fr.	Rp.
Einnahmen.			
1. Saldo-Vortrag vom 31. Dezember 1940		34 215	95
2. Kapitalzinsen		1 006	80
3. Sonstige Einnahmen		—	—
		35 222	75
Ausgaben.			
1. Unterstützungen an Verschiedene		1 350	50
2. Saldo-Vortrag auf 1. Januar 1942		33 872	25
		35 222	75
Vermögensstand.			
Guthaben bei der Bundesbahn-Verwaltung		33 872	25

Rechnung über den Hilfsfonds für nicht pensionsberechtigte Bedienstete der SBB für das Jahr 1941.

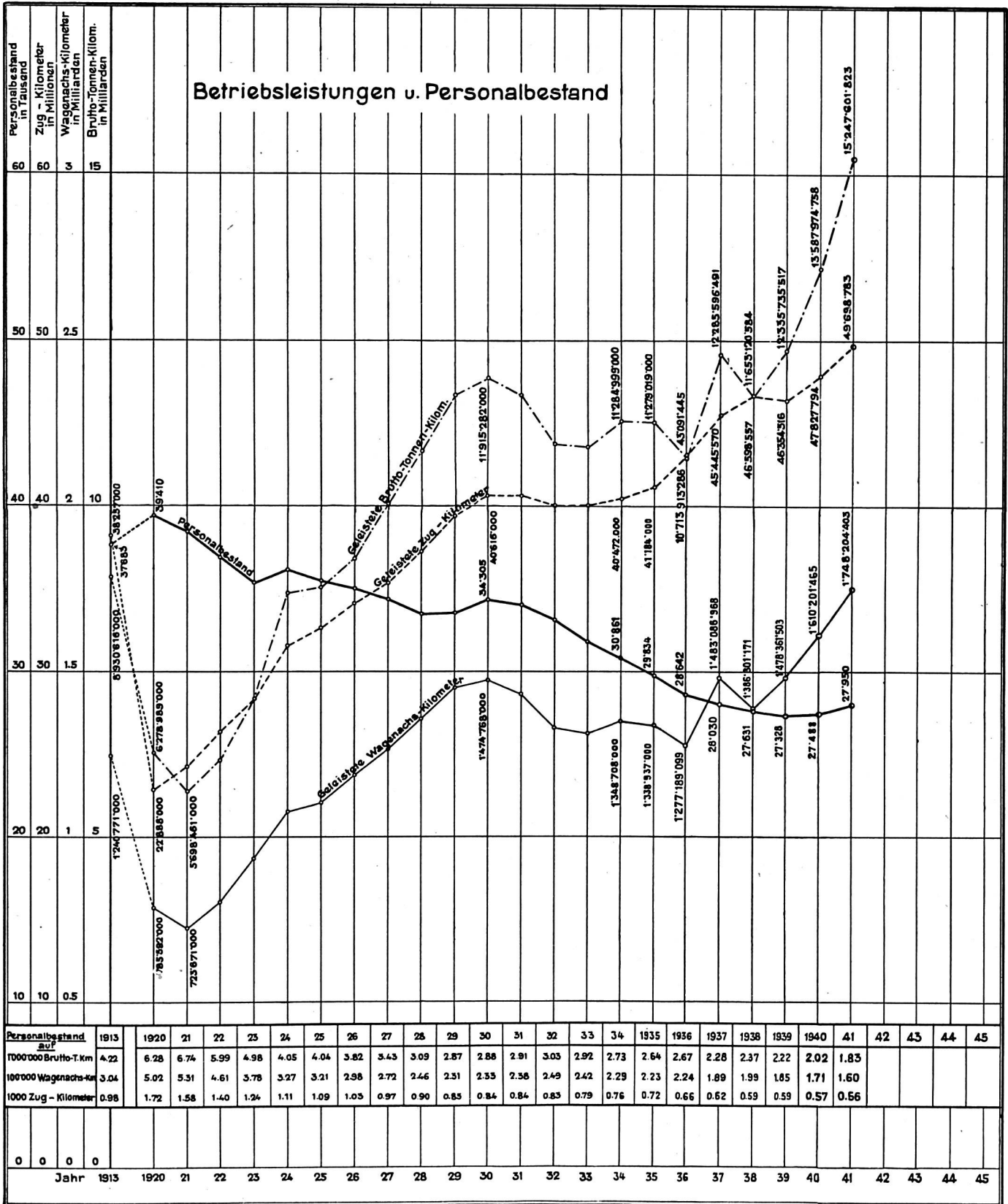
	Fr.	Rp.
Einnahmen.		
1. Saldo-Vortrag vom 31. Dezember 1940	50 940	95
2. Kapitalzinsen	1 908	70
3. Sonstige Einnahmen	470	—
	<u>53 319</u>	<u>65</u>
Ausgaben.		
1. Ausbezahlte Unterstützungen	6 240	—
2. Saldo-Vortrag auf 1. Januar 1942	47 079	65
	<u>53 319</u>	<u>65</u>
Vermögensstand.		
1. Wertschriften:		
3 ³ / ₄ % Obligationen des Kantons Graubünden von 1936 Fr. 35 000. — à 95 %	33 250	—
3 % Obligationen der SBB von 1938 (Schuldbucheintragung) Fr. 20 000. — à 79 %	15 800	—
	49 050	—
2. Nicht verfallene Aktivzinsen	100	—
	49 150	—
3. Schuld bei der Bundesbahn-Verwaltung	— 2 070	35
	<u>47 079</u>	<u>65</u>

Abschlüsse der Betriebsrechnung und der Gewinn- und Verlustrechnung.

Jahr	Betriebsrechnung			Gewinn- und Verlustrechnung				Jahr
	Betriebs- einnahmen	Betriebs- ausgaben	Betriebs- überschuss	Einnahmen	Ausgaben	Aktivsaldo	Passivsaldo	
	Fr.	Fr.	Fr.	Fr.	Fr.	Fr.	Fr.	
1903	111 162 317	72 843 405	38 318 912	52 733 897	52 818 046	—	84 149	1903
1904	114 631 785	77 587 053	37 044 732	53 163 791	53 606 926	—	443 135	1904
1905	120 677 369	80 156 945	40 520 424	55 484 628	54 893 629	590 999	—	1905
1906	132 837 573	87 407 906	45 429 667	58 212 022	53 435 232	4 776 790	—	1906
1907	142 934 991	96 450 388	46 484 603	57 615 928	55 680 543	1 935 385	—	1907
1908	142 129 314	100 958 946	41 170 368	52 668 511	55 952 398	—	3 283 887	1908
1909	165 540 622	111 550 171	53 990 451	64 662 073	71 292 372	—	6 630 299	1909
1910	187 604 055	117 130 672	70 473 383	83 078 335	75 129 577	7 948 758	—	1910
1911	196 511 857	124 647 775	71 864 082	85 195 477	78 084 593	7 110 884	—	1911
1912	206 056 419	136 883 959	69 172 460	84 342 944	75 116 349	9 226 595	—	1912
1913	212 721 315	142 405 716	70 315 599	85 800 944	84 187 587	1 613 357	—	1913
1914	183 538 680	135 194 538	48 344 142	60 873 607	78 108 858	—	17 235 251	1914
1915	176 271 286	125 529 063	50 742 223	62 260 685	78 890 805	—	16 630 120	1915
1916	192 597 561	138 762 930	53 834 631	66 614 352	85 321 179	—	18 706 827	1916
1917	201 441 792	158 907 063	42 534 729	53 460 460	82 698 855	—	29 238 395	1917
1918	239 288 579	217 714 510	21 574 069	33 610 554	88 459 481	—	54 848 927	1918
1919	341 746 756	290 892 080	50 854 676	65 573 214	96 417 278	—	30 844 064	1919
1920	394 030 776	358 327 883	35 702 893	63 737 612	95 438 926	—	31 701 314	1920
1921	353 972 187	341 918 002	12 054 185	34 339 857	106 845 698	—	72 505 841	1921
1922	344 215 450	313 712 867	30 502 583	75 955 833	121 469 512	—	45 513 679	1922
1923	367 694 186	260 246 837	107 447 349	124 186 520	120 495 532	3 690 988	—	1923
1924	404 510 301	272 031 489	132 478 812	148 793 341	133 639 807	15 153 534	—	1924
1925	385 942 258	276 071 357	109 870 901	137 803 196	136 318 255	1 484 941	—	1925
1926	376 079 223	266 152 873	109 926 350	128 950 489	138 529 830	—	9 579 341	1926
1927	395 525 415	267 050 533	128 474 882	150 138 417	146 987 261	3 151 156	—	1927
1928	420 167 809	268 560 075	151 607 734	173 256 621	166 160 338	7 096 283	—	1928
1929	431 357 872	280 382 031	150 975 841	208 612 358	193 578 194	15 034 164	—	1929
1930	420 546 375	291 419 950	129 126 425	154 831 536	153 236 698	1 594 838	—	1930
1931	389 449 904 ¹⁾	283 282 101	106 167 803	139 314 407	149 388 067	—	10 073 660	1931
1932	342 953 326 ²⁾	273 301 767	69 651 559	108 770 302	158 593 506	—	49 823 204	1932
1933	336 615 946	259 924 815	76 691 131	105 055 217	153 873 822	—	48 818 605	1933
1934	333 586 857	247 572 243	86 014 614	114 506 954	157 476 061	—	42 969 107	1934
1935	314 775 834	240 337 181	74 438 653	100 925 775	159 648 635	—	58 722 860	1935
1936	291 366 033	224 727 854	66 638 179	95 348 108	163 028 483	—	67 680 375	1936
1937	338 312 023	224 628 513	113 683 510	141 765 903	156 322 681	—	14 556 778	1937
1938	323 141 000	229 484 644	93 656 356	121 119 786	156 357 837	—	35 238 051	1938
1939	361 168 840 ³⁾	223 895 145	137 273 695	165 504 070	158 025 918	7 478 152	—	1939
1940	397 795 443	238 767 329	159 028 114	191 321 928	177 916 995	13 404 933	—	1940
1941	454 993 471	260 611 890	194 381 581	232 628 709	214 162 905	18 465 804	—	1941

1) Seit 1931 ohne den Rohertrag der Kraftwerke.
 2) Seit 1932 ohne den Rohertrag der Werkstätten.
 3) Seit 1939 ohne den Rohertrag der Materialverwaltung.

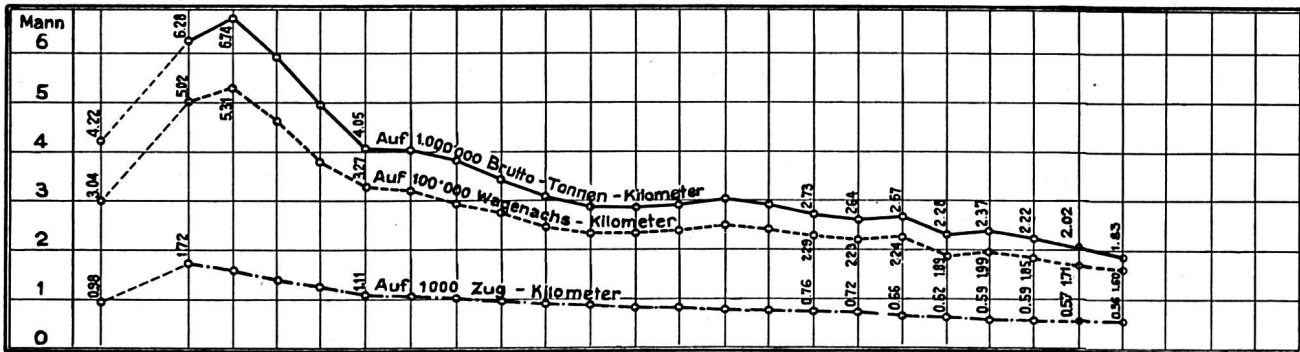
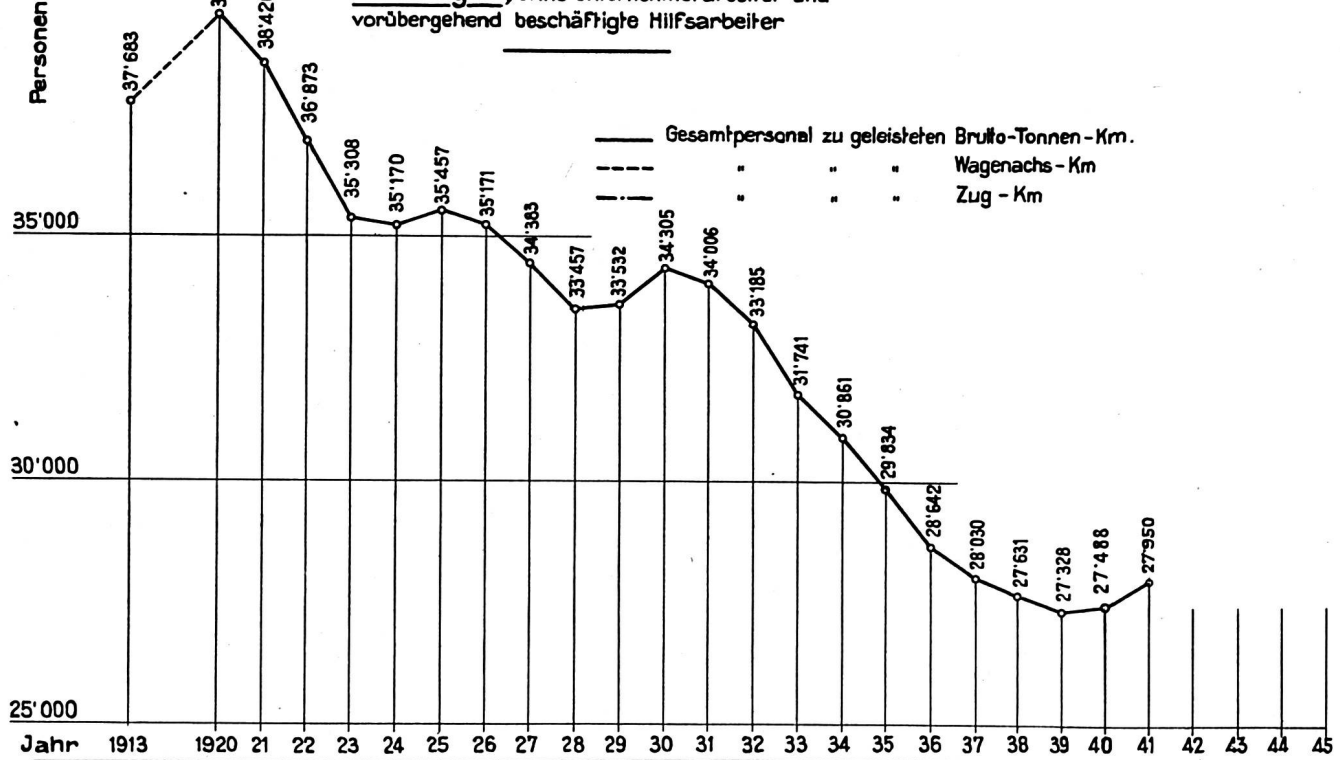
Betriebsleistungen u. Personalbestand

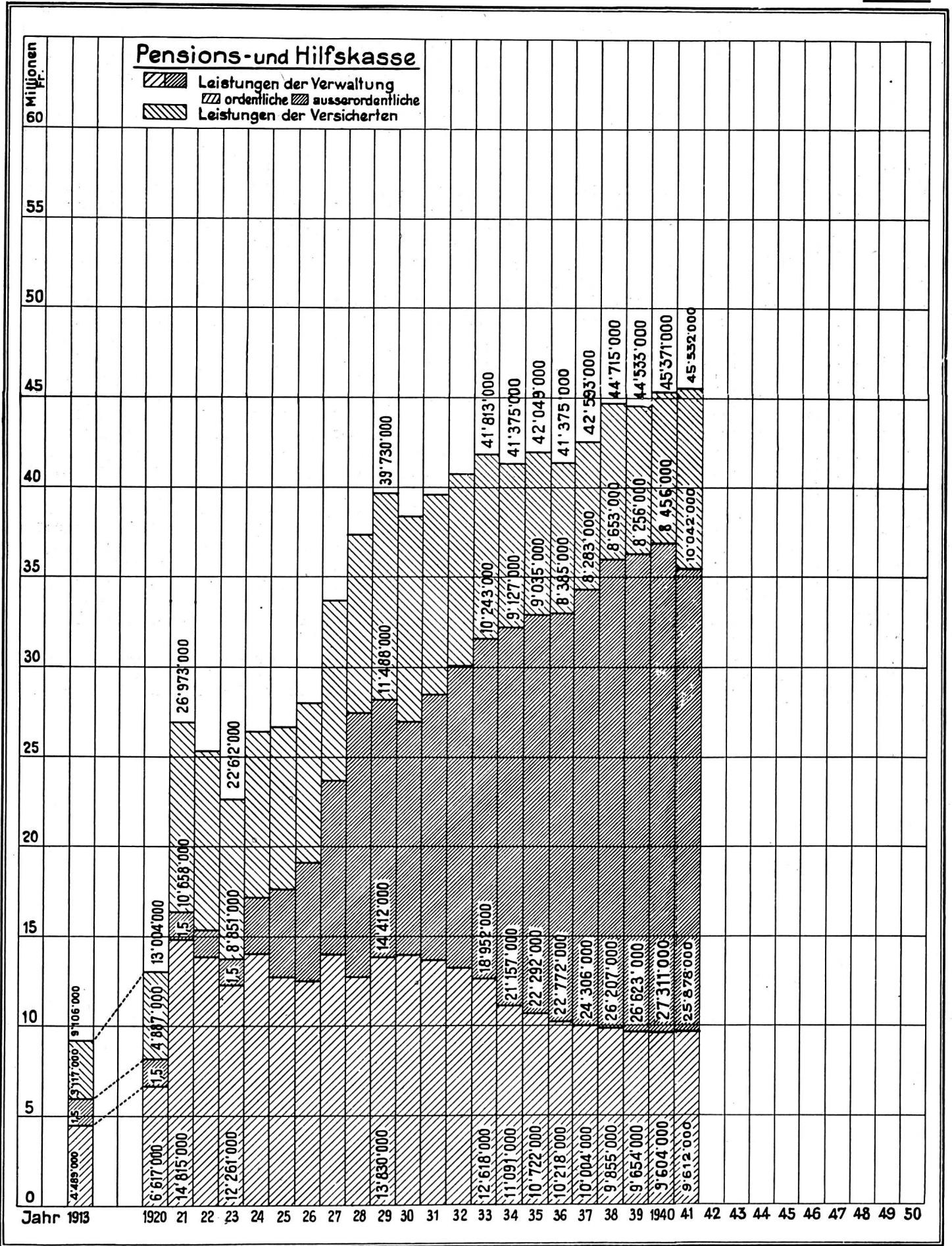


Personalbestand auf	1913	1920	21	22	23	24	25	26	27	28	29	30	31	32	33	34	1935	1936	1937	1938	1939	1940	41	42	43	44	45
1000000 Brutto-T.km	4.22	6.28	6.74	5.99	4.98	4.05	4.04	3.82	3.43	3.09	2.87	2.88	2.91	3.03	2.92	2.73	2.64	2.67	2.28	2.37	2.22	2.02	1.83				
1000000 Wagenachs-Km	3.04	5.02	5.31	4.61	3.78	3.27	3.21	2.98	2.72	2.46	2.31	2.33	2.36	2.49	2.42	2.29	2.23	2.24	1.89	1.99	1.85	1.71	1.60				
1000 Zug - Kilometer	0.98	1.72	1.58	1.40	1.24	1.11	1.09	1.03	0.97	0.90	0.85	0.84	0.84	0.83	0.79	0.76	0.72	0.66	0.62	0.59	0.59	0.57	0.56				

Bemerkung. In dieser Tafel sind die Unternehmerarbeiter sowie die vorübergehend beschäftigten Hilfsarbeiter nicht berücksichtigt, deren Zahl im Jahre 1941 von 2893 auf 3935 gestiegen ist.

Bestand an Beamten, Angestellten, Arbeitern u. Lehrlingen, ohne Unternehmerarbeiter und vorübergehend beschäftigte Hilfsarbeiter



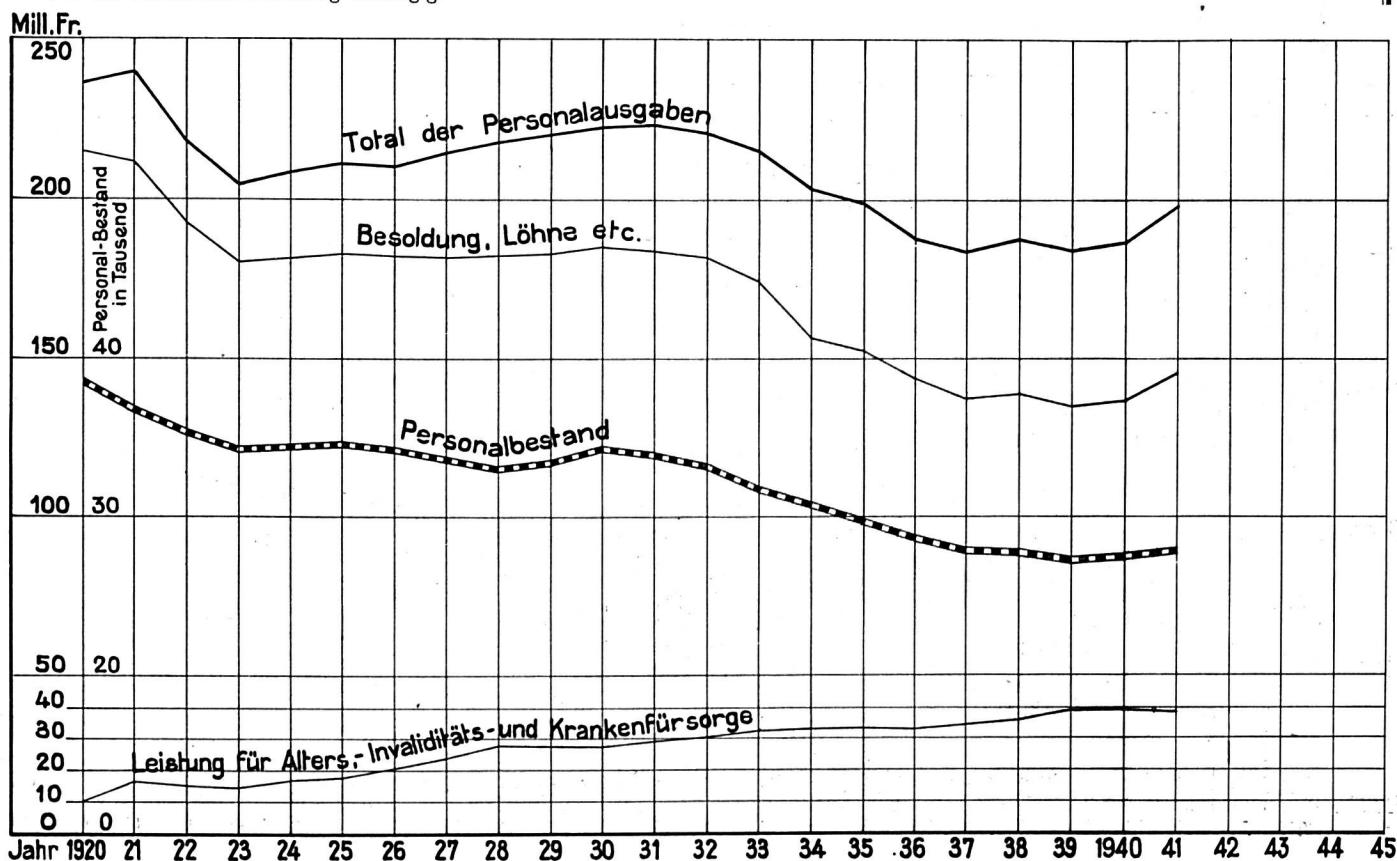


Jahr	Besoldungen, Löhne und Sozialzulagen ¹⁾				Nebenbezüge des fahrenden Personals ²⁾	Vergütungen für Nachtdienst	Vergütungen für Dienst- reisen und Ver- schiedenes	Dienst- alters- ge- schenke u. Besol- dungs- nach- güsse ⁸⁾	Total Barbezüge Kol. 4+5-8	Dienst- kleider
	Fest- angestelltes Personal 1	Arbeiter 2	Baupersonal und Arbeiter für Elektri- fizierung 3	Total Kol. 1-3 4						
	Fr.	Fr.	Fr.	Fr.	Fr.	Fr.	Fr.	Fr.	Fr.	Fr.
1913 . . .		82 777 971		82 777 971	9 009 537		1 952 689		93 740 197	1 597 222
1920 . . .	152 271 339	53 026 170	2 244 511	207 542 020	9 882 492	921 957	3 170 733	614 024	222 131 226	4 099 409
1921 . . .	152 733 233	47 627 297	3 191 751	203 552 281	9 338 647	780 837	2 604 628	527 919	216 804 312	4 106 299
1922 . . .	145 736 514 ⁵⁾	36 613 851 ⁵⁾	3 223 876	185 574 241 ⁵⁾	9 257 460	788 747	2 588 463	640 072	198 848 983 ⁵⁾	3 493 236
1923 . . .	141 065 305 ⁵⁾	28 790 027 ⁵⁾	2 151 502	172 006 834 ⁵⁾	9 379 241	833 350	2 577 327	524 111	185 320 863 ⁵⁾	2 639 744
1924 . . .	144 626 735	25 580 282	2 068 162	172 275 179	10 178 006	958 939	3 194 242	499 997	187 106 363	2 902 969
1925 . . .	146 495 250	25 266 629	1 873 919	173 635 798	10 416 658	932 241	2 867 106	541 011	188 392 814	2 893 477
1926 . . .	145 779 770	24 774 013	1 808 487	172 362 270	10 586 637	989 807	2 670 609	483 398	187 092 721	2 877 574
1927 . . .	147 325 374	22 797 989	1 577 783	171 701 146	10 543 512	1 017 574	2 591 558	524 886	186 351 676	2 186 771
1928 ⁷⁾ . . .	153 252 400	20 592 172	1 025 076	174 869 648	6 763 068 ²⁾	1 043 884	2 645 399	724 322	186 046 321	2 533 987
1929 . . .	154 998 269	19 133 163	749 967	174 881 399	7 155 991	1 125 069	2 661 345	781 118	186 604 922	2 718 627
1930 . . .	155 894 373	21 303 062	692 192	177 889 627	7 313 904	1 241 506 ⁸⁾	2 584 952	630 323	189 719 312	2 701 881
1931 . . .	155 566 099	21 332 519	748 760	177 647 378	6 969 777	1 433 182	2 780 740	896 162	189 727 239	2 228 898
1932 . . .	154 051 670	19 914 643	641 694	174 608 007	6 416 671	1 328 653	2 564 973	973 760	185 892 064	1 978 290
1933 . . .	150 112 768	17 422 465	552 493	168 087 726	6 053 859	1 276 747	2 635 534	579 193	178 633 064	1 868 987
1934 . . .	141 220 778	15 495 526	485 104	157 201 408	5 649 666	1 249 302	2 452 690	258 176	166 811 242	1 968 531
1935 . . .	137 980 712	14 464 006	292 822	152 737 540	5 303 211	1 215 122	2 311 820	335 080	161 902 773	1 637 508
1936 . . .	126 440 121	13 684 519	216 046	140 340 686	4 702 594	1 153 088	2 135 351	452 114	148 783 833	809 111
1937 . . .	123 436 690	13 469 315	128 440	137 034 445	4 816 434	1 174 001	2 238 038	541 543	145 804 461	1 367 459
1938 . . .	122 864 187	14 361 847	182 555	137 408 589	4 738 762	1 153 469	2 273 652	613 938	146 188 410	1 490 729
1939 . . .	121 381 730	13 060 844	216 843	134 659 417	4 690 890	1 214 165	2 297 526	380 536	143 242 534	1 484 175
1940 . . .	120 851 517	15 353 317	251 278	136 456 112	4 980 966	1 305 705	2 504 644	269 286	145 516 713	1 756 536
1941 . . .	126 360 608	18 944 828	215 129	145 520 565	5 195 844	1 319 727	5 928 365 ⁹⁾	406 375	158 370 876	1 937 885
Mehr bzw. weniger 1941 gegen 1920	- 17,02 %	- 64,27 %	- 90,12 %	- 29,88 %	- 47,42 %	+ 43,14 %	+ 86,97 %	11)	- 28,70 %	- 52,73 %

Bemerkungen. ¹⁾ 1920—1927 Teuerungszulagen; 1928—1941 Ortszuschläge und Kinderzulagen. ²⁾ Beim Inkrafttreten des Beamtengesetzes im Jahre 1928 wurde ein Teil der Nebenbezüge (die sog. festen Nebenbezüge) in die Besoldungen einbezogen. ³⁾ Einschliesslich ausserordentliche Beiträge der Verwaltung. ⁴⁾ Aufnahme der ständigen Arbeiter in die P. H. K. ⁵⁾ Personalabbau

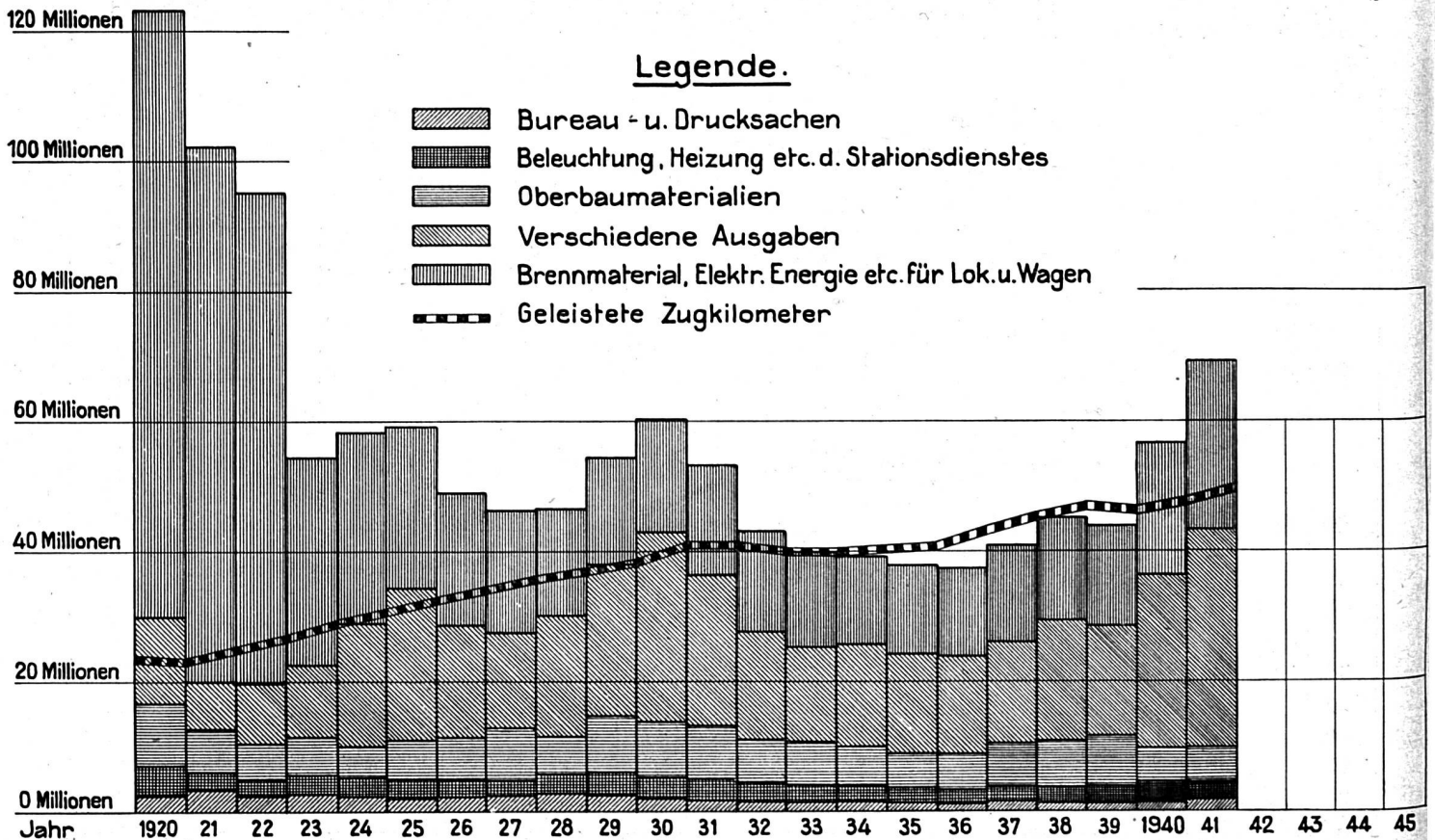
Total direkte Personal-ausgaben Kol. 9+10 11	Leistungen für die Alters-, Kranken- und Unfallfürsorge						Gesamttotal der Personal-ausgaben Kol. 11+16 17	Personalbestand im Jahresdurchschnitt			
	Pensions- und Hilfskasse ³⁾ 12	Verwal- tungs- beitrags 12a	Kranken- kasse 13	Total Kol. 12+13 14	Unfall- ver- sicherung 15	Total Sozial- fürsorge Kol. 14+15 16		Fest- ange- stelltes Personal 18	Arbeiter 19	Bau- personal 20	Total 21
95 337 419	6 461 259	7	560 554	7 021 813	1 208 190	8 230 003	103 567 422	25 111	11 912	394	37 417
226 230 635	8 091 880	7	1 153 292	9 245 172	3 578 120	12 823 292	239 053 927	27 202	11 135	947	39 284
220 910 611	16 285 106 ⁴⁾	7	266 070	16 551 176 ⁴⁾	3 425 113	19 976 289 ⁴⁾	240 886 900 ⁴⁾	27 521	9 244	1 605	38 370
202 342 219 ⁵⁾	15 352 913 ⁶⁾	7	5 032	15 357 945 ⁶⁾	3 267 291	18 625 236	220 967 455 ⁶⁾	27 398	7 731	1 694	36 823
187 960 607 ⁵⁾	13 743 106	7	10 648	13 753 754 ⁶⁾	2 764 045	16 517 799	204 478 406 ⁶⁾	27 397	6 644	1 220	35 261
190 009 332	17 127 912	8	3 201	17 131 113	2 985 482	20 116 595	210 125 927	27 900	6 238	934	35 122
191 286 291	17 602 388	9	7 714	17 610 102	3 388 359	20 998 461	212 284 752	28 453	5 935	1 024	35 412
189 970 295	19 051 516	10	2 022	19 053 538	3 329 736	22 383 274	212 353 569	28 433	5 661	1 033	35 127
188 568 447	23 620 204	11	—	23 620 204	3 490 592	27 110 796	215 679 243	28 324	5 093	926	34 343
188 580 308	27 409 141	12	5 327	27 414 468	3 301 591	30 716 059	219 296 367	28 533	4 701	180	33 414
189 323 549	27 905 068	12	11 385	27 916 453	3 605 944	31 522 397	220 845 946	28 901	4 501	97	33 499
192 421 193	26 939 943	13	16 798	26 956 741	3 596 976	30 553 717	222 974 910	28 915	5 278	77	34 270
191 956 137	28 449 802	13	115 128	28 564 930	3 389 676	31 954 606	223 910 743	28 632	5 259	82	33 973
187 870 354	29 938 917	14	—	29 938 917	3 538 928	33 477 845	221 348 199	28 276	4 793	71	33 140
180 502 051	31 476 571	14	—	31 476 571	3 224 468	34 701 039	215 203 090	27 748	3 880	60	31 688
168 779 773	32 153 941	15	—	32 153 941	3 233 735	35 387 676	204 167 449	27 357	3 397	53	30 807
163 540 281	32 908 402	15	—	32 908 402	3 001 715	35 910 117	199 450 398	26 580	3 165	34	29 779
149 592 944	32 887 142	15	—	32 887 142	3 017 757	35 904 899	185 497 843	25 524	3 039	22	28 585
147 171 920	34 179 904	15	6 173	34 186 077	2 830 682	37 016 759	184 188 679	24 999	2 950	21	27 970
147 679 139	35 941 247	15	15 155	35 956 402	2 941 878	38 898 280	186 577 419	24 583	2 963	20	27 566
144 726 709	36 154 536	15	31 470	36 186 006	2 740 470	38 926 476	183 653 185	24 225	3 011	23	27 259
147 273 249	36 821 235	15	—	36 821 235	2 373 669	39 194 904	186 468 153	23 976	3 419	33	27 428
160 308 761	35 401 784	$\frac{15}{8^{10)}$	—	35 401 784	2 767 483	38 169 267	198 478 028	23 722	4 132	36	27 890
- 29,14 %	+ 337,50 %	—	- 100 %	+ 282,02 %	- 22,66 %	+ 197,66 %	- 16,97 %	- 12,70 %	- 62,80 %	- 96,20 %	- 29,00 %

und Abbau der Teuerungszulagen. ⁶⁾ Personalabbau. ⁷⁾ Inkrafttreten des Beamtengesetzes. ⁸⁾ Ausdehnung der Nachdienstentschädigung. ⁹⁾ Beiträge an die Lohnausgleichskasse pro 1941 = Fr. 2 938 782. ¹⁰⁾ Ab 1. Juli 1941. ¹¹⁾ Dienstaltersgeschenke sind von der Personalrekrutierung abhängig.



Sachausgaben.

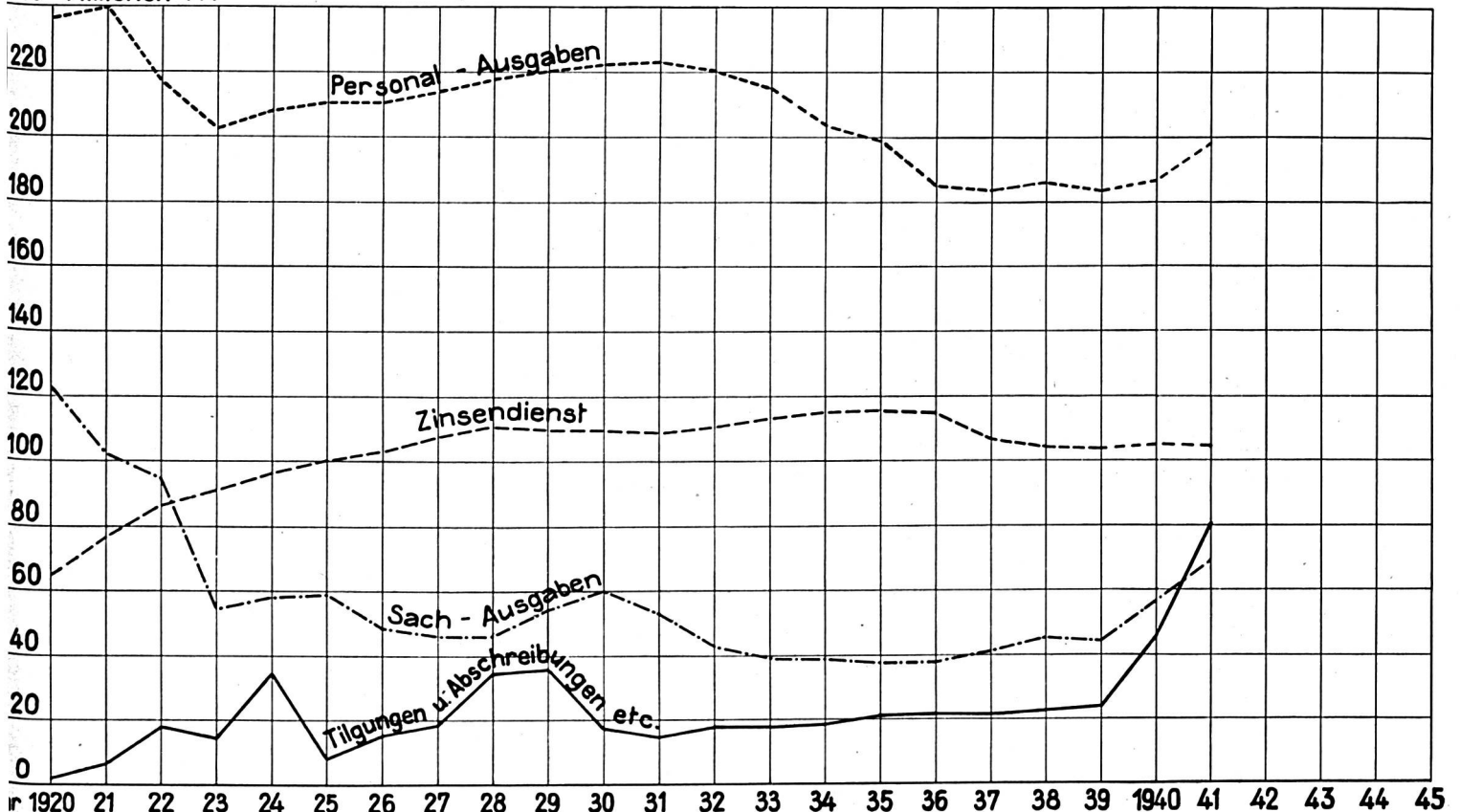
Jahr	Bureau- und Druckkosten	Beleuchtungs-, Heizungs-, Reinigungs- und Verbrauchsmaterial des Stationsdienstes	Brennmaterial, elektrische Energie (abzögl. Kapitalzinsen der Kraftwerke) und sonstige Verbrauchsmaterialien für Lokomotiven und Wagen	Oberbaumaterialien	Verschiedene Ausgaben, abzögl. der Kapitalverzinsung der übrigen Nebengeschäfte	Total der Sachausgaben
	Fr.	Fr.	Fr.	Fr.	Fr.	Fr.
1920	2 225 026	4 483 854	93 349 859	9 805 015	13 233 136	123 096 890
1921	2 765 923	3 264 703	82 432 795	7 080 722	6 698 276	102 242 419
1922	2 043 395	2 705 237	75 401 799	5 057 108	9 948 050	95 155 589
1923	2 108 857	2 742 890	32 030 704	5 488 928	12 190 900	54 562 279
1924	2 186 510	2 806 769	29 383 350	5 007 428	18 941 194	58 325 251
1925	1 850 257	2 702 270	24 651 920	6 063 223	23 914 664	59 182 334
1926	1 802 959	2 578 570	20 462 281	6 384 696	17 735 269	48 963 775
1927	1 642 524	2 748 805	18 733 679	7 541 155	15 610 691	46 276 854
1928	1 960 362	2 827 760	16 330 244	6 484 450	18 800 521	46 403 337
1929	2 015 818	3 215 841	16 417 481	8 435 188	24 406 374	54 490 702
1930	2 045 942	3 259 186	17 369 886	8 673 695	28 780 168	60 128 877
1931	1 849 830	3 145 141	16 678 159	8 240 737	23 184 031	53 097 898
1932	1 726 478	2 860 573	15 435 398	6 949 464	16 002 211	42 974 124
1933	1 496 737	2 644 435	14 564 597	6 737 639	14 476 663	39 920 071
1934	1 417 444	2 462 317	13 781 651	5 976 404	15 572 947	39 210 768
1935	1 207 395	2 330 446	13 783 949	5 011 645	15 555 950	37 889 385
1936	1 147 931	2 256 073	13 571 716	5 664 104	15 147 818	37 787 642
1937	1 252 134	2 425 357	15 095 244	6 521 223	15 495 154	40 789 112
1938	1 246 466	2 504 853	15 707 741	7 186 412	18 432 280	45 077 752
1939	1 343 351	2 605 819	15 406 764	7 679 378	16 922 444	43 957 756
1940	1 455 861	3 096 155	20 327 852	4 969 553	26 920 874	56 770 295
1941	1 767 672	2 807 204	25 780 586	5 002 541	33 698 404	69 056 407
1913	1 648 278	2 015 083	20 105 882	5 189 782	11 379 269	40 338 294
Mehr bzw. weniger 1941 gegen 1913	+ 7,21 %	+ 39,31 %	+ 28,22 %	- 3,01 %	+ 196,14 %	+ 71,10 %



Personalausgaben, Sachausgaben, Zinsendienst, verschiedene Ausgaben.

Jahr	Personalausgaben		Sachausgaben		Zinsendienst : Nettozinslast		Tilgungen und Abschreibungen, Mehr- bzw. Mindereinlagen in die Spezialfonds und verschiedene Ausgaben der Gewinn- und Verlustrechnung		Gesamtausgaben	
	Fr.	%	Fr.	%	Fr.	%	Fr.	%	Fr.	%
1920	239 053 927	55,74	123 096 890	28,70	64 993 991	15,16	1 717 608	0,40	428 862 416	100
1921	240 886 900	56,52	102 242 419	23,93	76 786 938	18,02	6 293 204	1,48	426 209 461	100
1922	220 967 455	52,53	95 155 589	22,62	86 394 739	20,54	18 142 079	4,31	420 659 862	100
1923	204 478 406	56,02	54 562 279	14,95	91 386 128	25,04	14 586 590	3,99	365 013 403	100
1924	210 125 927	52,60	58 325 251	14,60	96 736 667	24,22	34 274 801	8,58	399 462 646	100
1925	212 284 752	55,88	59 182 334	15,58	100 154 249	26,36	8 273 306	2,18	379 894 641	100
1926	212 353 569	55,96	48 963 775	12,90	103 069 403	27,16	15 118 826	3,98	379 505 573	100
1927	215 679 243	55,57	46 276 854	11,92	107 678 387	27,74	18 513 136	4,77	388 147 620	100
1928	219 296 367	53,36	46 403 337	11,29	110 692 592	26,93	34 606 246	8,42	410 998 542	100
1929	220 815 946	52,42	54 490 702	12,93	110 398 714	26,20	35 591 027	8,45	421 326 389	100
1930	222 974 910	54,40	60 128 877	14,67	109 680 577	26,76	17 086 800	4,17	409 871 164	100
1931	223 910 743	55,94	53 097 898	13,26	109 063 297	27,25	14 211 629	3,55	400 283 567	100
1932	221 348 199	55,42	42 974 124	10,76	111 141 246	27,83	23 947 746	5,99	399 411 315	100
1933	215 203 090	55,72	39 920 071	10,34	113 448 598	29,38	17 616 286	4,56	386 188 045	100
1934	204 167 449	54,12	39 210 763	10,40	115 100 910	30,51	18 761 814	4,97	377 240 936	100
1935	199 450 398	53,30	37 889 385	10,12	115 842 070	30,95	21 053 476	5,63	374 235 329	100
1936	185 497 843	51,58	37 787 642	10,51	114 511 060	31,84	21 811 745	6,07	359 608 290	100
1937	184 188 679	52,11	40 789 112	11,54	106 756 990	30,21	21 701 087	6,14	353 435 868	100
1938	186 577 419	52,00	45 077 752	12,56	104 252 633	29,05	22 933 359	6,39	358 841 163	100
1939	183 653 185	51,64	43 957 756	12,36	103 543 934	29,12	24 462 842	6,88	355 617 717	100
1940	186 468 153	47,41	56 770 295	14,43	104 727 236	26,63	45 349 768	11,53	393 315 452	100
1941	198 478 028	43,90	69 056 407	15,28	104 281 555	23,07	80 258 642	17,75	452 074 632	100
1913	103 567 422	49,00	40 388 294	19,09	48 994 704	23,18	18 456 754	8,73	211 357 174	100
Mehr bzw. weniger 1941 gegen 1913	+ 91,61 %		+ 71,19 %		+ 112,84 %		+ 334,65 %		+ 113,89 %	

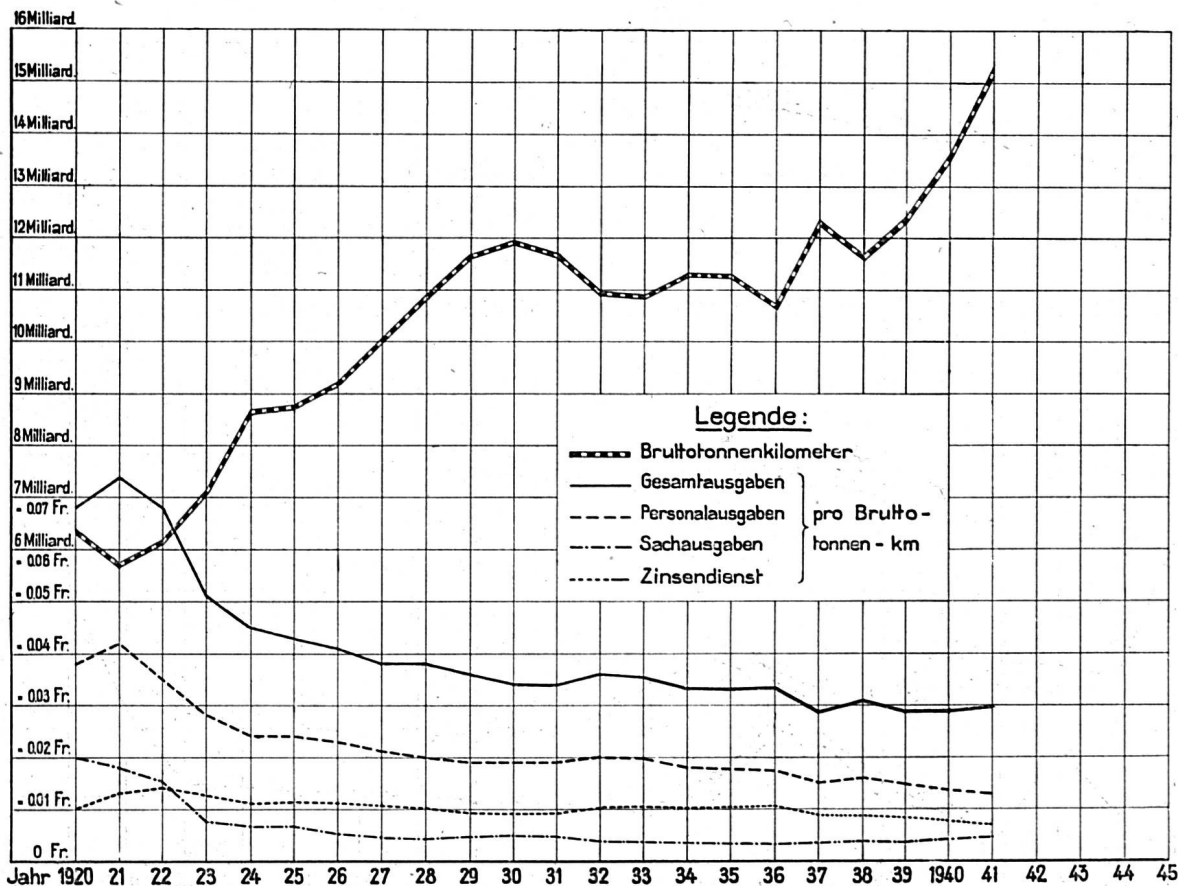
240 Millionen Fr.



Personalausgaben, Sachausgaben, Zinsendienst, verschiedene Ausgaben pro beförderten Bruttotonnenkm.

Tafel VII

Jahr	Bruttotonnenkm	Personalausgaben		Sachausgaben		Zinsendienst: Nettozinsenlast		Verschiedene Ausgaben der Gewinn- und Verlustrechnung		Gesamtausgaben	
		Fr.	Rp.	Fr.	Rp.	Fr.	Rp.	Fr.	Rp.	Fr.	Rp.
1920	6 305 810 978	239 053 927	3,81	123 096 890	1,96	64 993 991	1,03	1 717 608	0,03	428 862 416	6,83
1921	5 698 460 981	240 886 900	4,23	102 242 419	1,79	76 786 938	1,35	6 293 204	0,11	426 209 461	7,48
1922	6 155 859 236	220 967 455	3,59	95 155 589	1,55	86 394 739	1,40	18 142 079	0,29	420 659 862	6,83
1923	7 096 492 752	204 478 406	2,88	54 562 279	0,77	91 386 128	1,29	14 586 590	0,20	365 013 403	5,14
1924	8 688 759 121	210 125 927	2,42	58 325 251	0,67	96 736 667	1,12	34 274 801	0,39	399 462 646	4,60
1925	8 765 777 034	212 284 752	2,42	59 182 334	0,68	100 154 249	1,14	8 273 306	0,09	379 894 641	4,33
1926	9 207 795 074	212 353 569	2,31	48 963 775	0,53	103 069 403	1,12	15 118 826	0,16	379 505 573	4,12
1927	10 016 414 733	215 679 243	2,15	46 276 854	0,46	107 678 387	1,08	18 513 136	0,18	388 147 620	3,87
1928	10 834 925 025	219 296 367	2,02	46 403 337	0,43	110 692 592	1,02	34 606 246	0,32	410 998 542	3,79
1929	11 667 383 199	220 845 946	1,89	54 490 702	0,47	110 398 714	0,94	35 591 027	0,31	421 326 389	3,61
1930	11 915 282 464	222 974 910	1,87	60 128 877	0,50	109 680 577	0,93	17 086 800	0,14	409 871 164	3,44
1931	11 670 084 172	223 910 743	1,92	53 097 898	0,46	109 063 297	0,93	14 211 629	0,12	400 283 567	3,43
1932	10 934 225 839	221 348 199	2,02	42 974 124	0,39	111 141 246	1,02	23 947 746	0,22	399 411 315	3,65
1933	10 878 241 761	215 203 090	1,98	39 920 071	0,37	113 448 598	1,04	17 616 286	0,16	386 188 045	3,55
1934	11 284 998 769	204 167 449	1,81	39 210 763	0,35	115 100 910	1,02	18 761 814	0,16	377 240 936	3,34
1935	11 279 018 640	199 450 398	1,77	37 889 385	0,33	115 842 070	1,03	21 053 476	0,19	374 235 329	3,32
1936	10 713 913 286	185 457 843	1,73	37 787 642	0,35	114 511 060	1,07	21 811 745	0,21	359 608 290	3,36
1937	12 285 596 491	184 188 679	1,50	40 789 112	0,33	106 756 990	0,87	21 701 087	0,18	353 435 868	2,88
1938	11 653 120 584	186 577 419	1,60	45 077 752	0,39	104 252 633	0,89	22 933 359	0,20	358 841 163	3,08
1939	12 335 735 517	183 653 185	1,49	43 957 756	0,35	103 543 934	0,84	24 462 842	0,20	355 617 717	2,88
1940	13 587 974 758	186 468 153	1,37	56 770 295	0,42	104 727 236	0,77	45 349 768	0,33	393 315 452	2,89
1941	15 247 601 823	198 478 028	1,30	69 056 407	0,45	104 281 555	0,68	80 258 642	0,53	452 074 632	2,96
1913	8 930 615 745	103 567 422	1,16	40 338 294	0,45	48 994 704	0,55	18 456 754	0,21	211 357 174	2,37
	+ 70,3 %	+ 91,64 %		+ 71,19 %		+ 112,84 %		+ 334,85 %		+ 113,89 %	



Personalbestand im Jahresdurchschnitt 1941 verglichen mit 1920.

(Wirkung der Rationalisierung und der Einführung des elektrischen Betriebes.)

	1941	1920	Veränderung 1941 gegen 1920	
1. Allgemeine Verwaltung	686	902	—	216
2. Bahnbau und Kraftwerke				
Leitung	322	283 ¹⁾	+	39
Bahningenieure und deren Hilfspersonal	96	130	—	34
Bahnmeister und Stellvertreter	102	137	—	35
Schrankenwärter und -wärterinnen	643	1 456	—	813
Kraftwerke	111	33	+	78
Unterwerke	77	—	+	77
Nicht rubriziertes Personal inkl. elektr. Anlagen, ohne Bahnbau	3 530	5 561	—	2 031
3. Stations- und Zugdienst (ohne Wagenreinigung)				
Leitung	224	234	—	10
Zentralwagenkontrolle	23	59	—	36
Stations-, Güterexpeditions- und Lagerhausdienst (ohne N.r.P. des Bahndienstes)	11 762	15 039	—	3 277
Zugbegleitung	2 411	3 170	—	759
4. Zugförderungsdienst (inkl. Wagenreinigung, ohne Depotwerk- stätten)				
Leitung	103	159	—	56
Depotleitung und Depotpersonal	870	2 496	—	1 188
Wagenreinigungspersonal ²⁾	438			
Fahrpersonal	2 461	3 215	—	754
5. Werkstätten, Hauptwerkstätten	3 126	5 335	—	1 584
Depotwerkstätten	625			
6. Schiffdienst	51	58	—	7
7. Materialverwaltung (inkl. Lebensmitteldepot)	72	149	—	77
8. Rheinhafendienst	52	—	+	52
9. Betriebene Linien	—	73	—	73
Total Betriebspersonal	27 785	38 489	—	10 704
10. Bahnbau und Elektrifizierung	165	921	—	756
Gesamttotal	27 950	39 410	—	11 460
Dazu: Personal der verstaatlichten S. T. B.	—	266	—	266
	27 950	39 676	—	11 726

¹⁾ Teilweise beim Bau.

²⁾ Das Wagenreinigungspersonal ist nunmehr dem Stations- und Zugdienste zugeteilt, während es früher zum Depotpersonal gerechnet wurde.

Geleistete Bruttotonnenkilometer

1920: 6 305 810 978	1941: 15 247 601 823
100 %	242 %

Geleistete Zugkilometer

1920: 23 252 545	1941: 49 698 783
100 %	214 %