

Zeitschrift: Geschäftsbericht und Rechnungen der Schweizerischen Bundesbahnen
Herausgeber: Schweizerische Bundesbahnen
Band: - (1940)
Rubrik: Nebengeschäfte

Nutzungsbedingungen

Die ETH-Bibliothek ist die Anbieterin der digitalisierten Zeitschriften auf E-Periodica. Sie besitzt keine Urheberrechte an den Zeitschriften und ist nicht verantwortlich für deren Inhalte. Die Rechte liegen in der Regel bei den Herausgebern beziehungsweise den externen Rechteinhabern. Das Veröffentlichen von Bildern in Print- und Online-Publikationen sowie auf Social Media-Kanälen oder Webseiten ist nur mit vorheriger Genehmigung der Rechteinhaber erlaubt. [Mehr erfahren](#)

Conditions d'utilisation

L'ETH Library est le fournisseur des revues numérisées. Elle ne détient aucun droit d'auteur sur les revues et n'est pas responsable de leur contenu. En règle générale, les droits sont détenus par les éditeurs ou les détenteurs de droits externes. La reproduction d'images dans des publications imprimées ou en ligne ainsi que sur des canaux de médias sociaux ou des sites web n'est autorisée qu'avec l'accord préalable des détenteurs des droits. [En savoir plus](#)

Terms of use

The ETH Library is the provider of the digitised journals. It does not own any copyrights to the journals and is not responsible for their content. The rights usually lie with the publishers or the external rights holders. Publishing images in print and online publications, as well as on social media channels or websites, is only permitted with the prior consent of the rights holders. [Find out more](#)

Download PDF: 22.12.2025

ETH-Bibliothek Zürich, E-Periodica, <https://www.e-periodica.ch>

Nebengeschäfte.

Rechnung der Materialverwaltung

| Rechnung 1939 | Voranschlag 1940 | | Rechnung 1940 | |
|-------------------|---------------------|---|-------------------|-----------|
| Fr. | Fr. | | Fr. | Rp. |
| Einnahmen. | | | | |
| 148 984 | 167 500 | A. Betriebseinnahmen | 213 619 | 16 |
| 30 000 | 30 000 | 1. Leistungen für andere Dienststellen und Dritte | 38 300 | — |
| 2 194 | — | 2. Entnahmen aus den Spezialfonds | 15 419 | 05 |
| 56 107 | 42 500 | 3. Verschiedenes (einschliesslich Mieten) | 61 685 | 31 |
| 60 683 | 95 000 | 4. Überschüsse von Materialvorräten | 98 214 | 80 |
| 26 512 297 | 24 012 000 | B. Materialabgaben | 30 449 618 | 56 |
| 12 934 127 | 11 907 000 | I. Allgemeines Material | 19 033 845 | 05 |
| 73 365 | 70 000 | 1. Bureaubedürfnisse | 82 784 | 20 |
| 5 907 009 | 5 950 000 | 2. Brennmaterial | 10 494 346 | 60 |
| 2 217 936 | 2 000 000 | 3. Beleuchtungs-, Reinigungs-, Desinfektions- und Schmiermaterial, sowie sonstige Verbrauchsmaterialien | 2 535 766 | 50 |
| 2 391 910 | 1 700 000 | 4. Baumaterialien | 3 122 179 | — |
| 849 508 | 700 000 | 5. Inventargegenstände | 1 037 501 | 45 |
| 1 494 399 | 1 487 000 | 6. Dienstkleider | 1 761 267 | 30 |
| — | — | 7. Verschiedenes | — | — |
| 8 600 396 | 8 840 000 | II. Oberbaumaterial, Signal- und Sicherungsanlagen | 6 118 407 | 55 |
| 2 650 371 | 2 854 000 | 1. Schienenunterlagen (Schwellen) | 2 019 588 | 60 |
| 4 333 913 | 4 280 000 | 2. Schienen und Befestigungsmittel | 2 379 945 | 15 |
| 1 264 994 | 1 370 000 | 3. Weichen, Drehscheiben und Schiebebühnen | 1 254 783 | 30 |
| 346 043 | 330 000 | 4. Signal- und Sicherungsanlagen | 462 345 | 75 |
| 5 075 | 6 000 | 5. Schottergrubengeleise usw. | 1 744 | 75 |
| 1 986 141 | 1 340 000 | III. Material für elektrische Anlagen | 2 500 099 | 50 |
| 1 084 488 | 690 000 | 1. Material für Stark- und Schwachstromanlagen | 1 375 608 | 15 |
| 901 653 | 650 000 | 2. Material für Leitungsanlagen zur Zugförderung | 1 124 491 | 35 |
| 2 991 633 | 1 925 000 | IV. Verkäufe und Erlös aus Altmaterial | 2 797 266 | 46 |
| 19 951 354 | 18 100 000 | C. Vorräte auf neue Rechnung | 23 237 048 | 91 |
| 46 612 635 | 42 279 500 | Total der Einnahmen | 53 900 286 | 63 |
| Ausgaben. | | | | |
| 1 833 737 | 1 681 400 | A. Betriebskosten | 1 864 994 | 47 |
| 632 383 | 665 700 | I. Personal | 630 640 | 95 |
| 488 449 | 498 500 | 1. Besoldungen | 473 208 | 10 |
| 45 422 | 68 400 | 2. Tagelöhne (einschliesslich Leistungen anderer Dienststellen) | 52 690 | 95 |
| 15 426 | 14 400 | 3. Vergütungen für Dienstreisen, Dienstkleider und Verschiedenes | 13 519 | 40 |
| 83 086 | 84 400 | 4. Versicherungen | 83 285 | 35 |
| — | — | 5. Beiträge an die Lohnausgleichskasse | 7 937 | 15 |
| 104 336 | 75 800 | II. Nebenkosten | 139 478 | 05 |
| 17 483 | 16 500 | 1. Bureaubedürfnisse, Drucksachen, Porti etc. | 22 321 | 95 |
| 16 090 | 14 500 | 2. Beleuchtung, Heizung und Reinigung der Diensträume | 17 658 | 60 |
| 7 106 | 5 300 | 3. Ergänzung und Unterhalt des Inventars | 26 014 | 25 |
| 63 657 | 39 500 | 4. Miete und Unterhalt von Diensträumen, Versicherungen und Verschiedenes | 73 483 | 25 |
| 828 061 | 781 300 | III. Kapitalverzinsung | 988 164 | 40 |
| 25 760 | 28 300 | 1. Verzinsung des Baukapitals | 24 725 | 85 |
| 802 301 | 753 000 | 2. » » Betriebskapitals | 963 438 | 55 |
| 1 564 780 | 1 522 800 | Übertrag | 1 758 283 | 40 |

für das Jahr 1940 (Nebengeschäft).

| Rechnung 1939 | Voranschlag 1940 | | Rechnung 1940 | |
|------------------|---------------------|---|------------------|-----|
| Fr. | Fr. | | Fr. | Rp. |
| 1 564 780 | 1 522 800 | | 1 758 283 | 40 |
| 260 160 | 149 100 | | 97 114 | 97 |
| | | Übertrag | | |
| | | IV. Abschreibungen | | |
| 12 880 | 29 100 | 1. auf dem Anlagevermögen: | 12 362 | 95 |
| 1 917 | | ordentliche | 12 435 | 62 |
| 245 363 | 120 000 | von Restbuchwerten | 72 316 | 40 |
| 8 797 | 9 500 | 2. von Magazinverräten | 9 596 | 10 |
| 1 649 | 1 500 | V. Einlagen in die Spezialfonds | 1 523 | 05 |
| 7 148 | 8 000 | 1. Erneuerungsfonds | 8 073 | 05 |
| — | — | 2. Feuer- und Unfallversicherungsfonds | — | — |
| | | 3. Deckungsfonds für Unfallrenten | | |
| 23 513 534 | 20 771 000 | B. Materialanschaffungen | 31 112 306 | 24 |
| 12 232 176 | 11 220 000 | I. Allgemeines Material | 22 281 826 | 08 |
| 67 112 | 63 000 | 1. Bureaubedürfnisse | 85 140 | 60 |
| 4 555 122 | 5 000 000 | 2. Brennmaterial | 11 699 913 | 15 |
| 2 116 835 | 1 828 000 | 3. Beleuchtungs-, Reinigungs-, Desinfektions- und Schmiermaterial, sowie sonstige Verbrauchsmaterialien | 3 396 082 | 65 |
| 3 159 138 | 2 340 000 | 4. Baumaterialien | 4 643 839 | 73 |
| 808 699 | 665 000 | 5. Inventargegenstände | 1 093 233 | 05 |
| 1 525 270 | 1 324 000 | 6. Dienstkleider | 1 363 616 | 90 |
| — | — | 7. Verschiedenes | — | — |
| 9 359 810 | 8 345 000 | II. Oberbaumaterial, Signal- und Sicherungsanlagen | 5 680 398 | 15 |
| 2 766 543 | 2 690 000 | 1. Schienenunterlagen (Schwellen) | 1 578 828 | 35 |
| 4 783 404 | 4 055 000 | 2. Schienen und Befestigungsmittel | 2 159 242 | 10 |
| 1 442 068 | 1 290 000 | 3. Weichen, Drehscheiben und Schiebebühnen | 1 311 469 | 62 |
| 363 107 | 305 000 | 4. Signal- und Sicherungsanlagen | 629 113 | 33 |
| 4 688 | 5 000 | 5. Schottergrubengeleise usw. | 1 744 | 75 |
| 1 921 548 | 1 206 000 | III. Material für elektrische Anlagen | 3 150 082 | 01 |
| 1 054 927 | 621 000 | 1. Material für Stark- und Schwachstromanlagen | 1 500 109 | 11 |
| 866 621 | 585 000 | 2. Material für Leitungsanlagen zur Zugförderung | 1 649 972 | 90 |
| 20 043 206 | 19 700 000 | C. Vorräte vom Vorjahre | 19 951 354 | 36 |
| 45 390 477 | 42 152 400 | Total der Ausgaben | 52 928 655 | 07 |
| | | Abschluss. | | |
| 46 612 635 | 42 279 500 | Einnahmen | 53 900 286 | 63 |
| 45 390 477 | 42 152 400 | Ausgaben | 52 928 655 | 07 |
| 1 222 158 | 127 100 | Reinertrag | 971 631 | 56 |
| | | | | |
| | | Reinertrag pro 1940 | Fr. 971 631.56 | |
| | | Kapitalverzinsung | „ 988 164.40 | |
| | | Rohrertrag zugunsten der Gewinn- und Verlustrechnung | Fr. 1 959 795.96 | |

Rechnung der Kraftwerke

| Rechnung 1939 | Voranschlag 1940 | Kraftwerk- | |
|--|---------------------|----------------------------|-----------|
| | | Amsteg-Ritom | |
| Fr. | Fr. | Fr. | Rp. |
| 20 854 320 | 21 798 000 | 5 277 054 | 60 |
| 19 725 000 | 20 800 000 | 4 900 000 | — |
| 289 904 | 263 000 | 76 900 | — |
| 839 416 | 735 000 | 300 154 | 60 |
| 448 993 | 441 500 | 1 875 | 40 |
| 2 850 | 1 500 | 1 029 | 15 |
| 26 740 | 29 000 | 21 778 | 05 |
| 690 619 | 533 000 | 85 800 | 50 |
| 245 872 | 242 000 | 34 694 | 70 |
| 22 269 394 | 23 045 000 | 5 422 232 | 40 |
| Einnahmen. | | Total der Einnahmen | |
| I. Abgabe von Energie | | 398 396 | 05 |
| 1. Für die Zugförderung | | 384 741 | 45 |
| 2. An Dienststellen für andere Zwecke | | — | — |
| 3. An Dritte | | 12 012 | 30 |
| II. Arbeitsleistungen | | 62 732 | 70 |
| III. Materialabgaben | | 6 799 | 90 |
| IV. Einnahmen aus dem öffentlichen Verkehr der Seilbahnen | | — | — |
| V. Entnahmen aus den Spezialfonds | | — | — |
| VI. Verschiedene Einnahmen | | — | — |
| Ausgaben. | | 417 809 | 56 |
| I. Personal | | 289 367 | 36 |
| 1. Besoldungen | | 128 442 | 20 |
| 2. Tag- und Stundenlöhne | | — | — |
| 3. Vergütungen für Dienstreisen, Dienstkleider und Verschiedenes | | — | — |
| 4. Versicherungen | | — | — |
| 5. Beiträge an die Lohnausgleichskasse | | — | — |
| Davon fallen zulasten der Abschnitte II und III | | — | — |
| II. Unterhalt, Reparaturen und Ersatz | | 366 984 | 73 |
| 1. Tiefbauten und Gebäude der Kraftwerke | | 11 189 | 78 |
| 2. Rohrleitungen und Zubehör, mechanische und elektrische Einrichtungen der Kraftwerke, einschliesslich Mobiliar | | 3 278 | 50 |
| 3. Übertragungsleitungen | | 339 355 | 20 |
| 4. Gebäude der Unterwerke | | 3 058 | 20 |
| 5. Mechanische und elektrische Einrichtungen der Unterwerke, einschliesslich Mobiliar | | 10 103 | 05 |
| III. Verschiedene allgemeine Kosten | | 3 329 492 | 60 |
| 1. Bureaunkosten, Beleuchtung, Heizung und Reinigung | | 2 933 243 | 20 |
| 2. Konsummaterial | | 3 757 | 45 |
| 3. Wasserzinse | | 377 491 | 95 |
| 4. Bezug von Fremdenergie | | 15 000 | — |
| 5. Verschiedenes | | — | — |
| IV. Kapitalverzinsung und Abschreibungen | | 902 730 | 50 |
| 1. Verzinsung des Anlagekapitals | | 826 235 | 40 |
| 2. Verzinsung des Betriebskapitals | | — | — |
| 3. Ordentliche Abschreibung auf dem Anlagevermögen | | — | — |
| 4. Abschreibung von Restbuchwerten | | 76 495 | 10 |
| V. Einlagen in die Spezialfonds | | — | — |
| 1. Erneuerungsfonds | | — | — |
| a. Mechanische und elektrische Einrichtungen, einschliesslich Rohrleitungen samt Zubehör und Mobiliar | | — | — |
| b. Übertragungsleitungen | | — | — |
| 2. Feuer- und Unfallversicherungsfonds | | — | — |
| 3. Deckungsfonds für Unfallrenten | | — | — |
| Abschluss. | | 5 415 413 | 44 |
| Einnahmen | | | |
| Ausgaben | | | |
| Reinertrag | | | |

für das Jahr 1940 (Nebengeschäft).

| Rechnung 1940 | | | | | | Erläuterungen | |
|-------------------------------|----|--|-----|------------|-----|---|--|
| Gruppen | | Energieverteilung (Übertragungsleistungen und Unterwerke) | | Total | | | |
| Vernayaz-Barberine-Massaboden | | Fr. | Rp. | Fr. | Rp. | | |
| 4 876 125 | 95 | 11 629 612 | — | 21 782 792 | 55 | Die Ausgaben für das Zentralbureau sowie die Einnahmen aus der Abgabe von Energie ab Unterwerk bzw. Fahrleitung sind mit 60% den Kraftwerken und mit 40% der Energieverteilung belastet bzw. gutgeschrieben. Die Einnahmen aus der Abgabe von Energie unmittelbar ab Kraftwerk sind in den betreffenden Kraftwerkkolonnen eingesetzt. | |
| 4 431 000 | — | 11 139 000 | — | 20 470 000 | — | | |
| 126 083 | 75 | 102 545 | 35 | 305 529 | 10 | | |
| 319 042 | 20 | 388 066 | 65 | 1 007 263 | 45 | | |
| 1 437 | 55 | 452 324 | 90 | 455 637 | 85 | | |
| 987 | 60 | 1 153 | 90 | 3 170 | 65 | | |
| 5 357 | 75 | — | — | 27 135 | 80 | | |
| 130 209 | 05 | 276 242 | 41 | 492 251 | 96 | | |
| 24 163 | 45 | 198 335 | 90 | 257 194 | 05 | | |
| 5 038 281 | 35 | 12 557 669 | 11 | 23 018 182 | 86 | | |
| 434 884 | 60 | 880 372 | 25 | 1 713 652 | 90 | Hievon entfallen auf die Zugheizung rund Fr. 2 180 000.—. | |
| 389 356 | 40 | 852 975 | 10 | 1 627 072 | 95 | | |
| 5 845 | 10 | 8 289 | 10 | 14 134 | 20 | | |
| 13 096 | 75 | 86 174 | 85 | 111 283 | 90 | | |
| 65 167 | 15 | 141 927 | 25 | 269 827 | 10 | | |
| 7 217 | 80 | 15 725 | 70 | 29 743 | 40 | | |
| — 45 798 | 60 | — 224 719 | 75 | — 338 408 | 65 | | |
| 274 902 | — | 897 287 | 70 | 1 589 999 | 26 | | |
| 50 725 | 55 | — | — | 340 092 | 91 | | |
| 224 176 | 45 | — | — | 352 618 | 65 | | |
| — | — | 400 279 | 84 | 400 279 | 84 | Wovon Fr. 454 250.31 aus dem Erneuerungsfonds und Fr. 38 001.65 aus dem Feuer- und Unfallversicherungsfonds. | |
| — | — | 102 783 | 04 | 102 783 | 04 | | |
| — | — | 394 224 | 82 | 394 224 | 82 | | |
| 259 050 | 21 | 5 493 416 | 13 | 6 119 451 | 07 | | |
| 9 462 | 01 | 20 783 | 55 | 41 435 | 34 | | |
| 4 317 | 20 | 7 233 | 30 | 14 829 | — | | |
| 227 732 | 50 | — | — | 567 087 | 70 | | |
| 3 710 | 20 | 5 433 409 | 05 | 5 440 177 | 45 | | |
| 13 828 | 30 | 31 990 | 23 | 55 921 | 58 | | |
| 3 331 027 | 85 | 3 959 482 | 75 | 10 620 003 | 20 | | |
| 2 968 522 | 60 | 3 469 943 | 10 | 9 371 708 | 90 | Zugunsten der Gewinn- und Verlustrechnung. | |
| 2 986 | 15 | 20 750 | 55 | 27 494 | 15 | | |
| 344 519 | 10 | 398 789 | 10 | 1 120 800 | 15 | | |
| 15 000 | — | 70 000 | — | 100 000 | — | Zugunsten des Kontos der Verwendungen auf Nebengeschäfte. | |
| 731 669 | 20 | 1 312 793 | 45 | 2 947 193 | 15 | | |
| 643 729 | 50 | 1 272 511 | 30 | 2 742 476 | 20 | | |
| 643 729 | 50 | 894 904 | 75 | 2 364 869 | 65 | Unmittelbare Gutschrift an die Spezialfonds. | |
| — | — | 377 606 | 55 | 377 606 | 55 | | |
| 87 939 | 70 | 24 854 | 10 | 189 288 | 90 | | |
| — | — | 15 428 | 05 | 15 428 | 05 | 3 % vom Bilanzwert. 1 % vom Bilanzwert. 0,2 % vom Bilanzwert der Wasseranlagen und Gebäude. | |
| 5 031 533 | 86 | 12 543 352 | 28 | 22 990 299 | 58 | | |
| . | . | . | . | 23 018 182 | 86 | Zugunsten der Gewinn- und Verlustrechnung. | |
| . | . | . | . | 22 990 299 | 58 | | |
| . | . | . | . | 27 883 | 28 | | |

Rechnungen der Werkstätten

| Rechnung 1939 | Voranschlag 1940 | | Rech- | | | |
|-----------------------------|---------------------|--|-----------|-----|-----------|-----|
| | | | Yverdon | | Biel | |
| Fr. | Fr. | | Fr. | Rp. | Fr. | Rp. |
| Magazinrechnung. | | | | | | |
| 7 214 584 | 7 131 000 | Vorräte vom Vorjahre. | 1 639 316 | 60 | 527 384 | 10 |
| | | Belastungen für: | | | | |
| 7 078 792 | 7 040 500 | I. Lieferungen von Dienststellen und Dritten | 1 480 034 | 55 | 759 387 | 85 |
| 607 609 | 525 000 | II. Lieferungen von Werkstättenmagazinen | 145 978 | 95 | 100 450 | 50 |
| 2 523 248 | 2 446 000 | III. Lieferungen von Werkstätten | 506 181 | 70 | 190 850 | 95 |
| 268 842 | 317 000 | IV. Wiederverwendetes Material | 10 526 | 95 | 27 406 | 35 |
| 10 478 491 | 10 328 500 | Total der Belastungen | 2 142 722 | 15 | 1 078 095 | 65 |
| 17 693 075 | 17 459 500 | | 3 782 038 | 75 | 1 605 479 | 75 |
| | | Gutschriften für: | | | | |
| 8 010 866 | 8 417 000 | I. Lieferungen an die Werkstätte | 1 359 451 | 30 | 663 273 | 40 |
| 607 609 | 525 000 | II. Lieferungen an Werkstättenmagazine | 194 089 | 95 | 66 995 | 20 |
| 1 235 115 | 1 290 000 | III. Lieferungen an die Magazine des Zugförderungsdienstes und des Schiffdienstes | 198 829 | 10 | 38 678 | 85 |
| 156 319 | 165 500 | IV. Abschreibungen entwerteter Vorräte | 67 986 | 90 | 5 958 | 60 |
| 10 009 909 | 10 397 500 | Total der Gutschriften | 1 820 357 | 25 | 774 906 | 05 |
| 7 683 166 | 7 062 000 | Vorräte auf neue Rechnung | 1 961 681 | 50 | 830 573 | 70 |
| 17 693 075 | 17 459 500 | | 3 782 038 | 75 | 1 605 479 | 75 |
| Werkstätterrechnung. | | | | | | |
| 973 739 | 732 900 | Vortrag vom Vorjahre. | 48 928 | 79 | 130 958 | 97 |
| | | Einnahmen. | | | | |
| | | I. Lieferungen an Dienststellen | 3 553 923 | 35 | 2 211 743 | 25 |
| | | II. Personalaushilfe an andere Dienststellen | — | — | 20 | 40 |
| | | III. Lieferungen an Werkstättenmagazine | 464 800 | 90 | 174 720 | 70 |
| | | IV. Lieferungen an Dritte | 138 640 | 50 | 27 836 | 05 |
| | | V. Erlös aus Altmaterial und wiederverwendetem Material | 131 694 | 45 | 206 856 | 95 |
| | | VI. Übrige Einnahmen | 19 237 | 15 | 2 984 | 30 |
| 26 944 968 | 27 287 500 | Total der Einnahmen | 4 308 296 | 35 | 2 624 161 | 65 |
| 1 470 901 | 1 589 300 | Guthaben und Wert der noch nicht verrechneten Arbeiten | 118 939 | 45 | 294 530 | 65 |
| 29 389 608 | 29 609 700 | | 4 476 164 | 59 | 3 049 651 | 27 |
| | | 1) Neues Schema ab. 1. Januar 1940; ein Vergleich mit der Rechnung 1939 und mit dem Voranschlag 1940 ist daher nicht möglich. | | | | |

für das Jahr 1940 (Nebengeschäft).

| nung 1940 | | | | | | | | | | Bemerkungen |
|-----------|-----|------------|-----|------------|-----|-----------|-----|------------|-----|--|
| Olten | | Bellinzona | | Zürich | | Chur | | Total | | |
| Fr. | Rp. | Fr. | Rp. | Fr. | Rp. | Fr. | Rp. | Fr. | Rp. | |
| 1 443 420 | 15 | 1 217 606 | 90 | 2 762 133 | 15 | 93 304 | 85 | 7 683 165 | 75 | |
| 2 681 849 | 20 | 1 455 485 | 95 | 3 357 396 | — | 117 284 | 85 | 9 851 438 | 40 | |
| 65 992 | 35 | 76 382 | 90 | 322 018 | 65 | 181 397 | 25 | 892 220 | 60 | |
| 597 710 | 15 | 653 851 | 25 | 952 407 | 65 | 21 004 | 25 | 2 922 005 | 95 | |
| 258 783 | — | 11 557 | 50 | 56 395 | 30 | 1 376 | 75 | 366 045 | 85 | |
| 3 604 334 | 70 | 2 197 277 | 60 | 4 688 217 | 60 | 321 063 | 10 | 14 031 710 | 80 | |
| 5 047 754 | 85 | 3 414 884 | 50 | 7 450 350 | 75 | 414 367 | 95 | 21 714 876 | 55 | |
| 2 334 322 | — | 1 440 818 | 90 | 3 686 668 | 90 | 298 964 | 35 | 9 783 498 | 85 | |
| 335 125 | 10 | 131 006 | 25 | 156 450 | 20 | 8 553 | 90 | 892 220 | 60 | |
| 210 848 | 15 | 272 503 | 25 | 620 140 | 65 | 204 | 25 | 1 341 204 | 25 | |
| 6 878 | 10 | 13 749 | 35 | 8 398 | 45 | 1 797 | 65 | 104 769 | 05 | |
| 2 887 173 | 35 | 1 858 077 | 75 | 4 471 658 | 20 | 309 520 | 15 | 12 121 692 | 75 | |
| 2 160 581 | 50 | 1 556 806 | 75 | 2 978 692 | 55 | 104 847 | 80 | 9 593 183 | 80 | |
| 5 047 754 | 85 | 3 414 884 | 50 | 7 450 350 | 75 | 414 367 | 95 | 21 714 876 | 55 | |
| 311 774 | 91 | 25 915 | 71 | 198 607 | 31 | 36 125 | 75 | 752 311 | 44 | |
| 5 468 375 | 45 | 4 001 700 | 30 | 8 222 485 | 55 | 949 849 | 60 | 24 408 077 | 50 | { Lieferungen für den Un- terhalt d. Rollmaterials Fr. 19 704 907.40 Übrige Lieferungen an Dienststellen „ 4 703 170.10 |
| 1 816 | 95 | 504 | — | 4 138 | 45 | 146 | 55 | 6 626 | 35 | |
| 774 345 | 40 | 602 087 | 75 | 898 631 | 60 | 7 419 | 60 | 2 922 005 | 95 | |
| 444 303 | 10 | 19 063 | 55 | 231 484 | 70 | 2 449 | 30 | 863 777 | 20 | |
| 234 701 | 40 | 129 817 | — | 274 813 | 35 | 13 458 | — | 991 341 | 15 | |
| 31 162 | 75 | 8 703 | 35 | 22 831 | 10 | 5 062 | 40 | 89 981 | 05 | |
| 6 954 705 | 05 | 4 761 875 | 95 | 9 654 384 | 75 | 978 385 | 45 | 29 281 809 | 20 | |
| 219 382 | 40 | 251 228 | 95 | 507 108 | 40 | 4 142 | 70 | 1 395 332 | 55 | |
| 7 485 862 | 36 | 5 039 020 | 61 | 10 360 100 | 46 | 1 018 653 | 90 | 31 429 453 | 19 | |

Rechnungen der Werkstätten

| Rechnung 1939 | Voranschlag 1940 | | Rech- | | | |
|-------------------|---------------------|--|------------------|-----------|------------------|-----------|
| | | | Yverdon | | Biel | |
| Fr. | Fr. | | Fr. | Rp. | Fr. | Rp. |
| 1 780 115 | 1 558 000 | Guthaben und Wert der noch nicht verrechneten Arbeiten vom Vorjahre | 212 461 | 25 | 187 699 | 15 |
| | | Ausgaben. | | | | |
| | | I. Personalausgaben | 2 151 198 | 70 | 1 625 859 | 85 |
| | | 1. Besoldungen, Gehälter, Löhne | 1 781 198 | 35 | 1 368 070 | 80 |
| | | 2. Ersatz von Auslagen, Zulagen, Sachausgaben für das Personal | 9 364 | 35 | 3 558 | 30 |
| | | 3. Personalversicherung | 281 471 | 05 | 214 632 | 80 |
| | | a. Pensions- und Hilfskasse | 265 145 | 80 | 203 562 | 90 |
| | | b. Unfallversicherung | 16 325 | 25 | 11 069 | 90 |
| 1) | 1) | 4. Löhne für Personal in einem besondern Anstellungsverhältnis | 2 128 | 90 | 1 320 | — |
| | | 5. Ausgaben für Unternehmerarbeiter | 26 881 | 40 | — | — |
| | | 6. Personalaushilfe von andern Dienststellen | 331 | 70 | — | — |
| | | 7. Personalausgaben der Leitung des Werkstättendienstes | 18 290 | — | 13 740 | — |
| | | 8. Beiträge an die Lohnausgleichskasse | 31 532 | 95 | 24 537 | 95 |
| | | II. Sachausgaben | 1 669 607 | 60 | 873 366 | 38 |
| | | 1. Lieferungen des Magazins | 1 359 451 | 30 | 663 273 | 40 |
| | | 2. Lieferungen und Leistungen von andern Dienststellen | 182 059 | — | 64 708 | 40 |
| | | 3. Lieferungen und Leistungen Dritter | 128 097 | 30 | 145 384 | 58 |
| | | III. Abschreibungen | 154 718 | 10 | 44 344 | 10 |
| | | 1. Abschreibungen auf dem Anlagevermögen | 86 731 | 20 | 38 385 | 50 |
| | | a. ordentliche | 86 731 | 20 | 37 830 | 75 |
| | | b. von Restbuchwerten | — | — | 554 | 75 |
| | | 2. Abschreibungen entwerteter Magazinverträge | 67 986 | 90 | 5 958 | 60 |
| | | IV. Kapitalverzinsung | 174 367 | 60 | 89 978 | 05 |
| | | 1. Verzinsung des Anlagekapitals | 106 618 | 65 | 63 892 | 35 |
| | | 2. Verzinsung des Betriebskapitals | 67 748 | 95 | 26 085 | 70 |
| | | V. Fondseinlagen | 1 300 | — | 1 000 | — |
| | | Feuer- und Unfallversicherungsfonds | 1 300 | — | 1 000 | — |
| | | Total der Ausgaben | 4 151 192 | — | 2 634 548 | 38 |
| | | An den Ausgaben zu kürzende Einnahmen | 46 618 | 55 | 22 719 | 15 |
| 26 845 587 | 27 364 600 | | 4 104 573 | 45 | 2 611 829 | 23 |
| 752 312 | 681 200 | Vortrag auf neue Rechnung | 158 419 | 84 | 247 417 | 24 |
| 29 378 014 | 29 603 800 | Abschluss. | 4 475 454 | 54 | 3 046 945 | 62 |
| 29 389 608 | 29 609 700 | Einnahmen | 4 476 164 | 59 | 3 049 651 | 27 |
| 29 378 014 | 29 603 800 | Ausgaben | 4 475 454 | 54 | 3 046 945 | 62 |
| 11 594 | 5 900 | Reinertrag | 710 | 05 | 2 705 | 65 |
| | | 1) Neues Schema ab 1. Januar 1940; ein Vergleich mit der Rechnung 1939 und mit dem Voranschlag 1940 ist daher nicht möglich. | | | | |

für das Jahr 1940 (Nebengeschäft).

| nung 1940 | | | | | | | | | | Bemerkungen |
|-----------|-----|------------|-----|------------|-----|-----------|-----|------------|-----|--|
| Olten | | Bellinzona | | Zürich | | Chur | | Total | | |
| Fr. | Rp. | Fr. | Rp. | Fr. | Rp. | Fr. | Rp. | Fr. | Rp. | |
| 235 083 | 70 | 229 741 | — | 600 429 | 95 | 5 485 | 95 | 1 470 901 | — | |
| 3 823 726 | 30 | 2 632 404 | 50 | 4 559 324 | 30 | 596 068 | 35 | 15 388 582 | — | |
| 3 181 811 | 80 | 2 181 816 | 10 | 3 823 191 | 85 | 497 126 | 20 | 12 833 215 | 10 | |
| 12 506 | 40 | 4 962 | 95 | 15 827 | 40 | 991 | 05 | 47 210 | 45 | |
| 512 923 | 90 | 355 260 | 45 | 583 481 | 30 | 81 395 | 65 | 2 029 165 | 15 | |
| 478 835 | 25 | 330 002 | — | 548 838 | 80 | 75 662 | 05 | 1 902 046 | 80 | |
| 34 088 | 65 | 25 258 | 45 | 34 642 | 50 | 5 733 | 60 | 127 118 | 35 | |
| 7 563 | 10 | 1 320 | — | 3 329 | 80 | 480 | — | 16 141 | 80 | |
| — | — | 9 108 | 70 | 8 163 | 65 | 2 038 | 45 | 46 192 | 20 | |
| 19 906 | 40 | 18 183 | 90 | 21 163 | 75 | — | — | 59 585 | 75 | |
| 32 420 | — | 22 920 | — | 36 240 | — | 5 043 | 35 | 123 653 | 35 | |
| 56 594 | 70 | 38 832 | 40 | 67 926 | 55 | 8 993 | 65 | 228 418 | 20 | |
| 2 862 896 | 83 | 1 698 783 | 29 | 4 360 537 | 76 | 368 919 | 80 | 11 834 111 | 66 | |
| 2 334 322 | — | 1 440 818 | 90 | 3 686 668 | 90 | 298 964 | 35 | 9 783 498 | 85 | |
| 132 776 | 85 | 116 912 | 25 | 203 415 | 30 | 43 604 | 20 | 743 476 | — | |
| 395 797 | 98 | 141 052 | 14 | 470 453 | 56 | 26 351 | 25 | 1 307 136 | 81 | |
| 137 237 | 30 | 110 197 | 70 | 208 375 | 45 | 19 940 | 80 | 674 813 | 45 | |
| 130 359 | 20 | 96 448 | 35 | 199 977 | — | 18 143 | 15 | 570 044 | 40 | Zugunsten des Baukontos, Verwendungen auf Nebengeschäfte. |
| 118 592 | 55 | 96 048 | 35 | 198 541 | 90 | 9 891 | 10 | 547 635 | 85 | |
| 11 766 | 65 | 400 | — | 1 435 | 10 | 8 252 | 05 | 22 408 | 55 | |
| 6 878 | 10 | 13 749 | 35 | 8 398 | 45 | 1 797 | 65 | 104 769 | 05 | Zugunsten der Magazinrechnung. |
| 265 435 | 70 | 225 441 | 35 | 437 917 | 65 | 24 154 | 40 | 1 217 294 | 75 | Zugunsten der Gewinn- und Verlustrechnung. |
| 203 986 | 85 | 174 649 | 70 | 329 321 | 25 | 23 346 | 40 | 901 815 | 20 | |
| 61 448 | 85 | 50 791 | 65 | 108 596 | 40 | 808 | — | 315 479 | 55 | |
| 1 300 | — | 6 600 | — | 7 600 | — | 200 | — | 18 000 | — | Unmittelbare Gutschrift an den Spezialfonds. |
| 1 300 | — | 6 600 | — | 7 600 | — | 200 | — | 18 000 | — | |
| 7 090 596 | 13 | 4 678 426 | 84 | 9 573 755 | 16 | 1 009 283 | 35 | 29 132 801 | 86 | |
| 75 639 | 85 | 53 221 | 65 | 98 193 | 65 | 4 900 | 10 | 301 292 | 95 | |
| 7 014 956 | 28 | 4 620 205 | 19 | 9 475 561 | 51 | 1 004 383 | 25 | 28 831 508 | 91 | |
| 233 713 | 98 | 188 459 | 02 | 267 611 | 75 | 8 298 | 60 | 1 103 920 | 43 | Überschuss der Altmaterialrechnung Fr. 804 911.15 Zuviel gedeckte Selbstkosten " 299 009.28 |
| 7 483 753 | 96 | 5 038 405 | 21 | 10 343 603 | 21 | 1 018 167 | 80 | 31 406 330 | 34 | |
| 7 485 862 | 36 | 5 039 020 | 61 | 10 360 100 | 46 | 1 018 653 | 90 | 31 429 453 | 19 | |
| 7 483 753 | 96 | 5 038 405 | 21 | 10 343 603 | 21 | 1 018 167 | 80 | 31 406 330 | 34 | |
| 2 108 | 40 | 615 | 40 | 16 497 | 25 | 486 | 10 | 23 122 | 85 | Zugunsten der Gewinn- und Verlustrechnung. Reinertrag aus Gewinnzuschlägen auf Lieferungen an Dritte. |

Rechnungen des Schiffdienstes auf dem

| Rechnung 1939 | Voranschlag 1940 | Rechnung 1940 | |
|---|---------------------|---|-------------------|
| Fr. | Fr. | Fr. | Rp. |
| Magazinrechnung. | | | |
| Einnahmen. | | | |
| 84 801 | 118 000 | I. Lieferungen an den Schiffdienst | 59 215 10 |
| 28 150 | 25 000 | II. Lieferungen an Werkstätten- und Depotmagazine | 30 143 05 |
| — | 500 | III. Abschreibungen über Rechnung für den Schiffdienst | — |
| 91 774 | 85 000 | IV. Vorräte auf neue Rechnung | 102 121 20 |
| 204 725 | 228 500 | Total der Einnahmen | 191 479 35 |
| Ausgaben. | | | |
| 106 071 | 135 000 | I. Lieferungen des Schiffdienstes, von andern Dienststellen und Dritten | 95 563 35 |
| 4 145 | 3 000 | II. Lieferungen von Werkstätten- und Depotmagazinen | 4 101 45 |
| 285 | 500 | III. Wiederverwendetes Material | 40 10 |
| 94 224 | 90 000 | IV. Vorräte vom Vorjahre | 91 774 45 |
| 204 725 | 228 500 | Total der Ausgaben | 191 479 35 |
| Rechnung für den Schiffdienst. | | | |
| Einnahmen. | | | |
| 82 279 | 80 000 | I. Aus dem Personenverkehr | 20 084 44 |
| 144 225 | 7 000 | II. Aus dem Gepäck-, Tier- und Güterverkehr | 1 245 75 |
| 1 640 | 5 000 | 1. Vom Gepäck | 528 05 |
| 1 400 | — | 2. Von Tieren | — |
| 141 185 | 2 000 | 3. Von Gütern | 717 70 |
| 2 600 | 1 000 | III. Aus dem Postverkehr | 1 267 — |
| 229 104 | 88 000 | Total der Transporteinnahmen | 22 597 19 |
| 71 380 | 70 000 | IV. Lieferungen an andere Dienststellen | 116 283 90 |
| 21 180 | 30 000 | V. Lieferungen an das Magazin des Schiffdienstes | 29 182 — |
| — | 20 500 | VI. Lieferungen auf Baurechnung des Schiffdienstes | 10 850 05 |
| 2 941 | 3 000 | VII. Lieferungen an Dritte | 3 515 95 |
| 14 752 | 15 000 | VIII. Erlös aus Altmaterial und wiederverwendetem Material | 29 186 30 |
| 6 104 | 11 000 | IX. Übrige Einnahmen | 12 048 96 |
| — | — | X. Entnahmen aus dem Feuer- und Unfallversicherungsfonds | — |
| 1 969 | 10 000 | XI. Guthaben und Wert der noch nicht verrechneten Arbeiten | 3 140 95 |
| 411 390 | 498 200 | XII. Nicht gedeckte Ausgaben ¹⁾ | 329 044 70 |
| 758 820 | 745 700 | Total der Einnahmen | 555 850 — |
| ¹⁾ Zulasten der Gewinn- und Verlustrechnung. | | | |

Bodensee für das Jahr 1940 (Nebengeschäft).

| Rechnung 1939 | Voranschlag 1940 | | Rechnung 1940 | |
|------------------|---------------------|--|------------------|-----|
| Fr. | Fr. | | Fr. | Rp. |
| Ausgaben. | | | | |
| 435 693 | 391 800 | I. Personalausgaben | 326 675 | 55 |
| 331 632 | 306 800 | 1. Besoldungen | 252 940 | 95 |
| — | — | 2. Gehälter | — | — |
| — | — | 3. Löhne | — | — |
| 22 996 | 20 000 | 4. Nebenbezüge | 9 654 | 30 |
| 15 809 | 8 800 | 5. Vergütungen für Dienstreisen, Dienstkleider, Dienstaltersgeschenke und Verschiedenes | 4 973 | 05 |
| 53 367 | 47 500 | 6. Beiträge der Verwaltung an die Pensions- und Hilfskasse | 46 851 | 35 |
| 9 889 | 6 700 | 7. Unfallversicherung ¹⁾ | 4 780 | 20 |
| 2 000 | 2 000 | 8. Anteil an den Personalkosten der Leitung des Zugförderungsdienstes | 2 000 | — |
| — | — | 9. Beiträge an die Lohnausgleichskasse | 5 475 | 70 |
| 109 756 | 138 000 | II. Sachausgaben | 84 920 | 30 |
| 84 801 | 118 000 | 1. Lieferungen des Magazins | 59 215 | 10 |
| 24 955 | 20 000 | 2. Lieferungen und Leistungen von andern Dienststellen und Dritten . | 25 705 | 20 |
| — | 300 | III. Übrige Ausgaben | 154 | 40 |
| 211 294 | 205 600 | IV. Kapitallasten | 142 130 | 65 |
| 112 060 | 112 600 | 1. Abschreibungen | 88 555 | 15 |
| 112 060 | 112 100 | a. auf dem Anlagevermögen ²⁾ | 88 555 | 15 |
| — | 500 | b. von Magazinverräten | — | — |
| 96 834 | 90 600 | 2. Verzinsung ³⁾ | 51 175 | 50 |
| 90 630 | 86 200 | a. des Anlagekapitals | 46 139 | 95 |
| 6 204 | 4 400 | b. des Betriebskapitals | 5 035 | 55 |
| 2 400 | 2 400 | 3. Einlage in den Feuer- und Unfallversicherungsfonds | 2 400 | — |
| 2 077 | 10 000 | V. Guthaben und Wert der noch nicht verrechneten Arbeiten vom Vorjahre | 1 969 | 10 |
| 758 820 | 7 45 700 | Total der Ausgaben | 555 850 | — |

¹⁾ Keine Einlage zugunsten des Deckungsfonds für Unfallrenten.
²⁾ Zugunsten des Kontos der Verwendungen auf Nebengeschäfte
³⁾ Zugunsten der Gewinn- und Verlustrechnung.

Magazinrechnungen der Depots der

| Rechnung 1939 | Vor- anschlag 1940 | | Rechnung 1940 | | | | | | | |
|------------------|--------------------------|---|---------------|-----|-----------|-----|-----------|-----|-----------|-----|
| | | | Kreis I | | Kreis II | | Kreis III | | Total | |
| Fr. | Fr. | | Fr. | Rp. | Fr. | Rp. | Fr. | Rp. | Fr. | Rp. |
| 695 181 | 725 000 | Vorräte vom Vorjahr | 198 184 | 50 | 252 852 | 63 | 187 922 | 32 | 638 959 | 45 |
| | | Belastungen für: | | | | | | | | |
| 546 516 | 480 000 | I. Lieferungen der Hauptwerkstät- ten | 9 632 | 60 | 12 418 | 90 | 26 508 | 20 | 48 559 | 70 |
| 10 414 | 5 500 | II. Lieferungen der Depotwerkstät- ten | — | — | 1 454 | 75 | 81 | 70 | 1 536 | 45 |
| 1 706 025 | 1 685 000 | III. Lieferungen anderer Magazine . | 723 484 | 10 | 677 884 | 35 | 599 030 | 45 | 2 000 398 | 90 |
| 890 | 500 | IV. Lieferungen der übrigen Dienst- stellen | — | — | 1 006 | 50 | — | — | 1 006 | 50 |
| 49 540 | 35 000 | V. Lieferungen Dritter | 27 991 | 90 | 57 995 | 35 | 22 508 | 55 | 108 495 | 80 |
| — | 1 000 | VI. Übernahme von wiederverwend- barem Altmaterial | — | — | — | — | — | — | — | — |
| 2 313 385 | 2 207 000 | Total Belastungen | 761 108 | 60 | 750 759 | 85 | 648 128 | 90 | 2 159 997 | 35 |
| 3 008 566 | 2 932 000 | | 959 293 | 10 | 1 003 612 | 48 | 836 051 | 22 | 2 798 956 | 80 |

Ausgaben- und Einnahmenrechnungen der Depotwerkstätten für das Jahr 1940.

| Rechnung 1939 | Vor- anschlag 1940 | | Rechnung 1940 | | | | | | | |
|------------------|--------------------------|---|---------------|-----|-----------|-----|-----------|-----|-----------|-----|
| | | | Kreis I | | Kreis II | | Kreis III | | Total | |
| Fr. | Fr. | | Fr. | Rp. | Fr. | Rp. | Fr. | Rp. | Fr. | Rp. |
| | | Ausgaben | | | | | | | | |
| 3 271 461 | 3 532 600 | I. Personalausgaben | 1 264 027 | 55 | 1 346 735 | 55 | 1 249 359 | — | 3 860 122 | 10 |
| 3 084 923 | 3 371 600 | 1. Eigenes Personal | 1 234 405 | 75 | 1 274 091 | 75 | 1 205 799 | 10 | 3 714 296 | 60 |
| 186 538 | 161 000 | 2. Personalaushilfe von anderen Dienststellen | 29 621 | 80 | 72 643 | 80 | 43 559 | 90 | 145 825 | 50 |
| 2 754 852 | 2 510 000 | II. Sachausgaben ¹⁾ | 1 181 962 | 57 | 1 137 431 | 75 | 987 804 | 71 | 3 307 199 | 03 |
| 1 977 026 | 1 890 000 | 1. Lieferungen der Magazine des eigenen Dienstes | 608 831 | 35 | 564 789 | 45 | 581 631 | 91 | 1 705 252 | 71 |
| 727 893 | 540 900 | 2. Lieferungen und Leistungen von anderen Dienststellen . . | 559 104 | 80 | 563 771 | 55 | 445 471 | 55 | 1 568 347 | 90 |
| 49 933 | 79 100 | 3. Lieferungen und Leistungen Dritter | 14 026 | 42 | 8 870 | 75 | 10 701 | 25 | 33 598 | 42 |
| — | 5 000 | III. Abschreibungen | — | — | — | — | — | — | — | — |
| 6 026 313 | 6 047 600 | | 2 445 990 | 12 | 2 484 167 | 30 | 2 237 163 | 71 | 7 167 321 | 13 |
| 108 724 | 107 100 | An den Ausgaben zu kürzende Ein- nahmen | 54 679 | 45 | 38 620 | — | 58 285 | 15 | 151 584 | 60 |
| 5 917 589 | 5 940 500 | | 2 391 310 | 67 | 2 445 547 | 30 | 2 178 878 | 56 | 7 015 736 | 53 |
| | | ¹⁾ Entnahmen aus dem Erneuerungsfonds für die Erneuerung von Mobiliar Fr. 4 340.25 | | | | | | | | |

Zugförderungsdienste für das Jahr 1940.

| Rechnung 1939 | Vor- anschlag 1940 | | Rechnung 1940 | | | | | | | |
|------------------|--------------------------|---|----------------|-----------|------------------|-----------|----------------|-----------|------------------|-----------|
| | | | Kreis I | | Kreis II | | Kreis III | | Total | |
| Fr. | Fr. | | Fr. | Rp. | Fr. | Rp. | Fr. | Rp. | Fr. | Rp. |
| | | Gutschriften für: | | | | | | | | |
| 239 467 | 274 000 | I. Lieferungen an die zugehörigen Depots | 86 395 | 35 | 107 092 | 65 | 66 773 | 57 | 260 261 | 57 |
| 1 977 026 | 1 890 000 | II. Lieferungen an die zugehörigen Depotwerkstätten | 608 831 | 35 | 564 789 | 45 | 531 631 | 91 | 1 705 252 | 71 |
| 6 641 | 5 000 | III. Lieferungen an andere Magazine | 919 | 30 | 1 156 | 50 | 1 001 | 40 | 3 077 | 20 |
| 115 281 | 16 500 | IV. Lieferungen an d. übrig. Dienststellen | 6 322 | 10 | 3 620 | 40 | 10 222 | 10 | 20 164 | 60 |
| 31 191 | 3 500 | V. Abschreibung entwerteter Vorräte | 64 | — | 333 | 15 | — | — | 397 | 15 |
| 2 369 606 | 2 189 000 | Total Gutschriften | 702 532 | 10 | 676 992 | 15 | 609 628 | 98 | 1 989 153 | 23 |
| 638 960 | 743 000 | Vorräte auf neue Rechnung | 256 761 | — | 326 620 | 33 | 226 422 | 24 | 809 803 | 57 |
| 3 008 566 | 2 932 000 | | 959 293 | 10 | 1 003 612 | 48 | 836 051 | 22 | 2 798 956 | 80 |

Kostenrechnungen der Depotwerkstätten für das Jahr 1940.

| Rechnung 1939 | Vor- anschlag 1940 | | Rechnung 1940 | | | | | | | |
|------------------|--------------------------|---|------------------|-----------|------------------|-----------|------------------|-----------|------------------|-----------|
| | | | Kreis I | | Kreis II | | Kreis III | | Total | |
| Fr. | Fr. | | Fr. | Rp. | Fr. | Rp. | Fr. | Rp. | Fr. | Rp. |
| | | Kosten der: | | | | | | | | |
| 4 974 358 | 4 849 700 | I. Lieferungen und Leistungen an den Zugförderungs- und Werkstättendienst für den Unterhalt des Rollmaterials | 2 008 395 | 57 | 1 907 268 | 85 | 1 682 973 | 91 | 5 598 638 | 33 |
| 461 064 | 420 000 | II. Übrigen Lieferungen und Leistungen an den Zugförderungs- und Werkstättendienst und Lieferungen und Leistungen an andere Dienststellen | 167 309 | 40 | 129 096 | 95 | 178 230 | 05 | 474 636 | 40 |
| 387 979 | 585 000 | III. Personalaushilfe an andere Dienststellen | 190 929 | — | 378 304 | 75 | 282 797 | 30 | 852 031 | 05 |
| 10 558 | 5 800 | IV. Lieferungen an Magazine . . . | 136 | — | 1 454 | 75 | 81 | 70 | 1 672 | 45 |
| 83 630 | 80 000 | V. Lieferungen und Leistungen an Dritte | 24 540 | 70 | 29 422 | — | 34 795 | 60 | 88 758 | 30 |
| 5 917 589 | 5 940 500 | | 2 391 310 | 67 | 2 445 547 | 30 | 2 178 878 | 56 | 7 015 736 | 58 |

Nachweis der Veränderungen

| Rechnung 1939 | Einnahmen. | Rechnung 1940 | |
|--------------------|---|--------------------|-----------|
| Fr. | | Fr. | Rp. |
| 95 000 000 | Kapitaleinzahlungen | 240 000 000 | — |
| 25 000 000 | Aufnahme des Darlehens der Schweizerischen Postverwaltung 3% | — | — |
| 25 000 000 | Ausgabe von Reskriptionen 2 1/2 % | — | — |
| 20 000 000 | Ausgabe von Reskriptionen 2% | — | — |
| 25 000 000 | Ausgabe von Depotscheinen SBB 3 1/2 % | 25 000 000 | — |
| — | Aufnahme des Darlehens der Schweizerischen Postverwaltung 3 1/4 % | 15 000 000 | — |
| — | Aufnahme des Darlehens der Schweizerischen Eidgenossenschaft 3% | 200 000 000 | — |
| 13 531 064 | Zuwendungen aus dem Betriebsertrag | 31 520 712 | 25 |
| 6 281 782 | a. Tilgung von Schuldkapital | 6 519 062 | 20 |
| 2 118 775 | b. Abschreibung von untergegangenen Bahnanlagen | 4 202 703 | 35 |
| 1 000 000 | c. Ausserordentliche Abschreibungen | 16 778 151 | 70 |
| 4 130 507 | d. Tilgung von Anleihenskosten | 4 020 795 | — |
| 17 531 962 | Erlöse und Rückerstattungen | 25 488 646 | 69 |
| 199 282 | I. Allgemeine Kosten | 180 263 | 35 |
| 5 267 856 | II. Bahnanlage und feste Einrichtungen | 6 648 928 | 43 |
| 7 900 594 | III. Rollmaterial | 5 206 428 | 40 |
| 406 937 | IV. Mobiliar und Gerätschaften | 272 883 | 50 |
| 3 113 289 | Nebengeschäfte | 13 180 143 | 01 |
| 644 004 | Hilfsbetriebe | — | — |
| 13 936 786 | Übertrag vom Konto unvollendeter Bauobjekte zur Verrechnung auf Baukonto | 15 314 873 | 25 |
| 129 095 | I. Allgemeine Kosten | — 556 | — |
| 3 521 404 | II. Bahnanlage und feste Einrichtungen | 2 459 506 | 60 |
| 10 879 810 | III. Rollmaterial | 12 512 291 | 75 |
| 50 481 | IV. Mobiliar und Gerätschaften | 343 630 | 90 |
| — 644 004 | Hilfsbetriebe | — | — |
| 376 666 256 | Überschuss der Anlagewerte über das feste Kapital | 175 577 405 | 94 |
| 516 666 068 | | 487 901 638 | 13 |

im Anlagekapital für das Jahr 1940.

| Rechnung 1939 | | Ausgaben. | | Rechnung 1940 | |
|--|---|-----------|-----------------|---------------------|-----|
| Fr. | | | | Fr. | Rp. |
| 379 649 948 | Überschuss der Anlagewerte über das feste Kapital vom Vorjahr | | | 376 666 256 | 37 |
| 78 031 850 | Rückzahlung von Kapitalien | | | 34 308 200 | — |
| | Anleihen der Schweizerischen Centralbahn: | | | | |
| 400 000 | vom 25. Juni 1880 | Fr. | 415 000. — | | |
| 905 000 | vom 1. Juni 1894 | » | 792 000. — | | |
| 905 000 | vom 26. Oktober 1894 | » | 816 000. — | 2 023 000 | — |
| | Anleihen der Vereinigten Schweizerbahnen: | | | | |
| 1 200 000 | vom 31. März 1865, 1. Hypothek | Fr. | 1 200 000. — | | |
| 600 000 | vom 31. März 1865, 2. » | » | 600 000. — | 1 800 000 | — |
| | Anleihen der Jura-Simplon-Bahn: | | | | |
| 339 350 | Franco-Suisse | Fr. | 348 700. — | | |
| 107 500 | Jougne-Eclépens | » | 111 000. — | 459 700 | — |
| 1 410 000 | Anleihen der Gotthardbahn 3 1/2 % von 1895 | | | 1 334 500 | — |
| | Anleihen der SBB: | | | | |
| 2 900 000 | 3 % différé von 1903 | » | 2 629 000. — | | |
| 3 320 000 | 3 1/2 % von 1932 | » | 3 017 000. — | | |
| 2 845 000 | 3 1/2 % von 1935 | » | 2 945 000. — | | |
| 45 000 000 | 3 % von 1938 | » | — | | |
| 18 100 000 | 3 1/2 % Depotscheine der SBB. | » | 20 100 000. — | 28 691 000 | — |
| 33 948 | Rückrechnung aus dem Konto «Getilgtes Schuldkapital» zugunsten des Kontos «Verwendungen auf Nebengeschäfte» der Betreffnisse der Materialverwaltung bis 1939 infolge der veränderten Rechnungsweise für die Materialverwaltung ab 1939 | | | — | — |
| 46 815 570 | Ausgaben auf Baukonto | | | 46 341 894 | 51 |
| 32 878 784 | Bauausgaben | | | 31 027 021 | 26 |
| 13 936 786 | Übertragung vom Konto der unvollendeten Bauobjekte zur Verrechnung auf Baukonto | | | 15 314 873 | 25 |
| 1 419 222 | Verwendungen auf Nebengeschäfte | | | 1 818 066 | 90 |
| 10 715 530 | Zu tilgende Verwendungen | | | 28 767 220 | 35 |
| 2 118 776 | Untergegangene Anlagen infolge von Neu- und Ergänzungsbauten | | | 4 202 703 | 35 |
| 113 657 | Emissionskosten von Anleihen | | | 3 945 | — |
| 7 483 097 | Kriegsdefizit | | | 7 782 420 | 30 |
| 1 000 000 | Ausserordentliche Abschreibungen | | | 16 778 151 | 70 |
| 516 666 068 | | | | 487 901 638 | 13 |
| Nachweis gemäss Bilanz auf 31. Dezember 1940. | | | | | |
| Schwebende Schulden | | Fr. | 327 604 238. 66 | | |
| Spezialfonds | | » | 248 209 830. 39 | | |
| Überschuss der Einnahmen der Gewinn- und Verlustrechnung | | » | 13 404 932. 50 | Fr. 589 219 001. 55 | |
| abzüglich: | | | | | |
| Wertbestände und Guthaben | | Fr. | 149 971 166. 31 | | |
| Passivsaldo der Gewinn- und Verlustrechnung | | » | 263 670 429. 30 | » 413 641 595. 61 | |
| Betrag gleich dem Saldo des Kapitalnachweises | | Fr. | 175 577 405. 94 | | |

Gewinn- und Verlustrechnung der Pensions- und Hilfskasse für das Jahr 1940.

| Rechnung 1939 | | Einnahmen. | Rechnung 1940 | |
|------------------|-----|--|------------------|-----|
| Fr. | Rp. | | Fr. | Rp. |
| | | Versicherung, Art. 3 (1). | | |
| 754 580 914 | 51 | I. Vom Vorjahre übernommene Deckung des Wertes der am 31. Dezember 1939 vorhandenen Verpflichtungen | 760 745 722 | 69 |
| 288 688 867 | 25 | 1. Beitragsreserve der versicherten Aktiven | 294 381 587 | 48 |
| 657 956 | 99 | 2. Barwert des Sterbegeldes für Aktive | 644 600 | 50 |
| 414 564 133 | 19 | 3. Deckungskapital für laufende Pensionen | 414 917 190 | 34 |
| 316 177 781 | 23 | a. an Invalide (inklusive Fr. 623 376.20 Barwert des Sterbegeldes) | 314 355 214 | 41 |
| 95 909 566 | 58 | b. » Witwen | 98 286 777 | 23 |
| 2 476 785 | 38 | c. » Waisen | 2 275 198 | 70 |
| 50 669 957 | 08 | 4. Reserve für künftige Hinterlassenenpensionen gegenwärtig Pensionierter | 50 802 344 | 37 |
| 41 503 459 | 76 | II. Ordentliche Einnahmen | 41 086 031 | 40 |
| 28 509 168 | 35 | 1. Jahresbeiträge, Art. 46, lit. a und Art. 48, lit. a | 28 000 787 | 85 |
| 35 788 | 25 | 2. Nachzahlungen, Art. 4, 5 und 8 | 35 745 | 65 |
| 625 993 | 55 | 3. Monatsbetroffnisse für Besoldungserhöhungen, Art. 46, lit. b und Art. 48, lit. b | 685 921 | 75 |
| 12 332 509 | 61 | 4. Zinsen | 12 354 757 | 40 |
| — | — | 5. Kursgewinne | 8 818 | 75 |
| 15 815 836 | 82 | III. Ausserordentliche Einnahmen | 16 194 713 | 24 |
| 14 622 330 | 65 | 1. Besondere Einlagen der Verwaltung (abzüglich Fr. 658 213. — unter Ziff. II, 1 und 3 verrechnet) | 15 168 651 | 05 |
| 15 129 | 50 | 2. Regressfälle, Art. 13 | — | — |
| 549 680 | 37 | 3. Überweisung von Spareinlagen, Art. 59 | 1 024 413 | 94 |
| 128 196 | 30 | 4. Übertritte von der SESA | — | — |
| — | — | 5. „ „ „ Emmentalbahn | 1 648 | 25 |
| 2 077 227 | 34 | IV. Verlust des Rechnungsjahres | — | — |
| 2 507 196 | 02 | Spareinlagen, Art. 53 | 3 488 942 | 25 |
| 1 692 363 | 03 | 1. Vom Vorjahre übernommene Spareinlagen | 1 927 377 | 60 |
| 563 125 | 60 | 2. Jahresbeiträge, Art. 46, lit. a und Art. 48, lit. a | 949 422 | 40 |
| 503 | 05 | 3. Nachzahlungen, Art. 8 | 4 971 | 55 |
| 176 242 | 10 | 4. Monatsbetroffnisse für Besoldungserhöhungen, Art. 46, lit. b und Art. 48, lit. b | 525 687 | 40 |
| 1 194 | 50 | 5. Übertritte von der SESA | — | — |
| 73 767 | 74 | 6. Zinsen | 81 483 | 30 |
| 506 614 | 32 | Unterstützungsfonds, Art. 52 | 557 219 | 01 |
| 452 079 | 42 | 1. Vom Vorjahre übernommener Unterstützungsfonds | 478 399 | 47 |
| 6 292 | 40 | 2. Bussen, Art. 51, lit. a | 6 874 | 20 |
| 31 833 | 30 | 3. Erlös aus Fundgegenständen, Art. 51, lit. b | 52 966 | 05 |
| 651 | — | 4. Geschenke, Legate und dgl., Art. 51, lit. c | 779 | 83 |
| 195 | 05 | 5. Überweisung von Spareinlagen, Art. 55 | 1 466 | 61 |
| 15 563 | 15 | 6. Zinsen | 16 732 | 85 |
| 816 490 748 | 77 | | 822 072 628 | 59 |

Gewinn- und Verlustrechnung der Pensions- und Hilfskasse für das Jahr 1940.

Erläuterungen.

Einnahmen.

Zu I, 1. Für die am 1. Januar 1940 übernommenen aktiven Versicherten setzt sich die erforderliche Beitragsreserve zusammen wie folgt (die entsprechenden Zahlen des Vorjahres sind in Klammern angeführt):

| | | | |
|-----------|--|---------------------|-----------------------|
| | Barwert der künftigen Ausgaben | Fr. 513 419 362. 73 | (Fr. 517 920 156. 09) |
| abzüglich | „ „ „ „ Einnahmen | „ 219 037 775. 25 | („ 229 231 288. 84) |
| | sonit beträgt die Beitragsreserve | Fr. 294 381 587. 48 | (Fr. 288 688 867. 25) |

Zu II, 1—3. Diese Einnahmen verteilen sich wie folgt:

| | Bahnverwaltung Fr. | Personal Fr. | Zusammen Fr. |
|---|-----------------------|-----------------|-----------------|
| 1. Jahresbeiträge, Art. 46, lit. <i>a</i> und Art. 48, lit. <i>a</i> | 20 449 661. 10 | 7 551 126. 75 | 28 000 787. 85 |
| 2. Nachzahlungen, Art. 4, 5 und 8 | 13 304. 50 | 22 441. 15 | 35 745. 65 |
| 3. Monatsbeträge für Besoldungserhöhungen, Art. 46, lit. <i>b</i> und Art. 48, lit. <i>b</i> | 350 039. 50 | 335 882. 25 | 685 921. 75 |
| | 20 813 005. 10 | 7 909 450. 15 | 28 722 455. 25 |

Zu II, 5. Auslosung und Mehrkotierung von Obligationen.

Zu III, 1. Fr. 10 516 725. 40 ausserordentliche Einlage im Sinne des Verwaltungsratsbeschlusses vom 24. Januar 1928 und Fr. 5 310 138. 65 gemäss Verwaltungsratsbeschluss vom 1. Oktober 1921 (5 %ige Ertragsgarantie der Wertbestände).

Zu Spareinlagen, 2—4. Diese Einnahmen verteilen sich wie folgt:

| | Bahnverwaltung Fr. | Personal Fr. | Zusammen Fr. |
|---|-----------------------|-----------------|-----------------|
| 2. Jahresbeiträge, Art. 46, lit. <i>a</i> und Art. 48, lit. <i>a</i> | 670 281. 20 | 279 141. 20 | 949 422. 40 |
| 3. Nachzahlungen, Art. 8 | — . — | 4 971. 55 | 4 971. 55 |
| 4. Monatsbeträge für Besoldungserhöhungen, Art. 46, lit. <i>b</i> und Art. 48, lit. <i>b</i> | 262 843. 70 | 262 843. 70 | 525 687. 40 |
| | 933 124. 90 | 546 956. 45 | 1 480 081. 35 |

Gewinn- und Verlustrechnung der Pensions- und Hilfskasse für das Jahr 1940.

| Rechnung 1939 | | | Rechnung 1940 | |
|---------------------------|-----|---|------------------|-----|
| Fr. | Rp. | | Fr. | Rp. |
| Ausgaben. | | | | |
| Versicherung, Art. 3 (1). | | | | |
| 52 444 779 | 94 | I. Pensionen und Unterstützungen | 52 477 329 | 50 |
| 486 172 | 30 | 1. Krankengelder, Art. 42 | 464 208 | 70 |
| 6 662 | 40 | 2. Aversalentschädigungen (einmalige Abfindungen) | 3 021 | — |
| — | — | a. an Invalide, Art. 40 | — | — |
| 6 662 | 40 | b. » Nichtwiedergewählte und Entlassene, Art. 41 | 3 021 | — |
| 51 834 201 | 94 | 3. Pensionen | 51 894 982 | 55 |
| 39 552 806 | 59 | a. an Invalide, Art. 26 | 39 342 506 | 30 |
| 11 401 371 | 90 | b. » Witwen, Art. 31 | 11 722 215 | — |
| 595 391 | 40 | c. » Waisen, Art. 35 | 541 840 | 90 |
| 90 172 | 20 | d. » Doppelwaisen, Art. 36 | 87 483 | 80 |
| 194 459 | 85 | e. » Erwerbsunfähige, Art. 35 ¹ und 36 ² | 200 936 | 55 |
| 61 753 | 65 | 4. Unterstützungen | 55 947 | 25 |
| 33 856 | 15 | a. nach Art. 44 der Statuten | 29 587 | 25 |
| 27 897 | 50 | b. » » 56 des Beamtengesetzes | 26 360 | — |
| 55 989 | 65 | 5. Sterbegelder, Art. 69 | 59 170 | — |
| 277 230 | 80 | II. Rückkauf | 321 953 | 75 |
| 269 013 | 35 | 1. der Aktivenversicherung | 297 039 | 50 |
| 133 657 | 65 | a. nach Art. 7 | 169 730 | — |
| 1 401 | 35 | b. » » 10 ² | 109 | 10 |
| 133 954 | 35 | c. » » 12 ² | 127 200 | 40 |
| 8 217 | 45 | 2. Leibrenten (Art. 33) | 24 914 | 25 |
| 9 205 | — | III. Kursverluste | — | — |
| 760 745 722 | 69 | IV. Wert der am 31. Dezember 1940 vorhandenen Verpflichtungen | 764 419 245 | 15 |
| 294 381 587 | 48 | 1. Beitragsreserve der versicherten Aktiven | 300 367 611 | 27 |
| 644 600 | 50 | 2. Barwert des Sterbegeldes für Aktive | 634 283 | 70 |
| 414 917 190 | 34 | 3. Deckungskapital für laufende Pensionen | 412 869 303 | 27 |
| 314 355 214 | 41 | a. an Invalide (inkl. Fr. 625 298. 25 Barwert des Sterbegeldes) | 311 416 262 | — |
| 98 286 777 | 23 | b. » Witwen | 99 429 021 | 57 |
| 2 275 198 | 70 | c. » Waisen | 2 024 019 | 70 |
| 50 802 344 | 37 | 4. Reserve für künftige Hinterlassenenpensionen gegenwärtig Pensionierter | 50 548 046 | 91 |
| — | — | V. Gewinn des Rechnungsjahres | 807 938 | 93 |
| 2 507 196 | 02 | Spareinlagen, Art. 53 | 3 488 942 | 25 |
| 12 875 | 95 | 1. Rückerstattung von Spareinlagen bei Austritt, Art. 55 ¹ | 9 018 | 05 |
| 16 792 | 50 | 2. » » » Invalidität, Art. 55 ¹ u. 56 ¹ | 13 920 | 85 |
| 174 | 20 | 3. » » » Tod, Art. 55 ² | 1 422 | 50 |
| 100 | 35 | 4. » » » nach Art. 10 ² | — | — |
| 549 680 | 37 | 5. Überweisung an die Versicherung, Art. 3 ¹ | 1 024 413 | 94 |
| 195 | 05 | 6. » » den Unterstützungsfonds, Art. 52 | 1 466 | 61 |
| 1 927 377 | 60 | 7. Spareinlagen am 31. Dezember 1940 | 2 438 700 | 30 |
| 506 614 | 32 | Unterstützungsfonds, Art. 52 | 557 219 | 01 |
| 28 214 | 85 | 1. Unterstützungen, Art. 43 | 24 882 | 70 |
| 478 399 | 47 | 2. Unterstützungsfonds am 31. Dezember 1940 | 532 336 | 31 |
| 816 490 748 | 77 | | 822 072 628 | 59 |

Gewinn- und Verlustrechnung der Pensions- und Hilfskasse für das Jahr 1940.

Erläuterungen.

Ausgaben.

Zu III. Minderkotierung von Wertschriften.

Zu IV, 1. Für die am 31. Dezember 1940 vorhandenen aktiven Versicherten setzt sich die erforderliche Beitragsreserve zusammen wie folgt:

| | | |
|-----------|--------------------------------------|---------------------------|
| | Barwert der künftigen Ausgaben . . . | Fr. 511 041 352.63 |
| abzüglich | „ „ „ Einnahmen . . . | „ 210 673 741.36 |
| | somit ist die Beitragsreserve | <u>Fr. 300 367 611.27</u> |

Bilanz der Pensions- und Hilfskasse auf 31. Dezember 1940.

| Bilanz 1939 | | Aktiven. | Bilanz 1940 | |
|----------------|-----|---|----------------|-----|
| Fr. | Rp. | | Fr. | Rp. |
| | | | | |
| 369 818 043 | 18 | I. Wertbestände | 374 859 629 | 11 |
| 365 289 261 | 80 | 1. Wertschriften und hypothekarische Anlagen | 370 134 559 | 40 |
| 4 528 781 | 38 | 2. Kassa (Guthaben bei den schweizerischen Bundesbahnen) | 4 725 069 | 71 |
| 12 509 | 50 | II. Nicht verfallene Aktivzinsen | 17 644 | 50 |
| 393 320 947 | 08 | III. Fehlbetrag | 392 513 008 | 15 |
| 763 151 499 | 76 | | 767 390 281 | 76 |
| | | Passiven. | | |
| 760 745 722 | 69 | I. Erforderliches Deckungskapital | 764 419 245 | 15 |
| 294 381 587 | 48 | 1. Beitragsreserve der versicherten Aktiven | 300 367 611 | 27 |
| 644 600 | 50 | 2. Barwert des Sterbegeldes für Aktive | 634 283 | 70 |
| 414 917 190 | 34 | 3. Deckungskapital für laufende Pensionen | 412 869 303 | 27 |
| 314 355 214 | 41 | a. an Invalide (inklusive Fr. 625 298.25 Barwert des Sterbegeldes) | 311 416 262 | — |
| 98 286 777 | 23 | b. » Witwen | 99 429 021 | 57 |
| 2 275 198 | 70 | c. » Waisen | 2 024 019 | 70 |
| 50 802 344 | 37 | 4. Reserve für künftige Hinterlassenenpensionen gegenwärtig Pensionierter (Sterbeversicherung der Invaliden). | 50 548 046 | 91 |
| 1 927 377 | 60 | II. Spareinlagen, Art. 53 | 2 438 700 | 30 |
| 478 399 | 47 | III. Unterstützungsfonds, Art. 52 | 532 336 | 31 |
| 763 151 499 | 76 | | 767 390 281 | 76 |

Wertschriftenverzeichnis der Pensions- und Hilfskasse auf 31. Dezember 1940.

| | Nominalwert | | Kurs | Buchwert | |
|---|-------------|-----|------|--------------------|-----------|
| | Fr. | Rp. | ‰ | Fr. | Rp. |
| I. Eisenbahnobligationen. | | | | | |
| 3 1/2 ‰ Depotscheine der Schweiz. Bundesbahnen | 314 760 000 | — | 100 | 314 760 000 | — |
| 3 ‰ Schweiz. Bundesbahnen, 1938 (Schuldbucheintragung) | 3 027 000 | — | 79 | 2 391 330 | — |
| Total | . | . | . | 317 151 330 | — |
| II. Staatspapiere. | | | | | |
| 3 ‰ Kanton Bern, 1895 | 100 000 | — | 93 | 93 000 | — |
| III. Städteobligationen. | | | | | |
| 3 1/2 ‰ Stadt Winterthur, 1903 | 6 500 | — | 93 | 6 045 | — |
| IV. Bankobligationen. | | | | | |
| 4 ‰ Basler Handelsbank, 1929 | 250 000 | — | 100 | 250 000 | — |
| Verschiedene | . | . | . | 1 | — |
| Total | . | . | . | 250 001 | — |
| V. Hypothekardarlehen. | | | | | |
| 1791 Darlehen (wovon 25 Darlehen im Gesamtbetrage von Fr. 19 046 647.15 an Eisenbahner-Baugenossenschaften) | . | . | . | 52 634 183 | 40 |
| Zusammenstellung. | | | | | |
| I. Eisenbahnobligationen | . | . | . | 317 151 330 | — |
| II. Staatspapiere | . | . | . | 93 000 | — |
| III. Städteobligationen | . | . | . | 6 045 | — |
| IV. Bankobligationen | . | . | . | 250 001 | — |
| V. Hypothekardarlehen | . | . | . | 52 634 183 | 40 |
| Total | . | . | . | 370 134 559 | 40 |

Gewinn- und Verlustrechnung der Krankenkasse für das Jahr 1940.

| Rechnung 1939 | | Einnahmen. | Rechnung 1940 | |
|------------------|-----|--|------------------|-----|
| Fr. | Rp. | | Fr. | Rp. |
| 1 775 292 | 40 | <i>I. Versicherungsklasse a</i> | 1 783 010 | 55 |
| 537 583 | 85 | 1. Vom Vorjahre übernommen (Ausgleichsfonds) | 506 163 | 25 |
| 975 520 | 90 | 2. Krankenkassenbeitrag der Mitglieder | 1 048 159 | 50 |
| 17 340 | 20 | 3. Beitragszuschlag der Mitglieder für entgangene Bundesbeiträge | 17 092 | — |
| 122 157 | 85 | 4. Gebühr der Mitglieder an die Krankenpflegekosten, Art. 39 | 119 558 | 10 |
| 67 859 | 50 | 5. Bundesbeitrag, ordentlicher | 68 712 | 05 |
| 30 | — | 6. „ für Gebirgszuschläge | 40 | — |
| 3 714 | — | 7. „ ausserordentlicher | 3 608 | 90 |
| 3 916 | 80 | 8. Kantons- und Gemeindebeiträge | 4 040 | — |
| 3 487 | 55 | 9. Krisenrabatt der Ärzte | 3 140 | 55 |
| 12 261 | 20 | 10. Zinsen | 12 496 | 20 |
| 31 420 | 55 | 11. Deckung der Hälfte des Defizites durch die Verwaltung. Art. 38, Abs. 6 | — | — |
| 9 448 | 60 | <i>II. Versicherungsklasse b</i> | 9 337 | 35 |
| 9 159 | 45 | 1. Vom Vorjahre übernommen (Ausgleichsfonds) | 9 109 | 60 |
| 11 | 25 | 2. Krankenkassenbeitrag der Mitglieder | — | — |
| 2 | 80 | 3. Beitragszuschlag der Mitglieder für entgangene Bundesbeiträge | — | — |
| 225 | 25 | 4. Zinsen | 227 | 75 |
| 49 | 85 | 5. Deckung der Hälfte des Defizites durch die Verwaltung. Art. 38, Abs. 6 | — | — |
| 10 725 | — | <i>III. Versicherungsklasse c</i> | 13 184 | 35 |
| 1 183 | 35 | 1. Vom Vorjahre übernommen (Ausgleichsfonds) | 906 | 10 |
| 8 152 | 15 | 2. Krankenkassenbeitrag der Mitglieder | 10 814 | 40 |
| 42 | 15 | 3. Beitragszuschlag der Mitglieder für entgangene Bundesbeiträge | 30 | 45 |
| 712 | 80 | 4. Gebühr der Mitglieder an die Krankenpflegekosten, Art. 39 | 742 | 70 |
| 540 | 50 | 5. Bundesbeitrag, ordentlicher | 587 | 95 |
| 49 | — | 6. „ ausserordentlicher | 51 | 60 |
| 38 | 30 | 7. Kantons- und Gemeindebeiträge | 39 | 20 |
| — | — | 8. Krisenrabatt der Ärzte | 1 | 75 |
| 6 | 75 | 9. Zinsen | 10 | 20 |
| 149 005 | — | <i>IV. Spezialfonds</i> | 152 763 | 45 |
| 145 233 | 05 | 1. Vom Vorjahre übernommen | 148 945 | — |
| 130 | 90 | 2. Ordnungsbussen | 88 | 90 |
| 10 | — | 3. Geschenke, Legate usw. | 5 | — |
| 3 631 | 05 | 4. Zinsen | 3 724 | 55 |
| 1 944 471 | — | | 1 958 295 | 70 |

Zu I, 2. Der Krankenkassenbeitrag beträgt monatlich Fr. 3. 70.

Zu I, 5 und III, 5. Der Bundesbeitrag setzt sich zusammen aus einer Restzahlung pro 1939 und einer Vorauszahlung pro 1940.

Zu I, 6. Der Bundesbeitrag für Gebirgszuschläge setzt sich zusammen aus einer Restzahlung pro 1939 und einer Vorauszahlung pro 1940.

Zu I, 7 und III, 6. Bundesbeschluss vom 21. September 1939.

Zu II, 2. Der Krankenkassenbeitrag beträgt monatlich Fr. 1. 25.

Zu III, 2. Der Krankenkassenbeitrag beträgt 3% des versicherten Lohnes, monatlich mindestens Fr. 3. 70.

Zu IV. Der Spezialfonds ist den Versicherten der Klasse *c* vorbehalten.

Gewinn- und Verlustrechnung der Krankenkasse für das Jahr 1940.

| Rechnung 1939 | | Ausgaben. | | Rechnung 1940 | |
|------------------|-----|---|--|------------------|-----|
| Fr. | Rp. | | | Fr. | Rp. |
| 1 775 292 | 40 | <i>I. Versicherungsklasse a</i> | | 1 783 010 | 55 |
| 628 112 | 55 | 1. Arztkosten | | 584 748 | 95 |
| 190 800 | 80 | 2. Arzneikosten | | 190 148 | 35 |
| 45 186 | 85 | 3. Sonstige Heilmittel | | 42 820 | 35 |
| 175 858 | 60 | 4. Zahnpflegekosten | | 161 821 | 15 |
| 199 216 | 65 | 5. Kosten in Heilanstalten | | 204 233 | 10 |
| 81 183 | 25 | a) Anstaltsbehandlung | | 78 959 | 80 |
| 1 853 | 70 | b) Transportkosten | | 1 302 | 85 |
| 116 179 | 70 | c) Spitalverpflegung | | 123 970 | 45 |
| 29 373 | 70 | 6. Kurbeitrag | | 28 416 | — |
| 400 | — | 7. Beitrag an die Entbindungskosten | | 475 | — |
| 180 | — | 8. Stillgelder | | 180 | — |
| 506 163 | 25 | 9. Vortrag auf neue Rechnung (Ausgleichsfonds) | | 570 167 | 65 |
| 9 448 | 60 | <i>II. Versicherungsklasse b</i> | | 9 337 | 35 |
| 339 | — | 1. Krankengeld | | — | — |
| 9 109 | 60 | 2. Vortrag auf neue Rechnung (Ausgleichsfonds) | | 9 337 | 35 |
| 10 725 | — | <i>III. Versicherungsklasse c</i> | | 13 184 | 35 |
| 2 924 | 75 | 1. Krankengeld | | 3 766 | 90 |
| 2 143 | 30 | 2. Arztkosten | | 2 362 | 85 |
| 608 | 20 | 3. Arzneikosten | | 497 | 05 |
| 131 | 25 | 4. Sonstige Heilmittel | | 176 | 30 |
| 3 108 | 40 | 5. Zahnpflegekosten | | 2 805 | 35 |
| 845 | 50 | 6. Kosten in Heilanstalten | | 1 424 | 20 |
| 258 | — | a) Anstaltsbehandlung | | 466 | 70 |
| — | — | b) Transportkosten | | 4 | — |
| 587 | 50 | c) Spitalverpflegung | | 953 | 50 |
| 57 | 50 | 7. Kurbeitrag | | 202 | 50 |
| 906 | 10 | 8. Vortrag auf neue Rechnung (Ausgleichsfonds) | | 1 949 | 20 |
| 149 005 | — | <i>IV. Spezialfonds</i> | | 152 763 | 45 |
| 60 | — | 1. Unterstützungen dürftiger, genussberechtigter Mitglieder | | — | — |
| 148 945 | — | 2. Vortrag auf neue Rechnung | | 152 763 | 45 |
| 1 944 471 | — | | | 1 958 295 | 70 |

| Rechnung 1939 | | Bilanz der Krankenkasse auf 31. Dezember 1940. | | Rechnung 1940 | |
|------------------|-----|--|-----------|------------------|-----|
| Fr. | Rp. | Aktiven. | | Fr. | Rp. |
| 665 123 | 95 | Kassa (Guthaben bei den schweiz. Bundesbahnen) | | 734 217 | 65 |
| | | Reserven: | Passiven. | | |
| 506 163 | 25 | 1. Ausgleichsfonds der Versicherungsklasse a | | 570 167 | 65 |
| 9 109 | 60 | 2. » » » b | | 9 337 | 35 |
| 906 | 10 | 3. » » » c | | 1 949 | 20 |
| 148 945 | — | 4. Spezialfonds » c | | 152 763 | 45 |
| 665 123 | 95 | | | 734 217 | 65 |

Statistik zur Gewinn- und Verlustrechnung pro 1940 nach administrativen Einheiten (Versicherungsklasse a)

| | Werkstättenkrankenkassen | | | | | | | Kreiskrankenkassen | | | |
|--|--------------------------|--------------|---------------|--------------|---------------|--------------|---------------|--------------------|----------------|----------------|----------------|
| | Yverdon | Biel | Olten | Bellinzona | Zürich | Chur | Total | Lausanne | Luzern | Zürich | Total |
| Durchschn. Zahl der Versicherten | 402,5 | 289,5 | 681,5 | 480 | 718 | 104,5 | 2 676 | 7 893,5 | 6 764,5 | 6 229,5 | 20 887,5 |
| Zahl der Erkrankungsfälle | 222 | 392 | 729 | 556 | 514 | 103 | 2 516 | 6 074 | 4 641 | 4 009 | 14 724 |
| Erkrankungsfälle auf 1 Versicherten | 0,55 | 1,35 | 1,07 | 1,16 | 0,72 | 0,99 | 0,94 | 0,77 | 0,69 | 0,64 | 0,70 |
| Arztkosten | Fr. 9 563.60 | Fr. 5 502.50 | Fr. 12 387.70 | Fr. 9 214.15 | Fr. 15 705.15 | Fr. 2 885.50 | Fr. 55 258.60 | Fr. 223 956.20 | Fr. 154 802.75 | Fr. 150 731.40 | Fr. 529 490.35 |
| Arzneikosten | 3 686.30 | 1 893.50 | 4 029.40 | 6 460.85 | 4 827.80 | 1 430.15 | 22 328.— | 68 366.45 | 55 767.60 | 43 686.30 | 167 820.95 |
| Spitalkosten | 3 034.70 | 4 881.70 | 4 707.90 | 13 490.60 | 5 336.20 | 976.85 | 32 427.95 | 79 777.45 | 66 556.— | 53 857.70 | 200 221.15 |
| Sonstige Heilmittel | 1 014.50 | 695.20 | 1 187.05 | 412.— | 1 502.50 | 218.60 | 5 029.85 | 18 836.— | 7 486.25 | 11 468.25 | 37 790.50 |
| Kosten für Zahnpflege | 1 924.— | 2 196.10 | 6 051.— | 2 219.95 | 6 622.40 | 343.45 | 19 356.90 | 55 297.— | 42 058.70 | 45 108.55 | 142 464.25 |
| Gesamtkosten | 19 223.10 | 15 169.— | 28 363.05 | 31 797.55 | 33 994.05 | 5 854.55 | 134 401.30 | 446 233.10 | 326 701.30 | 304 552.20 | 1 077 786.60 |
| Gesamteinnahmen ohne Zinsen | 21 313.10 | 15 182.15 | 35 576.95 | 26 156.15 | 38 595.80 | 5 793.70 | 142 617.85 | 426 390.15 | 360 817.65 | 333 870.45 | 1 121 078.25 |
| Fehlbetrag (—) bzw. Überschuss (+) ohne Berücksichtigung der Zinsen | +2 090.— | +13.15 | +7 213.90 | — 5 641.40 | +4 601.75 | — 60.85 | + 8 216.55 | — 19 842.95 | + 34 116.35 | + 29 018.25 | + 43 291.65 |
| Auf einen Versicherten entfallen: | Fr. | Fr. | Fr. | Fr. | Fr. | Fr. | Fr. | Fr. | Fr. | Fr. | Fr. |
| Arztkosten | 23.76 | 19.01 | 18.18 | 19.20 | 21.87 | 27.61 | 20.65 | 28.37 | 22.89 | 24.20 | 25.35 |
| Arzneikosten | 9.16 | 6.54 | 5.91 | 13.46 | 6.73 | 13.68 | 8.34 | 8.66 | 8.24 | 7.01 | 8.03 |
| Spitalkosten | 7.54 | 16.86 | 6.91 | 28.10 | 7.43 | 9.35 | 12.12 | 10.11 | 9.84 | 8.65 | 9.59 |
| Sonstige Heilmittel | 2.52 | 2.40 | 1.74 | — .86 | 2.09 | 2.09 | 1.88 | 2.39 | 1.11 | 1.84 | 1.81 |
| Kosten für Zahnpflege | 4.78 | 7.59 | 8.88 | 4.62 | 9.22 | 3.29 | 7.23 | 7.— | 6.22 | 7.24 | 6.82 |
| Gesamtkosten | 47.76 | 52.40 | 41.62 | 66.24 | 47.34 | 56.02 | 50.22 | 56.53 | 48.30 | 48.94 | 51.60 |
| Gesamteinnahmen ohne Zinsen | 52.95 | 52.44 | 52.20 | 54.49 | 53.75 | 55.44 | 53.29 | 54.02 | 53.34 | 53.60 | 53.67 |
| Fehlbetrag (—) bzw. Überschuss (+) ohne Berücksichtigung der Zinsen | + 5.19 | + — .04 | + 10.58 | — 11.75 | + 6.41 | — .58 | + 3.07 | — 2.51 | + 5.04 | + 4.66 | + 2.07 |
| Auf einen Erkrankungsfall entfallen: | Fr. | Fr. | Fr. | Fr. | Fr. | Fr. | Fr. | Fr. | Fr. | Fr. | Fr. |
| Arztkosten | 43.08 | 14.04 | 16.99 | 16.57 | 30.56 | 28.01 | 21.96 | 36.87 | 33.35 | 37.60 | 35.96 |
| Arzneikosten | 16.60 | 4.83 | 5.53 | 11.62 | 9.39 | 13.89 | 8.87 | 11.26 | 12.02 | 10.90 | 11.40 |
| Spitalkosten | 13.67 | 12.45 | 6.46 | 24.26 | 10.38 | 9.48 | 12.89 | 13.13 | 14.35 | 13.43 | 13.60 |
| Sonstige Heilmittel | 4.57 | 1.77 | 1.63 | — .74 | 2.92 | 2.12 | 2.— | 3.10 | 1.61 | 2.86 | 2.57 |
| Zusammen (ohne Kosten für Zahn- pflege) | 77.92 | 33.09 | 30.61 | 53.19 | 53.25 | 53.50 | 45.72 | 64.36 | 61.33 | 64.79 | 63.53 |

Rechnung über den Guyer-Zeller-Fonds für das Jahr 1940.

(Früherer Fonds für Belohnung hervorragender Leistungen zur Verhütung von Unglücksfällen im Betriebsdienste der ehemaligen Gotthardbahn.)

| | Fr. | Rp. |
|--|-------------------------|------------|
| Einnahmen. | | |
| 1. Saldo-Vortrag vom 31. Dezember 1939 | 342 669 | 65 |
| 2. Kapitalzinsen | 11 660 | 75 |
| | 354 330 | 40 |
| Ausgaben. | | |
| 1. Verwendungen für Belohnungen | 677 | 60 |
| 2. Saldo-vortrag auf 1. Januar 1941 | 353 652 | 80 |
| | 354 330 | 40 |
| Vermögensstand. | | |
| 1. Wertschriften: | | |
| 3 % Obligationen der SBB von 1938 (Schuldbucheintragung) | Fr. 225 000. — à 93,3 % | 209 946 35 |
| 3 3/4 % Obligationen des Kantons Graubünden von 1936 | „ 125 000. — à 95,0 % | 118 750 — |
| | | 328 696 35 |
| 2. Guthaben bei der Bundesbahn-Verwaltung | 23 831 | 45 |
| 3. Nicht verfallene Aktivzinsen | 1 125 | — |
| | 353 652 | 80 |

Rechnung über den Sanatoriumsfonds für das Jahr 1940.

| | Fr. | Rp. |
|--|-----------|-----|
| Einnahmen. | | |
| 1. Saldo-Vortrag vom 31. Dezember 1939 | 1 019 359 | 80 |
| 2. Kapitalzinsen | 30 580 | 80 |
| 3. Saldo-Vortrag auf 1. Januar 1941 | 1 049 940 | 60 |
| Vermögensstand. | | |
| Guthaben bei der Bundesbahn-Verwaltung | 1 049 940 | 60 |

Rechnung über den Hilfsfonds für pensionierte Invalide für das Jahr 1940.

| | Fr. | Rp. |
|--|--------|-----|
| Einnahmen. | | |
| 1. Saldo-Vortrag vom 31. Dezember 1939 | 33 644 | 70 |
| 2. Kapitalzinsen | 837 | 25 |
| 3. Sonstige Einnahmen | — | — |
| | 34 481 | 95 |
| Ausgaben. | | |
| 1. Unterstützungen an Verschiedene | 266 | — |
| 2. Saldo-Vortrag auf 1. Januar 1941 | 34 215 | 95 |
| | 34 481 | 95 |
| Vermögensstand. | | |
| Guthaben bei der Bundesbahn-Verwaltung | 34 215 | 95 |

Rechnung über den Hilfsfonds für nicht pensionsberechtigte Bedienstete der SBB für das Jahr 1940.

| | Fr. | Rp. |
|--|---------------|-----------|
| Einnahmen. | | |
| 1. Saldo-Vortrag vom 31. Dezember 1939 | 53 968 | 10 |
| 2. Kapitalzinsen | 1 998 | 60 |
| 3. Mehrwert auf den Wertschriften im Portefeuille | 114 | 25 |
| 4. Sonstige Einnahmen | 100 | — |
| | 56 180 | 95 |
| Ausgaben. | | |
| 1. Ausbezahlte Unterstützungen | 5 240 | — |
| 2. Saldo-Vortrag auf 1. Januar 1941 | 50 940 | 95 |
| | 56 180 | 95 |
| Vermögensstand. | | |
| 1. Wertschriften: | | |
| 3 ³ / ₄ % Obligationen des Kantons Graubünden von 1936 Fr. 35 000. — à 95% | 33 250 | — |
| 3% Obligationen der SBB von 1938 (Schuldbucheintragung) Fr. 20 000. — à 79% | 15 800 | — |
| | 49 050 | — |
| 2. Guthaben bei der Bundesbahn-Verwaltung | 1 790 | 95 |
| 3. Nicht verfallene Aktivzinsen | 100 | — |
| | 50 940 | 95 |

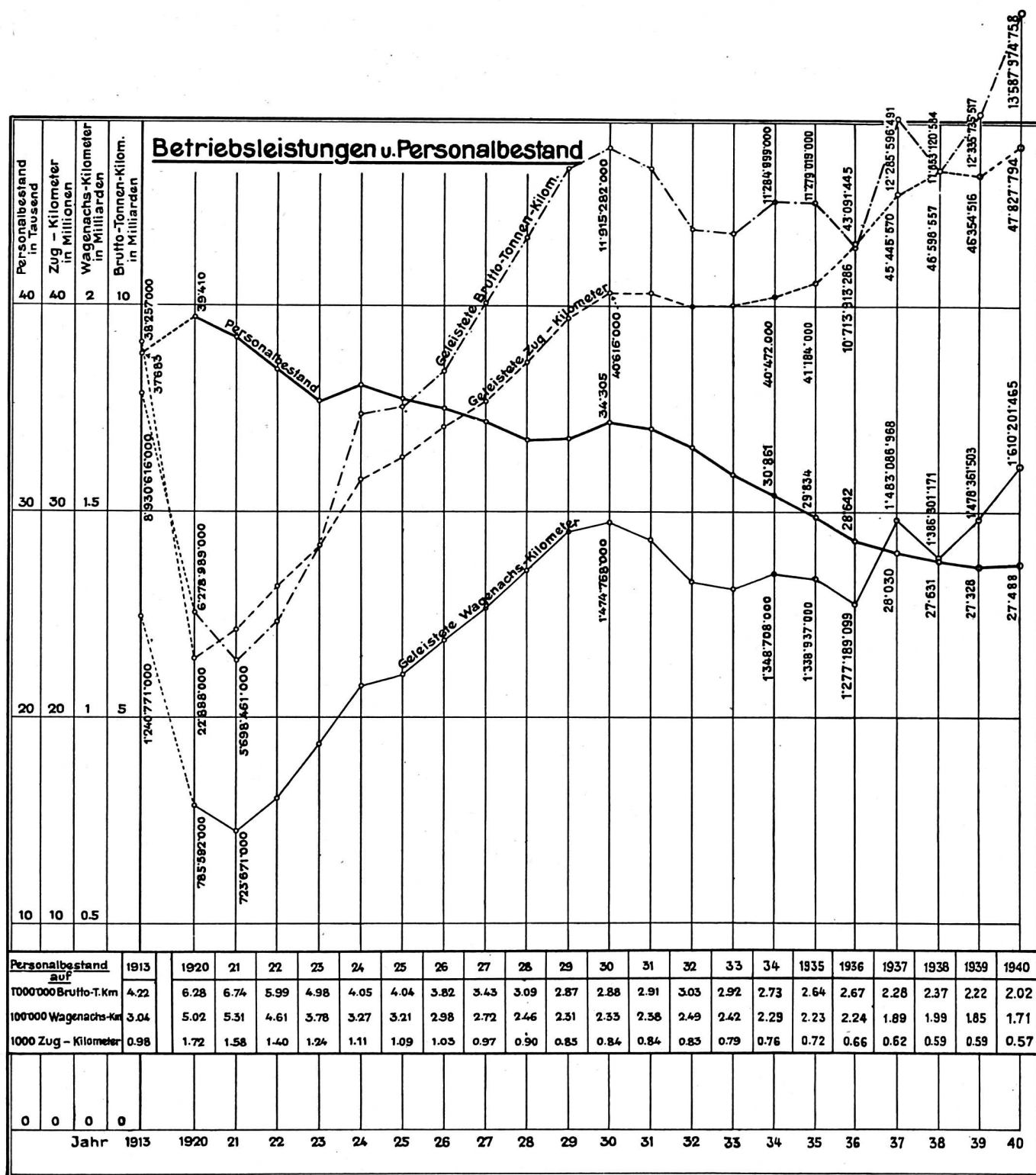
Abschlüsse der Betriebsrechnung und der Gewinn- und Verlustrechnung.

| Jahr | Betriebsrechnung | | | Gewinn- und Verlustrechnung | | | | Jahr |
|--------------|---------------------------|-----------------------|-------------------------|-----------------------------|-------------|------------|-------------|------|
| | Betriebs- einnahmen | Betriebs- ausgaben | Betriebs- überschuss | Einnahmen | Ausgaben | Aktivsaldo | Passivsaldo | |
| | Fr. | Fr. | Fr. | Fr. | Fr. | Fr. | Fr. | |
| 1903 | 111 162 317 | 72 843 405 | 38 318 912 | 52 733 897 | 52 818 046 | — | 84 149 | 1903 |
| 1904 | 114 631 785 | 77 587 053 | 37 044 732 | 53 163 791 | 53 606 926 | — | 443 135 | 1904 |
| 1905 | 120 677 369 | 80 156 945 | 40 520 424 | 55 484 628 | 54 893 629 | 590 999 | — | 1905 |
| 1906 | 132 837 573 | 87 407 906 | 45 429 667 | 58 212 022 | 53 435 232 | 4 776 790 | — | 1906 |
| 1907 | 142 934 991 | 96 450 388 | 46 484 603 | 57 615 928 | 55 680 543 | 1 935 385 | — | 1907 |
| 1908 | 142 129 314 | 100 958 946 | 41 170 368 | 52 668 511 | 55 952 398 | — | 3 283 887 | 1908 |
| 1909 | 165 540 622 | 111 550 171 | 53 990 451 | 64 662 073 | 71 292 372 | — | 6 630 299 | 1909 |
| 1910 | 187 604 055 | 117 130 672 | 70 473 383 | 83 078 335 | 75 129 577 | 7 948 758 | — | 1910 |
| 1911 | 196 511 857 | 124 647 775 | 71 864 082 | 85 195 477 | 78 084 593 | 7 110 884 | — | 1911 |
| 1912 | 206 056 419 | 136 883 959 | 69 172 460 | 84 342 944 | 75 116 349 | 9 226 595 | — | 1912 |
| 1913 | 212 721 315 | 142 405 716 | 70 315 599 | 85 800 944 | 84 187 587 | 1 613 357 | — | 1913 |
| 1914 | 183 538 680 | 135 194 538 | 48 344 142 | 60 873 607 | 78 108 858 | — | 17 235 251 | 1914 |
| 1915 | 176 271 286 | 125 529 063 | 50 742 223 | 62 260 685 | 78 890 805 | — | 16 630 120 | 1915 |
| 1916 | 192 597 561 | 138 762 930 | 53 834 631 | 66 614 352 | 85 321 179 | — | 18 706 827 | 1916 |
| 1917 | 201 441 792 | 158 907 063 | 42 534 729 | 53 460 460 | 82 698 855 | — | 29 238 395 | 1917 |
| 1918 | 239 288 579 | 217 714 510 | 21 574 069 | 33 610 554 | 88 459 481 | — | 54 848 927 | 1918 |
| 1919 | 341 746 756 | 290 892 080 | 50 854 676 | 65 573 214 | 96 417 278 | — | 30 844 064 | 1919 |
| 1920 | 394 030 776 | 358 327 883 | 35 702 893 | 63 737 612 | 95 438 926 | — | 31 701 314 | 1920 |
| 1921 | 353 972 187 | 341 918 002 | 12 054 185 | 34 339 857 | 106 845 698 | — | 72 505 841 | 1921 |
| 1922 | 344 215 450 | 313 712 867 | 30 502 583 | 75 955 833 | 121 469 512 | — | 45 513 679 | 1922 |
| 1923 | 367 694 186 | 260 246 837 | 107 447 349 | 124 186 520 | 120 495 532 | 3 690 988 | — | 1923 |
| 1924 | 404 510 301 | 272 031 489 | 132 478 812 | 148 793 341 | 133 639 807 | 15 153 534 | — | 1924 |
| 1925 | 385 942 258 | 276 071 357 | 109 870 901 | 137 803 196 | 136 318 255 | 1 484 941 | — | 1925 |
| 1926 | 376 079 223 | 266 152 873 | 109 926 350 | 128 950 489 | 138 529 830 | — | 9 579 341 | 1926 |
| 1927 | 395 525 415 | 267 050 533 | 128 474 882 | 150 138 417 | 146 987 261 | 3 151 156 | — | 1927 |
| 1928 | 420 167 809 | 268 560 075 | 151 607 734 | 173 256 621 | 166 160 338 | 7 096 283 | — | 1928 |
| 1929 | 431 357 872 | 280 382 031 | 150 975 841 | 208 612 358 | 193 578 194 | 15 034 164 | — | 1929 |
| 1930 | 420 546 375 | 291 419 950 | 129 126 425 | 154 831 536 | 153 236 698 | 1 594 838 | — | 1930 |
| 1931 | 389 449 904 ¹⁾ | 283 282 101 | 106 167 803 | 139 314 407 | 149 388 067 | — | 10 073 660 | 1931 |
| 1932 | 342 953 326 ²⁾ | 273 301 767 | 69 651 559 | 108 770 302 | 158 593 506 | — | 49 823 204 | 1932 |
| 1933 | 336 615 946 | 259 924 815 | 76 691 131 | 105 055 217 | 153 873 822 | — | 48 818 605 | 1933 |
| 1934 | 333 586 857 | 247 572 243 | 86 014 614 | 114 506 954 | 157 476 061 | — | 42 969 107 | 1934 |
| 1935 | 314 775 834 | 240 337 181 | 74 438 653 | 100 925 775 | 159 648 635 | — | 58 722 860 | 1935 |
| 1936 | 291 366 033 | 224 727 854 | 66 638 179 | 95 348 108 | 163 028 483 | — | 67 680 375 | 1936 |
| 1937 | 338 312 023 | 224 628 513 | 113 683 510 | 141 765 903 | 156 322 681 | — | 14 556 778 | 1937 |
| 1938 | 323 141 000 | 229 484 644 | 93 656 356 | 121 119 786 | 156 357 837 | — | 35 238 051 | 1938 |
| 1939 | 361 168 840 ³⁾ | 223 895 145 | 137 273 695 | 165 504 070 | 158 025 918 | 7 478 152 | — | 1939 |
| 1940 | 397 795 443 | 238 767 329 | 159 028 114 | 191 321 928 | 177 916 995 | 13 404 933 | — | 1940 |

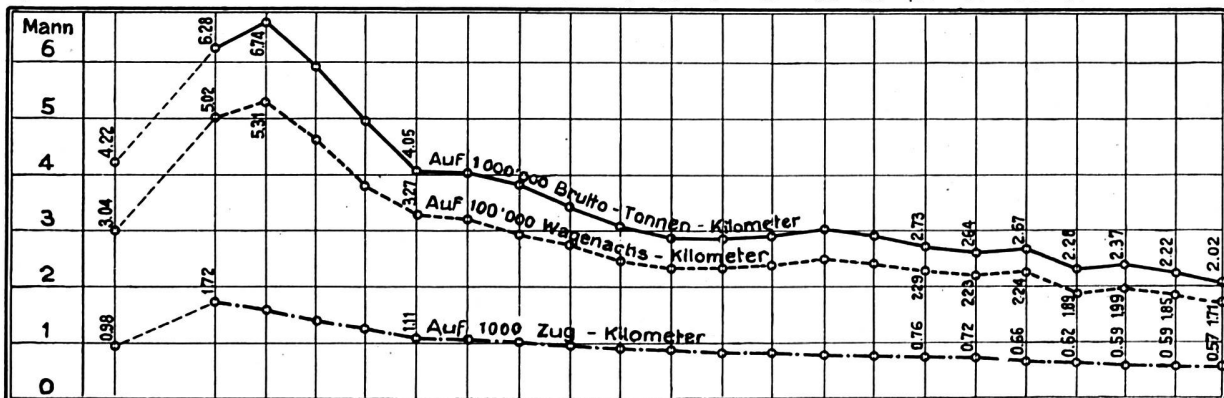
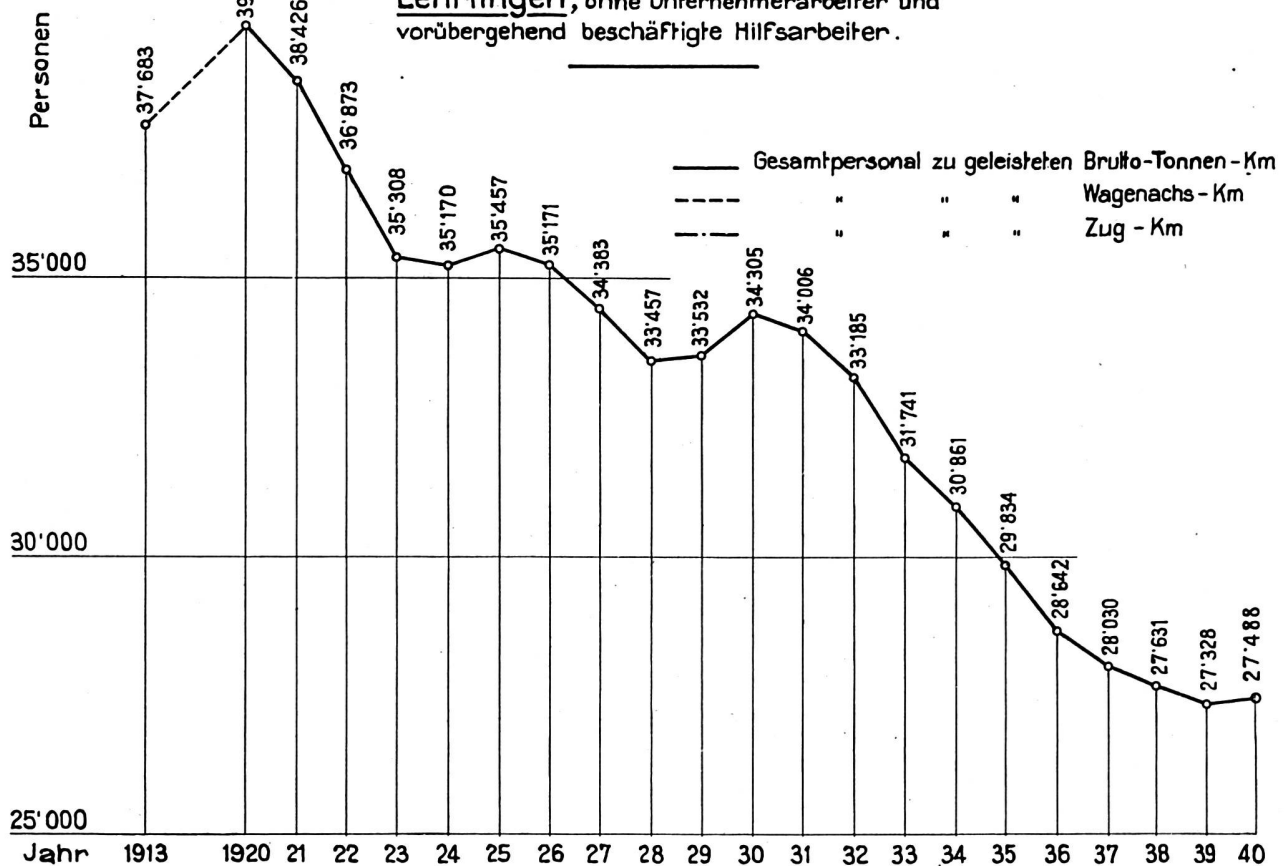
¹⁾ Seit 1931 ohne den Rohertrag der Kraftwerke.

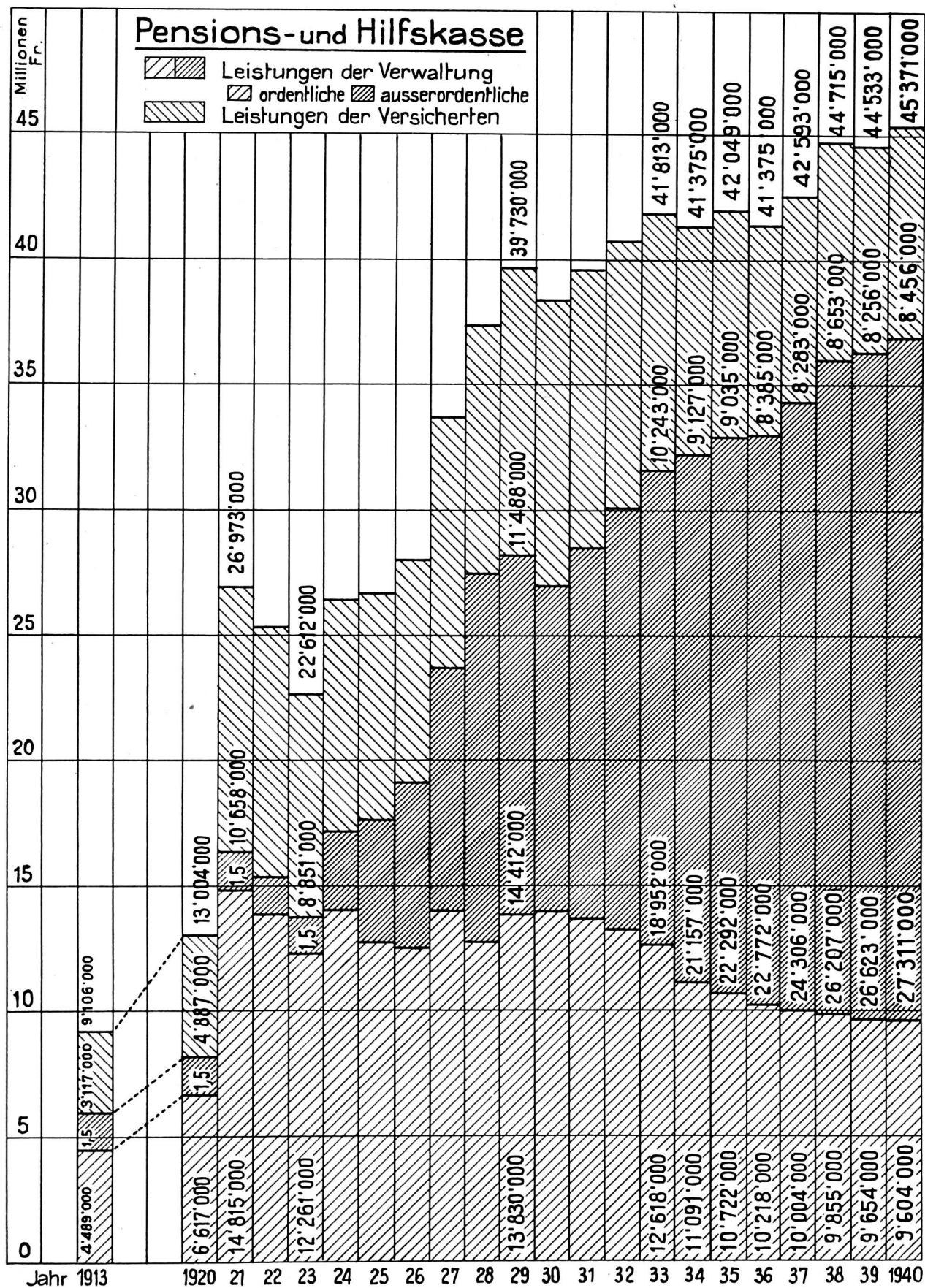
²⁾ Seit 1932 ohne den Rohertrag der Werkstätten.

³⁾ Seit 1939 ohne den Rohertrag der Materialverwaltung.



**Bestand an Beamten, Angestellten, Arbeitern u.
Lehrlingen**, ohne Unternehmerarbeiter und
vorübergehend beschäftigte Hilfsarbeiter.



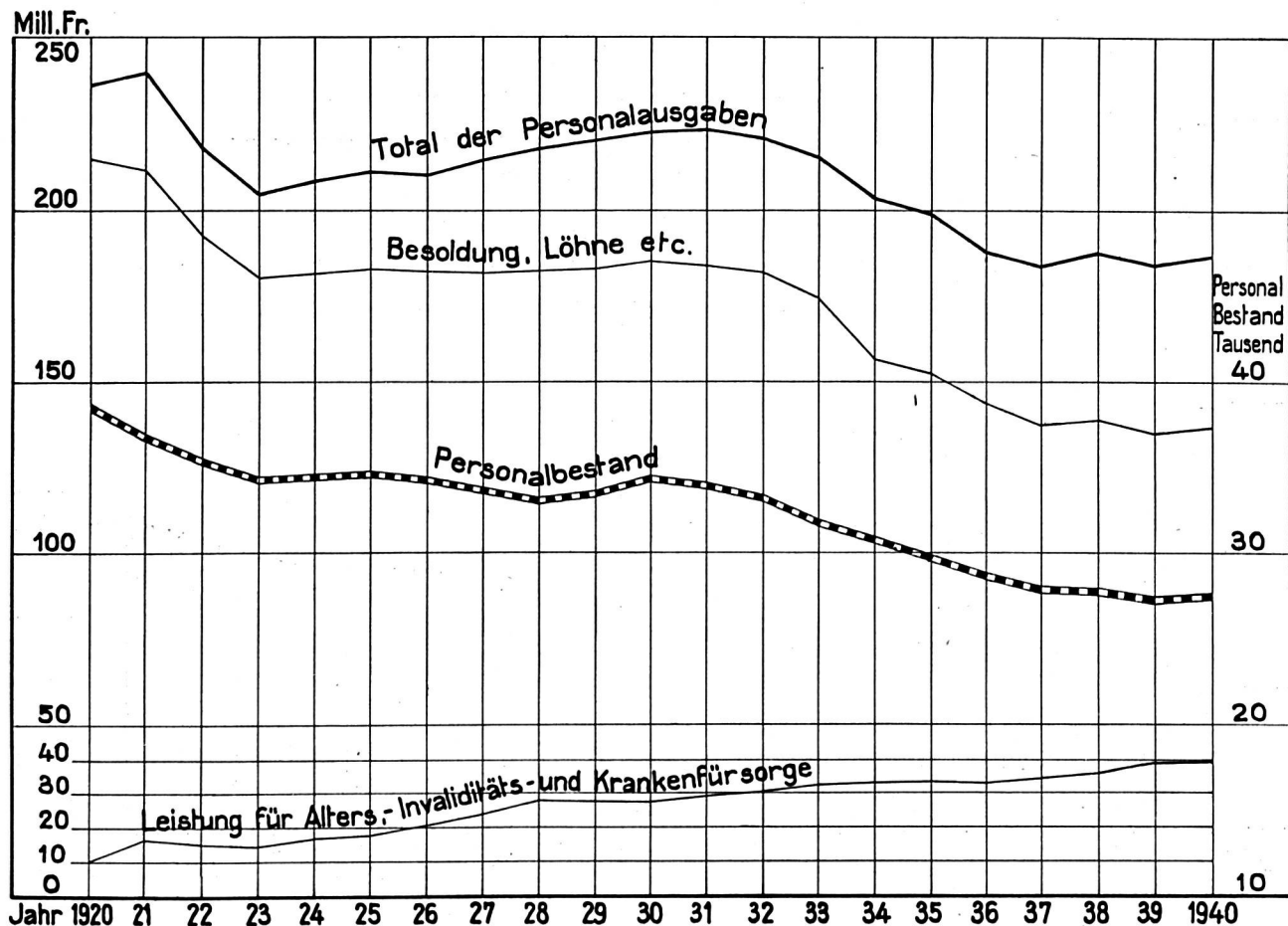


| Jahr | Besoldungen, Löhne und Sozialzulagen ¹⁾ | | | | Nebenbezüge des fahrenden Personals ²⁾ | Nachtdienst- entschädi- gungen | Vergütungen für Dienst- reisen und Ver- schieden- es | Dienst- alters- ge- schenke u. Besol- dungs- nach- genüsse | Total Barbezüge Kol. 4+5-8 | Dienst- kleider |
|---|--|--------------------------|---|---------------------------|--|--------------------------------------|---|---|-------------------------------|--------------------|
| | Fest- angestelltes Personal 1 | Arbeiter 2 | Baupersonal und Arbeiter für Elektri- fizierung 3 | Total Kol. 1-3 4 | | | | | | |
| | Fr. | Fr. | Fr. | Fr. | Fr. | Fr. | Fr. | Fr. | Fr. | Fr. |
| 1913 . . . | | 82 777 971 | | 82 777 971 | 9 009 537 | | 1 952 689 | | 93 740 197 | 1 597 222 |
| 1920 . . . | 152 271 339 | 53 026 170 | 2 244 511 | 207 542 020 | 9 882 492 | 921 957 | 3 170 733 | 614 024 | 222 131 226 | 4 099 409 |
| 1921 . . . | 152 733 233 | 47 627 297 | 3 191 751 | 203 552 281 | 9 338 647 | 780 837 | 2 604 628 | 527 919 | 216 804 312 | 4 106 299 |
| 1922 . . . | 145 736 514 ⁴⁾ | 36 613 851 ⁴⁾ | 3 223 876 | 185 574 241 ⁴⁾ | 9 257 460 | 788 747 | 2 588 463 | 640 072 | 198 848 983 ⁴⁾ | 3 493 236 |
| 1923 . . . | 141 065 305 ⁴⁾ | 28 790 027 ⁴⁾ | 2 151 502 | 172 006 834 ⁴⁾ | 9 379 241 | 833 350 | 2 577 327 | 524 111 | 185 320 863 ⁴⁾ | 2 639 744 |
| 1924 . . . | 144 626 735 | 25 580 282 | 2 068 162 | 172 275 179 | 10 178 006 | 958 939 | 3 194 242 | 499 997 | 187 106 363 | 2 902 969 |
| 1925 . . . | 146 495 250 | 25 266 629 | 1 873 919 | 173 635 798 | 10 416 658 | 932 241 | 2 867 106 | 541 011 | 188 392 814 | 2 893 477 |
| 1926 . . . | 145 779 770 | 24 774 013 | 1 808 487 | 172 362 270 | 10 586 637 | 989 807 | 2 670 609 | 483 398 | 187 092 721 | 2 877 574 |
| 1927 . . . | 147 325 374 ⁶⁾ | 22 797 989 | 1 577 783 | 171 701 146 | 10 543 512 | 1 017 574 | 2 594 558 | 524 886 | 186 381 676 | 2 186 771 |
| 1928 ⁷⁾ . . . | 153 252 400 | 20 592 172 | 1 025 076 | 174 869 648 | 6 763 068 ²⁾ | 1 043 884 | 2 645 399 | 724 322 | 186 046 321 | 2 533 987 |
| 1929 . . . | 154 998 269 | 19 133 163 | 749 967 | 174 881 399 | 7 155 991 | 1 125 069 | 2 661 345 | 781 118 | 186 604 922 | 2 718 627 |
| 1930 . . . | 155 894 373 | 21 303 062 | 692 192 | 177 889 627 | 7 313 904 | 1 241 506 ¹⁰⁾ | 2 584 952 | 689 323 | 189 719 312 | 2 701 881 |
| 1931 . . . | 155 566 099 | 21 332 519 | 748 760 | 177 647 378 | 6 969 777 | 1 433 182 | 2 780 740 | 896 162 | 189 727 239 | 2 228 898 |
| 1932 . . . | 154 051 670 | 19 914 643 | 641 694 | 174 608 007 | 6 416 671 | 1 328 653 | 2 564 973 | 973 760 | 185 892 064 | 1 978 290 |
| 1933 . . . | 150 112 768 | 17 422 465 | 552 493 | 168 087 726 | 6 053 859 | 1 276 747 | 2 635 534 | 579 198 | 178 633 064 | 1 868 987 |
| 1934 . . . | 141 220 778 | 15 495 526 | 485 104 | 157 201 408 | 5 649 666 | 1 249 302 | 2 452 690 | 258 176 | 166 811 242 | 1 968 531 |
| 1935 . . . | 137 980 712 | 14 464 006 | 292 822 | 152 737 540 | 5 303 211 | 1 215 122 | 2 311 820 | 335 080 | 161 902 773 | 1 637 508 |
| 1936 . . . | 126 440 121 | 13 684 519 | 216 046 | 140 340 686 | 4 702 594 | 1 153 088 | 2 135 351 | 452 114 | 148 783 833 | 809 111 |
| 1937 . . . | 123 436 690 | 13 469 315 | 128 440 | 137 034 445 | 4 816 434 | 1 174 001 | 2 238 038 | 541 543 | 145 804 461 | 1 367 459 |
| 1938 . . . | 122 864 187 | 14 361 847 | 182 555 | 137 408 589 | 4 738 762 | 1 153 469 | 2 273 652 | 613 938 | 146 188 410 | 1 490 729 |
| 1939 . . . | 121 381 730 | 13 060 844 | 216 843 | 134 659 417 | 4 690 890 | 1 214 165 | 2 297 526 | 380 536 | 143 242 534 | 1 484 175 |
| 1940 . . . | 120 851 517 | 15 353 317 | 251 278 | 136 456 112 | 4 980 966 | 1 305 705 | 2 504 644 | 269 286 | 145 516 713 | 1 756 536 |
| Mehr bzw. weniger 1940 gegen 1920 | - 20,63 % | - 71,05 % | - 88,80 % | - 34,25 % | - 49,50 % | + 41,82 % ¹⁰⁾ | - 21,01 % | ¹¹⁾ | - 34,49 % | - 57,15 % |

Bemerkungen. ¹⁾ 1920—1927 Teuerungszulagen; 1928—1940 Ortszuschläge und Kinderzulagen. ²⁾ Beim Inkrafttreten des Beamtengesetzes im Jahre 1928 wurde ein Teil der Nebenbezüge (die sog. festen Nebenbezüge) in die Besoldungen einbezogen. ³⁾ Aufnahme der ständigen Arbeiter in die P. H. K. ⁴⁾ Personalabbau und Abbau der Teuerungszulagen. ⁵⁾ Personalabbau. ⁶⁾ Fr. 1,5

| Total direkte Personal- ausgaben Kol. 9+10 | Leistungen für die Alters-, Kranken- und Unfallfürsorge | | | | | | Gesamttotal der Personal- ausgaben Kol. 11+16 | Personalbestand im Jahresdurchschnitt | | | |
|---|---|------------------------------|-------------------|--------------------------|------------------------------|--|---|--|-----------|------------------|-----------|
| | Pensions- und Hilfskasse | Verwal- tungs- beitrag | Kranken- kasse | Total Kol. 12+13 | Unfall- ver- sicherung | Total Sozial- fürsorge Kol. 14+15 | | Fest- ange- stelltes Personal | Arbeiter | Bau- personal | Total |
| 11 | 12 | 12a | 13 | 14 | 15 | 16 | 17 | 18 | 19 | 20 | 21 |
| Fr. | Fr. | % | Fr. | Fr. | Fr. | Fr. | Fr. | | | | |
| 95 337 419 | 6 461 259 | 7 | 560 554 | 7 021 813 | 1 208 190 | 8 230 003 | 103 567 422 | 25 111 | 11 912 | 394 | 37 417 |
| 226 230 635 | 8 091 880 | 7 | 1 153 292 | 9 245 172 | 3 578 120 | 12 823 292 | 239 053 927 | 27 202 | 11 135 | 947 | 39 284 |
| 220 910 611 | 16 285 106 ³⁾ | 7 | 266 070 | 16 551 176 ³⁾ | 3 425 113 | 19 976 289 ³⁾ | 240 886 900 ³⁾ | 27 521 | 9 244 | 1 605 | 38 370 |
| 202 342 219 ⁴⁾ | 15 352 913 ⁵⁾ | 7 | 5 032 | 15 357 945 ⁵⁾ | 3 267 291 | 18 625 236 | 220 967 455 ⁴⁾ | 27 398 | 7 731 | 1 694 | 36 823 |
| 187 960 607 ⁴⁾ | 13 743 106 | 7 | 10 648 | 13 753 754 ⁵⁾ | 2 764 045 | 16 517 799 | 204 478 406 ⁴⁾ | 27 397 | 6 644 | 1 220 | 35 261 |
| 190 009 332 | 17 127 912 | 8 | 3 201 | 17 131 113 | 2 985 482 | 20 116 595 | 210 125 927 | 27 900 | 6 238 | 984 | 35 122 |
| 191 286 291 | 17 602 388 | 9 | 7 714 | 17 610 102 | 3 388 359 | 20 998 461 | 212 284 752 | 28 453 | 5 935 | 1 021 | 35 412 |
| 189 970 295 | 19 051 516 | 10 | 2 022 | 19 053 538 | 3 329 736 | 22 383 274 | 212 353 569 | 28 433 | 5 661 | 1 033 | 35 127 |
| 188 568 447 | 23 620 204 ⁶⁾ | 11 | — | 23 620 204 ⁶⁾ | 3 490 592 | 27 110 796 ⁶⁾ | 215 679 243 ⁶⁾ | 28 324 | 5 093 | 926 | 34 343 |
| 188 580 308 | 27 409 141 ⁸⁾ | 12 | 5 327 | 27 414 468 ⁸⁾ | 3 301 591 | 30 716 059 ⁸⁾ | 219 296 367 ⁸⁾ | 28 533 | 4 701 | 180 | 33 414 |
| 189 323 549 | 27 905 068 ⁹⁾ | 12 | 11 385 | 27 916 453 ⁹⁾ | 3 605 944 | 31 522 397 | 220 845 946 ⁹⁾ | 28 901 | 4 501 | 97 | 33 499 |
| 192 421 193 | 26 939 943 | 13 | 16 798 | 26 956 741 | 3 596 976 | 30 553 717 | 222 974 910 | 28 915 | 5 278 | 77 | 34 270 |
| 191 956 137 | 28 449 802 | 13 | 115 128 | 28 564 930 | 3 389 676 | 31 954 606 | 223 910 743 | 28 632 | 5 259 | 82 | 33 973 |
| 187 870 354 | 29 938 917 | 14 | — | 29 938 917 | 3 538 928 | 33 477 845 | 221 348 199 | 28 276 | 4 793 | 71 | 33 140 |
| 180 502 051 | 31 476 571 | 14 | — | 31 476 571 | 3 224 468 | 34 701 039 | 215 203 090 | 27 748 | 3 880 | 60 | 31 688 |
| 168 779 773 | 32 153 941 | 15 | — | 32 153 941 | 3 233 735 | 35 387 676 | 204 167 449 | 27 357 | 3 397 | 53 | 30 807 |
| 163 540 281 | 32 908 402 | 15 | — | 32 908 402 | 3 001 715 | 35 910 117 | 199 450 398 | 26 580 | 3 165 | 34 | 29 779 |
| 149 592 944 | 32 887 142 | 15 | — | 32 887 142 | 3 017 757 | 35 904 899 | 185 497 843 | 25 524 | 3 039 | 22 | 28 585 |
| 147 171 920 | 34 179 904 | 15 | 6 173 | 34 186 077 | 2 830 682 | 37 016 759 | 184 188 679 | 24 999 | 2 950 | 21 | 27 970 |
| 147 679 139 | 35 941 247 | 15 | 15 155 | 35 956 402 | 2 941 878 | 38 898 280 | 186 577 419 | 24 583 | 2 963 | 20 | 27 566 |
| 144 726 709 | 36 154 536 | 15 | 31 470 | 36 186 006 | 2 740 470 | 38 926 476 | 183 653 185 | 24 225 | 3 011 | 23 | 27 259 |
| 147 273 249 | 36 821 235 | 15 | — | 36 821 235 | 2 373 669 | 39 194 904 | 186 468 153 | 23 976 | 3 419 | 33 | 27 428 |
| — 34,90 % | + 355,04 % | — | — 100 % | + 298,28 % | — 33,66 % | + 205,85 % | — 22,00 % | — 11,86 % | — 69,30 % | — 96,52 % | — 30,18 % |

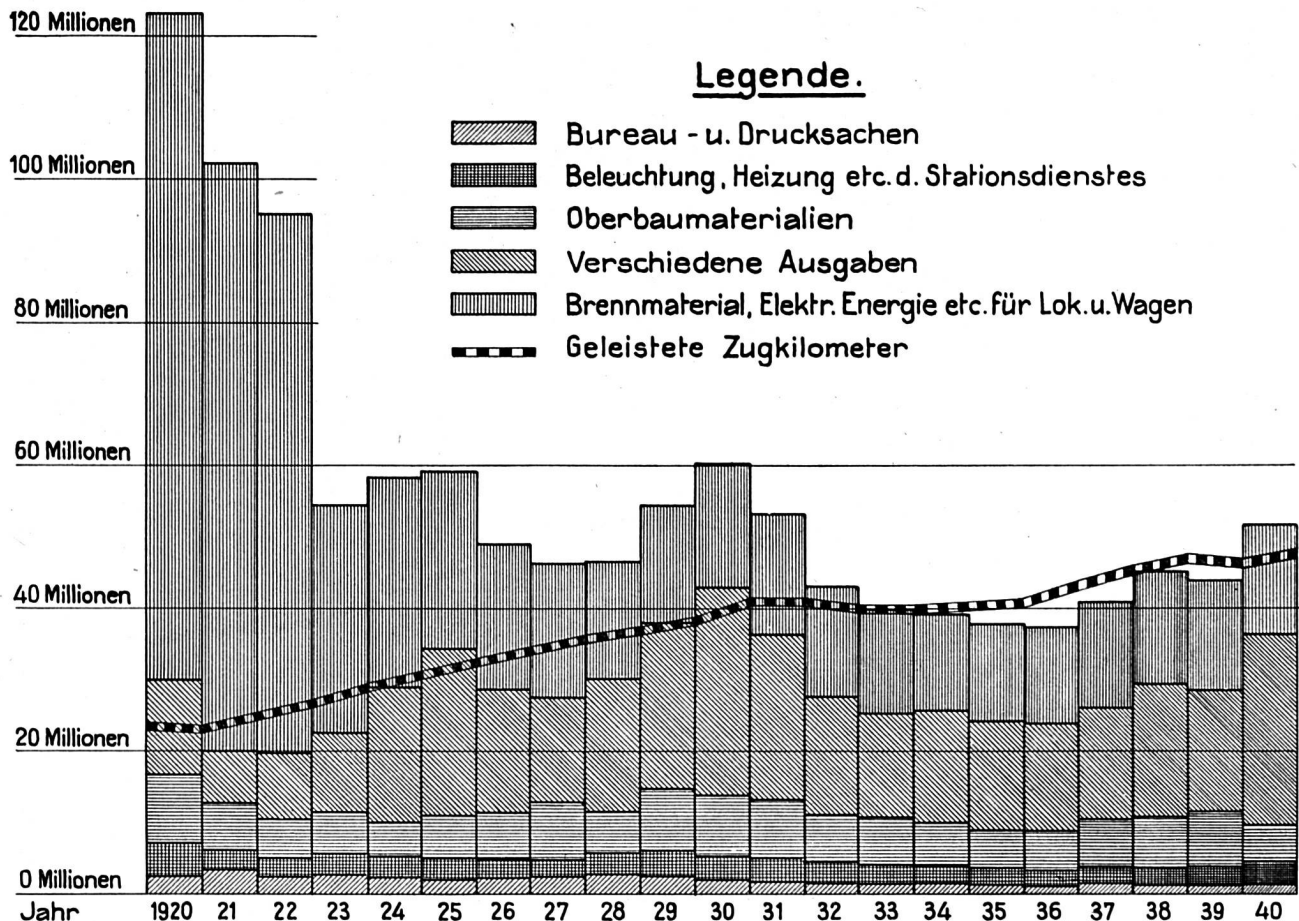
Millionen a. o. Einlage in die P. H. K. ⁷⁾ Inkrafttreten des Beamtengesetzes. ⁸⁾ Fr. 2 Millionen a. o. Einlage in die P. H. K. ⁹⁾ Fr. 2 Millionen a. o. Einlage in die P. H. K. ¹⁰⁾ Ausdehnung der Nachdienstentschädigung. ¹¹⁾ Dienstaltersgeschenke sind von der Personalrekrutierung abhängig.



Tafel V

Sachausgaben.

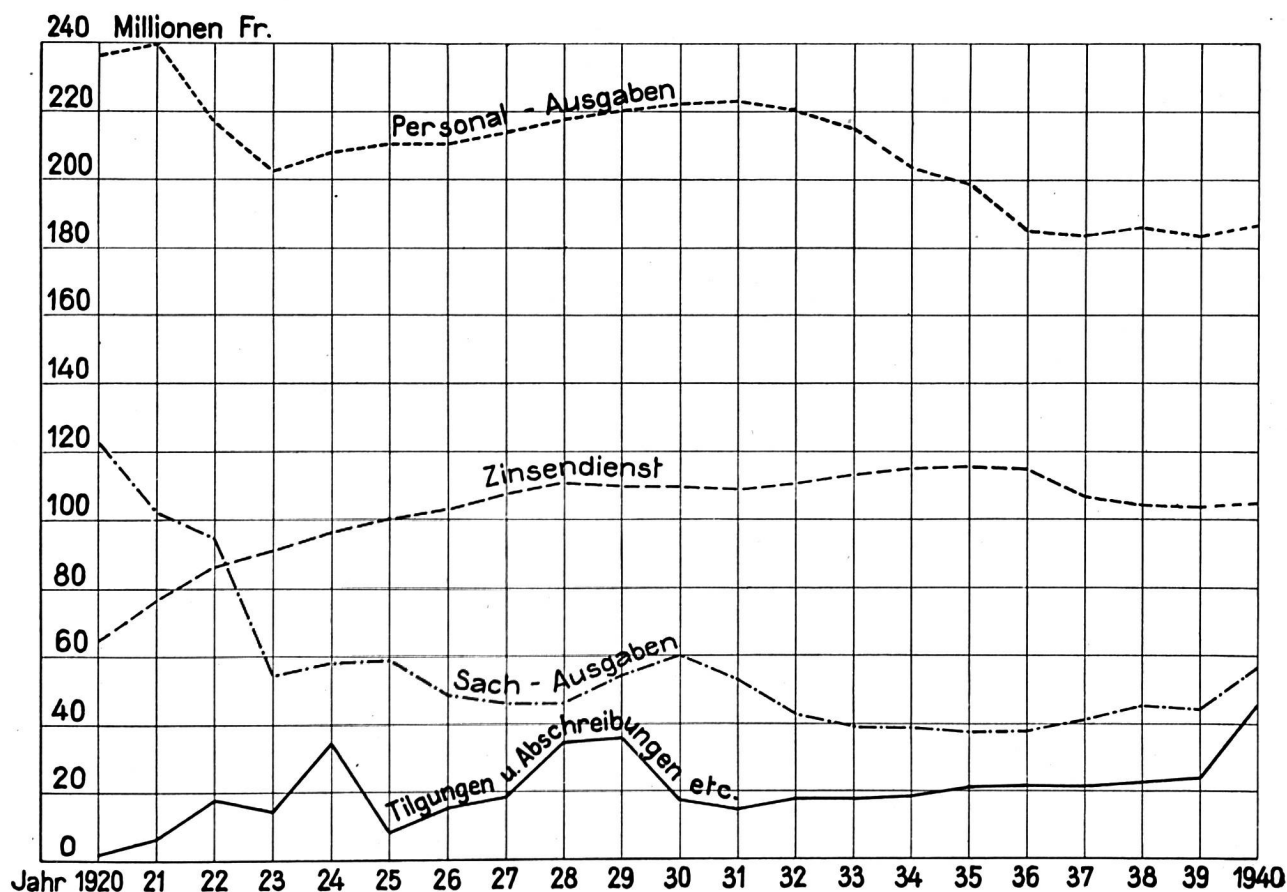
| Jahr | Bureau- und Druckkosten | Beleuchtungs-, Heizungs-, Reinigungs- und Verbrauchsmaterial des Stationsdienstes | Brennmaterial, elektrische Energie (abzögl. Kapitalzins der Kraftwerke) und sonstige Verbrauchsmaterialien für Lokomotiven und Wagen | Oberbaumaterialien | Verschiedene Ausgaben, abzögl. der Kapitalverzinsung der übrigen Nebengeschäfte | Total der Sachausgaben |
|---|-------------------------|---|--|-----------------------|---|-------------------------|
| | Fr. | Fr. | Fr. | Fr. | Fr. | Fr. |
| 1920 | 2 225 026 | 4 483 854 | 93 349 859 | 9 805 015 | 13 233 136 | 123 096 890 |
| 1921 | 2 765 923 | 3 264 703 | 82 432 795 | 7 080 722 | 6 698 276 | 102 242 419 |
| 1922 | 2 043 395 | 2 705 237 | 75 401 799 | 5 057 108 | 9 948 050 | 95 155 589 |
| 1923 | 2 108 857 | 2 742 890 | 32 030 704 | 5 488 928 | 12 190 900 | 54 562 279 |
| 1924 | 2 186 510 | 2 806 769 | 29 383 350 | 5 007 428 | 18 941 194 | 58 325 251 |
| 1925 | 1 850 257 | 2 702 270 | 24 651 920 | 6 063 223 | 23 914 664 | 59 182 334 |
| 1926 | 1 802 959 | 2 578 570 | 20 462 281 | 6 384 696 | 17 735 269 | 48 963 775 |
| 1927 | 1 642 524 | 2 748 805 | 18 733 679 | 7 541 155 | 15 610 691 | 46 276 854 |
| 1928 | 1 960 362 | 2 827 760 | 16 330 244 | 6 484 450 | 18 800 521 | 46 403 337 |
| 1929 | 2 015 818 | 3 215 841 | 16 417 481 | 8 435 188 | 24 406 374 | 54 490 702 |
| 1930 | 2 045 942 | 3 259 186 | 17 369 886 | 8 673 695 | 28 780 168 | 60 128 877 |
| 1931 | 1 849 830 | 3 145 141 | 16 678 159 | 8 240 737 | 23 184 031 | 53 097 898 |
| 1932 | 1 726 478 | 2 860 573 | 15 435 398 | 6 949 464 | 16 002 211 | 42 974 124 |
| 1933 | 1 496 737 | 2 644 435 | 14 564 597 | 6 737 639 | 14 476 663 | 39 920 071 |
| 1934 | 1 417 444 | 2 462 317 | 13 781 651 | 5 976 404 | 15 572 947 | 39 210 763 |
| 1935 | 1 207 395 | 2 330 446 | 13 783 949 | 5 011 645 | 15 555 950 | 37 889 385 |
| 1936 | 1 147 931 | 2 256 073 | 13 571 716 | 5 664 104 | 15 147 818 | 37 787 642 |
| 1937 | 1 252 134 | 2 425 357 | 15 095 244 | 6 521 223 | 15 495 154 | 40 789 112 |
| 1938 | 1 246 466 | 2 504 853 | 15 707 741 | 7 186 412 | 18 432 280 | 45 077 752 |
| 1939 | 1 343 351 | 2 605 819 | 15 406 764 | 7 679 378 | 16 922 444 | 43 957 756 |
| 1940 | 1 455 861 | 3 096 155 | 20 327 852 | 4 969 553 | 26 920 874 | 56 770 295 |
| 1913 Mehr bzw. weniger 1940 gegen 1913 | 1 648 278 - 11,87 % | 2 015 083 + 53,85 % | 20 105 882 + 1,10 % | 5 189 782 - 4,24 % | 11 379 269 + 136,58 % | 40 338 294 + 40,74 % |



Personalausgaben, Sachausgaben, Zinsendienst, verschiedene Ausgaben.

Tafel VI

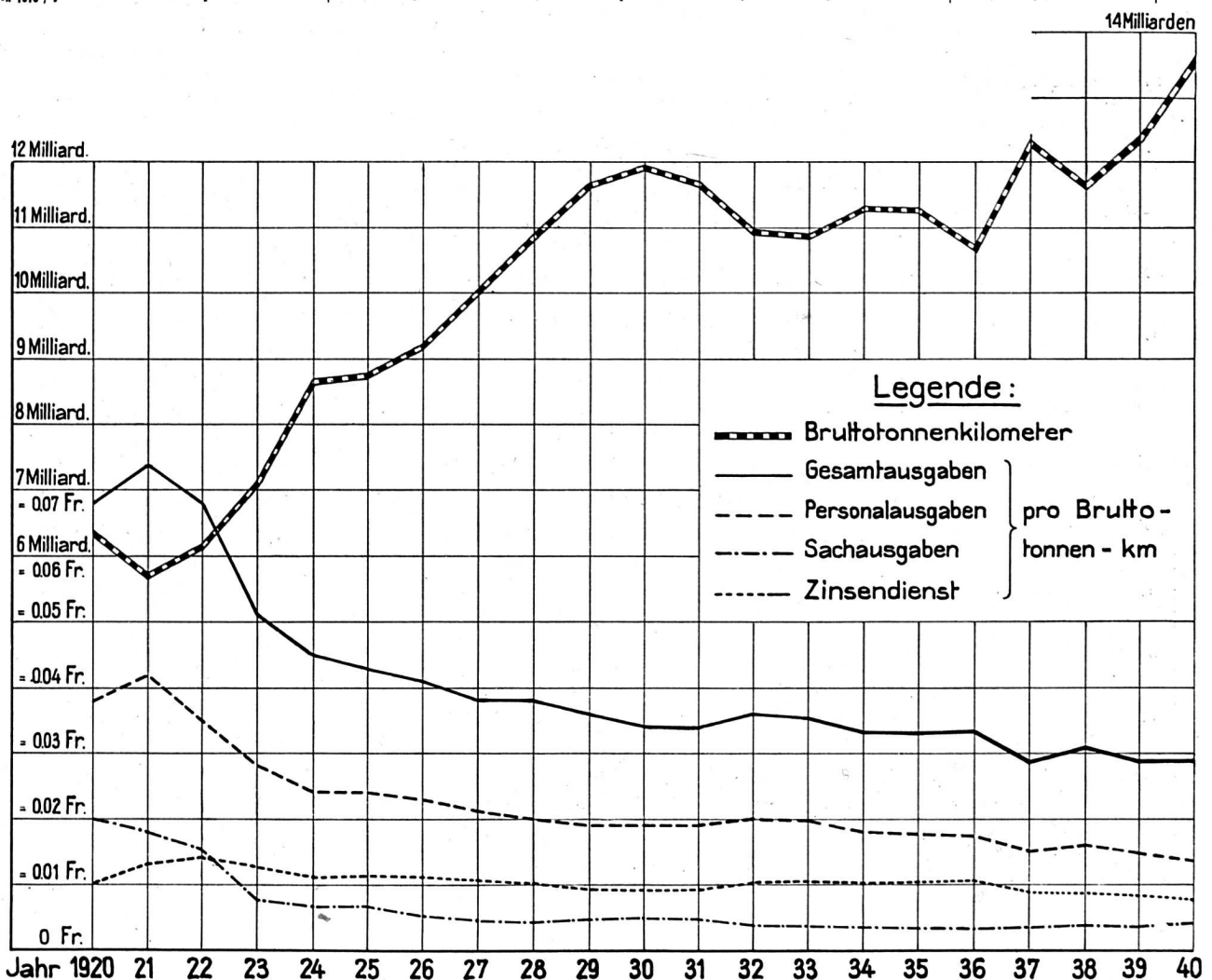
| Jahr | Personalausgaben | | Sachausgaben | | Zinsendienst : Nettozinsenlast | | Tilgungen und Abschreibungen, Mehr- bzw. Mindereinlagen in die Spezialfonds und verschiedene Ausgaben der Gewinn- und Verlustrechnung | | Gesamtausgaben | |
|---|--------------------------|-------|-------------------------|-------|-----------------------------------|-------|---|-------|--------------------------|-----|
| | Fr. | % | Fr. | % | Fr. | % | Fr. | % | Fr. | % |
| 1920 | 239 053 927 | 55,74 | 123 096 890 | 28,70 | 64 993 991 | 15,16 | 1 717 608 | 0,40 | 428 862 416 | 100 |
| 1921 | 240 886 900 | 56,52 | 102 242 419 | 23,98 | 76 786 938 | 18,02 | 6 293 204 | 1,48 | 426 209 461 | 100 |
| 1922 | 220 967 455 | 52,53 | 95 155 589 | 22,62 | 86 394 739 | 20,54 | 18 142 079 | 4,31 | 420 659 862 | 100 |
| 1923 | 204 478 406 | 56,02 | 54 562 279 | 14,95 | 91 386 128 | 25,04 | 14 586 590 | 3,99 | 365 013 403 | 100 |
| 1924 | 210 125 927 | 52,60 | 58 325 251 | 14,60 | 96 736 667 | 24,22 | 34 274 801 | 8,58 | 399 462 646 | 100 |
| 1925 | 212 284 752 | 55,88 | 59 182 334 | 15,58 | 100 154 249 | 26,36 | 8 273 306 | 2,18 | 379 894 641 | 100 |
| 1926 | 212 353 569 | 55,96 | 48 963 775 | 12,90 | 103 069 403 | 27,16 | 15 118 826 | 3,98 | 379 505 573 | 100 |
| 1927 | 215 679 243 | 55,57 | 46 276 854 | 11,92 | 107 678 387 | 27,74 | 18 513 136 | 4,77 | 388 147 620 | 100 |
| 1928 | 219 296 367 | 53,86 | 46 403 337 | 11,29 | 110 692 592 | 26,93 | 34 606 246 | 8,42 | 410 998 542 | 100 |
| 1929 | 220 845 946 | 52,42 | 54 490 702 | 12,93 | 110 393 714 | 26,20 | 35 591 027 | 8,45 | 421 326 389 | 100 |
| 1930 | 222 974 910 | 54,40 | 60 128 877 | 14,67 | 109 680 577 | 26,76 | 17 086 800 | 4,17 | 409 871 164 | 100 |
| 1931 | 223 910 743 | 55,94 | 53 097 898 | 13,26 | 109 063 297 | 27,25 | 14 211 629 | 3,55 | 400 283 567 | 100 |
| 1932 | 221 348 199 | 55,42 | 42 974 124 | 10,76 | 111 141 246 | 27,83 | 23 947 746 | 5,99 | 399 411 315 | 100 |
| 1933 | 215 203 090 | 55,72 | 39 920 071 | 10,34 | 113 448 598 | 29,38 | 17 616 286 | 4,56 | 386 188 045 | 100 |
| 1934 | 204 167 449 | 54,12 | 39 210 763 | 10,40 | 115 100 910 | 30,51 | 18 761 814 | 4,97 | 377 240 936 | 100 |
| 1935 | 199 450 398 | 53,30 | 37 889 385 | 10,12 | 115 842 070 | 30,95 | 21 053 476 | 5,63 | 374 235 329 | 100 |
| 1936 | 185 497 843 | 51,58 | 37 787 642 | 10,51 | 114 511 060 | 31,84 | 21 811 745 | 6,07 | 359 608 290 | 100 |
| 1937 | 184 188 679 | 52,11 | 40 789 112 | 11,54 | 106 756 990 | 30,21 | 21 701 087 | 6,14 | 353 435 868 | 100 |
| 1938 | 186 577 419 | 52,00 | 45 077 752 | 12,56 | 104 252 633 | 29,05 | 22 933 359 | 6,39 | 358 841 163 | 100 |
| 1939 | 183 653 185 | 51,64 | 43 957 756 | 12,36 | 103 543 934 | 29,12 | 24 462 842 | 6,88 | 355 617 717 | 100 |
| 1940 | 186 468 153 | 47,41 | 56 770 295 | 14,43 | 104 727 236 | 26,63 | 45 349 768 | 11,53 | 393 315 452 | 100 |
| 1913 Mehr bzw. weniger 1940 gegen 1913 | 103 567 422 + 80,05 % | 49,00 | 40 338 294 + 40,74 % | 19,09 | 48 994 704 + 113,75 % | 23,18 | 18 456 754 + 145,71 % | 8,73 | 211 357 174 + 86,00 % | 100 |



Personalausgaben, Sachausgaben, Zinsendienst, verschiedene Ausgaben pro beförderten Bruttotonnenkm.

Tafel VII

| Jahr | Bruttotonnenkm | Personalausgaben | | Sachausgaben | | Zinsendienst: Nettozinsenlast | | Verschiedene Ausgaben der Gewinn- und Verlustrechnung | | Gesamtausgaben | |
|----------------------------------|----------------|-------------------------|------|-------------------------|------|----------------------------------|------|--|------|-------------------------|------|
| | | pro Brutto- tonnenkm | | pro Brutto- tonnenkm | | pro Brutto- tonnenkm | | pro Brutto- tonnenkm | | pro Brutto- tonnenkm | |
| | | Fr. | Rp. | Fr. | Rp. | Fr. | Rp. | Fr. | Rp. | Fr. | Rp. |
| 1920 | 6 305 810 978 | 239 053 927 | 3,81 | 123 096 890 | 1,96 | 64 993 991 | 1,03 | 1 717 608 | 0,03 | 428 862 416 | 6,83 |
| 1921 | 5 698 460 981 | 240 886 900 | 4,23 | 102 242 419 | 1,79 | 76 786 938 | 1,35 | 6 293 204 | 0,11 | 426 209 461 | 7,48 |
| 1922 | 6 155 859 236 | 220 967 455 | 3,59 | 95 155 589 | 1,55 | 86 394 739 | 1,40 | 18 142 079 | 0,29 | 420 659 862 | 6,83 |
| 1923 | 7 096 492 752 | 204 478 406 | 2,88 | 54 562 279 | 0,77 | 91 386 128 | 1,29 | 14 586 590 | 0,20 | 365 013 403 | 5,14 |
| 1924 | 8 688 759 121 | 210 125 927 | 2,42 | 58 325 251 | 0,67 | 96 736 667 | 1,12 | 34 274 801 | 0,39 | 399 462 646 | 4,60 |
| 1925 | 8 765 777 034 | 212 284 752 | 2,42 | 59 182 334 | 0,68 | 100 154 249 | 1,14 | 8 273 306 | 0,09 | 379 894 641 | 4,33 |
| 1926 | 9 207 795 074 | 212 353 569 | 2,31 | 48 963 775 | 0,53 | 103 069 403 | 1,12 | 15 118 826 | 0,16 | 379 505 573 | 4,12 |
| 1927 | 10 016 414 733 | 215 679 243 | 2,15 | 46 276 854 | 0,46 | 107 678 387 | 1,08 | 18 513 136 | 0,18 | 388 147 620 | 3,87 |
| 1928 | 10 834 925 025 | 219 296 367 | 2,02 | 46 403 337 | 0,43 | 110 692 592 | 1,02 | 34 606 246 | 0,32 | 410 998 542 | 3,79 |
| 1929 | 11 667 383 199 | 220 845 946 | 1,89 | 54 490 702 | 0,47 | 110 398 714 | 0,94 | 35 591 027 | 0,31 | 421 326 389 | 3,61 |
| 1930 | 11 915 282 464 | 222 974 910 | 1,87 | 60 128 877 | 0,50 | 109 680 577 | 0,93 | 17 086 800 | 0,14 | 409 871 164 | 3,44 |
| 1931 | 11 670 084 172 | 223 910 743 | 1,92 | 53 097 898 | 0,46 | 109 063 297 | 0,93 | 14 211 629 | 0,12 | 400 283 567 | 3,43 |
| 1932 | 10 934 225 839 | 221 348 199 | 2,02 | 42 974 124 | 0,39 | 111 141 246 | 1,02 | 23 947 746 | 0,22 | 399 411 315 | 3,65 |
| 1933 | 10 878 241 761 | 215 203 090 | 1,98 | 39 920 071 | 0,37 | 113 448 598 | 1,04 | 17 616 286 | 0,16 | 386 188 045 | 3,55 |
| 1934 | 11 284 998 769 | 204 167 449 | 1,81 | 39 210 763 | 0,35 | 115 100 910 | 1,02 | 18 761 814 | 0,16 | 377 240 936 | 3,34 |
| 1935 | 11 279 018 640 | 199 450 398 | 1,77 | 37 889 385 | 0,33 | 115 842 070 | 1,03 | 21 053 476 | 0,19 | 374 235 329 | 3,32 |
| 1936 | 10 713 913 286 | 185 497 843 | 1,73 | 37 787 642 | 0,35 | 114 511 060 | 1,07 | 21 811 745 | 0,21 | 359 608 290 | 3,36 |
| 1937 | 12 285 596 491 | 184 188 679 | 1,50 | 40 789 112 | 0,33 | 106 756 990 | 0,87 | 21 701 087 | 0,18 | 353 435 868 | 2,88 |
| 1938 | 11 653 120 584 | 186 577 419 | 1,60 | 45 077 752 | 0,39 | 104 252 633 | 0,89 | 22 933 359 | 0,20 | 358 841 163 | 3,08 |
| 1939 | 12 335 735 517 | 183 653 185 | 1,49 | 43 957 756 | 0,35 | 103 543 934 | 0,84 | 24 462 842 | 0,20 | 355 617 717 | 2,88 |
| 1940 | 13 587 974 758 | 186 468 153 | 1,37 | 56 770 295 | 0,42 | 104 727 236 | 0,77 | 45 349 768 | 0,33 | 393 315 452 | 2,89 |
| 1913 | 8 930 615 745 | 103 567 422 | 1,16 | 40 338 294 | 0,45 | 48 994 704 | 0,55 | 18 456 754 | 0,21 | 211 357 174 | 2,37 |
| Mehr bzw. wenig, 1940 gegen 1913 | | + 52,15 % | | + 18,10 % | | - 6,87 % | | + 40,00 % | | + 57,14 % | |



Personalbestand im Jahresdurchschnitt 1940 verglichen mit 1920.

(Wirkung der Rationalisierung und der Einführung des elektrischen Betriebes.)

| | 1940 | 1920 | Veränderung 1940 gegen 1920 | |
|--|---------------|-------------------|--------------------------------|---------------|
| 1. Allgemeine Verwaltung | 755 | 902 | — | 147 |
| 2. Bahnbau und Kraftwerke | | | | |
| Leitung | 320 | 283 ¹⁾ | + | 37 |
| Bahningenieure und deren Hilfspersonal | 101 | 130 | — | 29 |
| Bahnmeister und Stellvertreter | 101 | 137 | — | 36 |
| Schrankenwärter und -wärterinnen | 656 | 1 456 | — | 800 |
| Kraftwerke | 112 | 33 | + | 79 |
| Unterwerke | 84 | — | + | 84 |
| Nicht rubriziertes Personal inkl. elektr. Anlagen, ohne Bahnbau | 3 476 | 5 561 | — | 2 085 |
| 3. Stations- und Zugdienst (ohne Wagenreinigung) | | | | |
| Leitung | 219 | 234 | — | 15 |
| Zentralwagenkontrolle | 24 | 59 | — | 35 |
| Stations-, Güterexpeditions- und Lagerhausdienst (ohne N.r.P. des Bahndienstes) | 11 533 | 15 039 | — | 3 506 |
| Zugbegleitung | 2 363 | 3 170 | — | 807 |
| 4. Zugförderungsdienst (inkl. Wagenreinigung, ohne Depotwerk- stätten) | | | | |
| Leitung | 104 | 159 | — | 55 |
| Depotleitung und Depotpersonal | 866 } | 2 496 | — | 1 194 |
| Wagenreinigungspersonal ²⁾ | 436 } | | | |
| Fahrpersonal | 2 414 | 3 215 | — | 801 |
| 5. Werkstätten, Hauptwerkstätten | 3 008 } | 5 335 | — | 1 746 |
| Depotwerkstätten | 581 } | | | |
| 6. Schifffahrt | 57 | 58 | — | 1 |
| 7. Materialverwaltung (inkl. Lebensmitteldepot) | 71 | 149 | — | 78 |
| 8. Rheinhafendienst | 53 | — | + | 53 |
| 9. Betriebene Linien | — | 73 | — | 73 |
| Total Betriebspersonal | 27 334 | 38 489 | — | 11 155 |
| 10. Bahnbau und Elektrifizierung | 154 | 921 | — | 767 |
| Gesamttotal | 27 488 | 39 410 | — | 11 922 |
| Dazu: Personal der verstaatlichten S. T. B. | — | 266 | — | 266 |
| | 27 488 | 39 676 | — | 12 188 |

¹⁾ Teilweise beim Bau.

²⁾ Das Wagenreinigungspersonal ist nunmehr dem Stations- und Zugdienste zugeteilt, während es früher zum Depotpersonal gerechnet wurde.

Geleistete Bruttotonnenkilometer

1920: 6 305 810 978
100 %

1940: 13 587 974 758
215 %

Geleistete Zugkilometer

1920: 23 252 545
100 %

1940: 47 827 794
206 %