

Rechnungen des Hilfsbetriebes und der Nebengeschäfte, Nachweis der Änderungen im Anlagekapital und Rechnungen der Hilfskassen 1936

Objekttyp: **Group**

Zeitschrift: **Geschäftsbericht und Rechnungen der Schweizerischen Bundesbahnen**

Band (Jahr): - **(1936)**

PDF erstellt am: **21.06.2024**

Nutzungsbedingungen

Die ETH-Bibliothek ist Anbieterin der digitalisierten Zeitschriften. Sie besitzt keine Urheberrechte an den Inhalten der Zeitschriften. Die Rechte liegen in der Regel bei den Herausgebern.

Die auf der Plattform e-periodica veröffentlichten Dokumente stehen für nicht-kommerzielle Zwecke in Lehre und Forschung sowie für die private Nutzung frei zur Verfügung. Einzelne Dateien oder Ausdrucke aus diesem Angebot können zusammen mit diesen Nutzungsbedingungen und den korrekten Herkunftsbezeichnungen weitergegeben werden.

Das Veröffentlichen von Bildern in Print- und Online-Publikationen ist nur mit vorheriger Genehmigung der Rechteinhaber erlaubt. Die systematische Speicherung von Teilen des elektronischen Angebots auf anderen Servern bedarf ebenfalls des schriftlichen Einverständnisses der Rechteinhaber.

Haftungsausschluss

Alle Angaben erfolgen ohne Gewähr für Vollständigkeit oder Richtigkeit. Es wird keine Haftung übernommen für Schäden durch die Verwendung von Informationen aus diesem Online-Angebot oder durch das Fehlen von Informationen. Dies gilt auch für Inhalte Dritter, die über dieses Angebot zugänglich sind.

Rechnungen des Hilfsbetriebes und der Nebengeschäfte,
Nachweis der Änderungen im Anlagekapital
und
Rechnungen der Hilfskassen
1936

Rechnung der Materialverwaltung

Rechnung 1935	Voranschlag 1936	Rechnung 1936	
		Fr.	Rp.
		Einnahmen.	
		A. Betriebseinnahmen	
245 997	264 500	176 323	53
39 061	45 000	39 238	30
74	3 500	—	—
38 311	36 000	27 258	18
168 551	180 000	109 827	05
19 405 555	18 299 300	17 949 263	88
		B. Materialabgaben	
10 064 324	8 837 300	8 691 346	55
		I. Allgemeines Material	
60 063	60 000	56 277	30
4 892 277	4 036 300	4 603 642	65
1 802 493	1 886 800		
1 144 492	582 800	1 812 837	35
517 331	465 000	820 823	35
1 647 668	1 806 400	580 271	90
—	—	817 489	—
5 833 193	6 350 000	6 181 278	65
		II. Oberbaumaterial, Signal- und Sicherungsanlagen	
1 813 971	2 090 000	2 007 841	—
2 656 451	2 930 000	2 719 916	65
1 113 467	1 110 000	1 221 760	45
249 304	220 000	231 760	55
1 788 441	1 512 000	1 751 425	80
		III. Material für elektrische Anlagen	
961 554	584 000	836 093	50
826 887	928 000	915 332	30
1 719 597	1 600 000	1 325 212	88
		IV. Verkäufe und Erlös aus Altmaterial	
15 768 141	17 700 000	15 136 580	47
35 419 693	36 263 800	Total der Einnahmen	
		33 262 167	88
		Ausgaben.	
		A. Betriebskosten	
1 918 995	1 913 600	1 629 406	31
819 371	784 400	724 540	65
		I. Personal	
608 304	587 300	541 182	10
91 210	80 900	75 981	90
14 642	17 800	13 912	70
105 215	98 400	93 463	95
64 652	73 300	69 668	29
		II. Nebenkosten	
11 851	13 300	11 683	74
14 882	16 000	15 131	15
5 711	6 500	11 611	75
32 208	37 500	31 241	65
787 246	847 800	707 248	25
		III. Kapitalverzinsung	
27 193	27 600	26 649	40
760 053	820 200	680 598	85
1 671 269	1 705 500	Übertrag	
		1 501 457	19

für das Jahr 1936 (Hilfsbetrieb).

Rechnung 1935	Voranschlag 1936		Rechnung 1936	
			Fr.	Rp.
Fr.	Fr.			
1 671 269	1 705 500		Übertrag	1 501 457 19
239 302	198 400	IV. Abschreibungen		119 888 42
12 086	13 400	1. auf dem Anlagevermögen		11 844 17
—	15 000	2. von Restbuchwerten		668 25
227 216	170 000	3. von Magazinvorräten		107 376 —
8 424	9 700	V. Einlagen in die Spezialfonds		8 060 70
1 874	2 100	1. Erneuerungsfonds		1 836 15
6 550	7 600	2. Feuer- und Unfallversicherungsfonds		6 224 55
—	—	3. Unfallrentenfonds		— —
15 386 847	15 193 400	B. Materialanschaffungen		15 739 950 44
9 547 705	8 812 600	I. Allgemeines Material		8 679 553 77
56 688	54 000	1. Bureaubedürfnisse		48 736 50
4 147 438	3 904 000	2. Brennmaterial		4 334 512 07
1 698 585	1 706 700	3. Beleuchtungs-, Reinigungs-, Desinfektions- und Schmiermaterial, sowie sonstige Verbrauchsmaterialien		1 709 768 99
1 700 279	1 080 400	4. Baumaterialien		1 384 483 95
445 759	441 800	5. Inventargegenstände		523 034 53
1 498 956	1 625 700	6. Dienstkleider		679 017 73
—	—	7. Verschiedenes		— —
4 324 101	5 020 000	II. Oberbaumaterial, Signal- und Sicherungsanlagen		5 785 602 51
1 478 965	1 680 000	1. Schienenunterlagen (Schwellen)		1 933 796 51
1 988 376	2 420 000	2. Schienen und Befestigungsmittel		2 848 396 96
584 083	640 000	3. Weichen, Drehscheiben und Schiebebühnen		725 538 04
272 677	280 000	4. Signal- und Sicherungsanlagen		277 871 —
1 515 041	1 360 800	III. Material für elektrische Anlagen		1 274 794 16
762 127	525 600	1. Material für Stark- und Schwachstromanlagen		694 498 98
752 914	835 200	2. Material für Leitungsanlagen zur Zugförderung		580 295 18
18 112 336	19 103 000	C. Vorräte vom Vorjahre		15 768 141 07
35 418 178	36 210 000	Total der Ausgaben		33 137 497 82
		Abschluss.		
35 419 693	36 263 800	Einnahmen		33 262 167 88
35 418 178	36 210 000	Ausgaben		33 137 497 82
1 515	53 800	Reinertrag		124 670 06
		Reinertrag pro 1936	Fr. 124 670.06	
		Kapitalverzinsung	„ 707 248.25	
		Rohrertrag zugunsten der Betriebseinnahmen	Fr. 831 918.31	

Rechnung der Kraftwerke

Rechnung 1935	Voranschlag 1936	Kraftwerk-	
		Amsteg-Ritom	
Fr.	Fr.	Fr.	Rp.
21 248 835	21 374 000	Einnahmen.	
20 215 000	20 557 000	I. Abgabe von Energie	
17 915 000	18 442 000	1. Für die Zugförderung	
2 300 000	2 115 000	a. Für die eigentliche Zugförderung	
216 951	207 500	b. Für die Zugsheizung	
816 884	609 500	2. An Dienststellen für andere Zwecke	
464 372	437 000	3. An Dritte	
2 113	2 000	II. Arbeitsleistungen	
32 387	30 000	III. Materialabgaben	
25 130	82 000	IV. Einnahmen aus dem öffentlichen Verkehr der Seilbahnen	
164 476	160 000	V. Entnahmen aus den Spezialfonds	
21 937 313	22 085 000	VI. Verschiedene Einnahmen	
		Total der Einnahmen	
		5 525 425	95
		Ausgaben.	
1 958 616	1 983 000	I. Personal	
1 814 548	1 855 000	1. Besoldungen	
28 075	7 500	2. Tag- und Stundenlöhne	
116 717	113 500	3. Vergütungen für Dienstreisen, Dienstkleider und Verschiedenes	
322 660	328 500	4. Versicherungen	
- 323 384	- 321 500	Davon fallen zulasten der Abschnitte II und III	
744 421	797 500	II. Unterhalt, Reparaturen und Ersatz	
176 298	114 500	1. Tiefbauten und Gebäude der Kraftwerke	
185 175	196 500	2. Rohrleitungen und Zubehör, mechanische und elektrische Einrichtungen der Kraftwerke, einschliesslich Mobiliar	
109 766	135 500	3. Übertragungsleitungen	
44 250	37 500	4. Gebäude der Unterwerke	
228 932	313 500	5. Mechanische und elektrische Einrichtungen der Unterwerke, einschliesslich Mobiliar	
4 671 882	4 663 000	III. Verschiedene allgemeine Kosten	
33 325	35 500	1. Bureaunkosten, Beleuchtung, Heizung und Reinigung	
11 723	15 000	2. Konsummaterial	
480 725	555 300	3. Wasserzinse	
4 111 829	4 018 700	4. Bezug von Fremdenergie	
4 473	6 500	5. Versicherungen und Entschädigungen	
29 807	32 000	6. Verschiedenes	
11 626 426	11 643 500	IV. Kapitalverzinsung und Tilgung	
10 723 204	10 694 500	1. Verzinsung des Anlagekapitals	
26 881	27 500	2. Verzinsung des Betriebskapitals	
876 341	921 500	3. Abschreibung auf dem Anlagevermögen	
—	—	4. Abschreibung von Restbuchwerten	
2 916 678	2 940 500	V. Einlagen in die Spezialfonds	
2 731 817	2 736 700	1. Erneuerungsfonds	
2 360 001	2 366 500	a. Mechanische und elektrische Einrichtungen, einschliesslich Rohrleitungen samt Zubehör und Mobiliar	
371 816	370 200	b. Übertragungsleitungen	
184 861	188 800	2. Feuer- und Unfallversicherungsfonds	
—	15 000	3. Deckungsfonds für Unfallrenten	
21 918 023	22 027 500	Total der Ausgaben	
		5 510 456	39
		Abschluss.	
21 937 313	22 085 000	Einnahmen
21 918 023	22 027 500	Ausgaben
19 290	57 500	Reinertrag	

für das Jahr 1936 (Nebengeschäft).

Rechnung 1936					
Gruppen		Energieverteilung (Übertragungsleitungen und Unterwerke)		Total	
Vernayaz-Barberine-Massaboden		Fr.	Rp.	Fr.	Rp.
5 250 841	07	10 401 698	85	21 094 590	37
4 937 000	—	10 060 000	—	20 179 000	—
4 092 000	—	9 550 000	—	17 939 000	—
845 000	—	510 000	—	2 240 000	—
102 849	32	75 977	80	235 812	12
210 991	75	265 721	05	679 778	25
1 010	80	474 004	40	477 314	05
1 091	35	1 034	15	3 264	25
10 624	45	—	—	33 476	55
1 396	40	71 428	30	94 429	—
23 065	10	106 130	40	164 677	—
5 288 029	17	11 054 296	10	21 867 751	22
443 584	60	960 190	10	1 807 723	45
414 310	60	902 903	70	1 717 832	90
1 892	—	4 649	40	7 073	40
12 659	60	81 371	70	104 995	60
71 654	55	160 450	55	302 620	—
— 56 932	15	— 189 185	25	— 324 798	45
187 574	42	481 483	70	839 689	52
98 864	42	—	—	157 815	57
88 710	—	—	—	200 390	25
—	—	173 460	95	173 460	95
—	—	50 394	05	50 394	05
—	—	257 628	70	257 628	70
236 814	25	4 001 173	45	4 604 358	39
7 182	04	20 900	20	36 135	07
3 318	80	3 773	10	10 618	85
213 013	95	—	—	551 270	45
2 850	70	3 959 936	20	3 967 125	65
62	10	3 663	20	4 210	85
10 386	66	12 900	75	34 997	52
3 682 176	05	4 287 781	35	11 639 048	—
3 395 406	85	3 938 103	—	10 688 710	65
3 254	90	20 410	65	27 194	10
283 514	30	326 527	70	920 403	25
—	—	2 740	—	2 740	—
732 555	35	1 286 542	85	2 919 513	15
644 629	25	1 265 285	55	2 733 856	90
644 629	25	893 440	—	2 362 011	35
—	—	371 845	55	371 845	55
87 926	10	21 257	30	185 656	25
—	—	—	—	—	—
5 282 704	67	11 017 171	45	21 810 332	51
.	.	.	.	21 867 751	22
.	.	.	.	21 810 332	51
.	.	.	.	57 418	71

Erläuterungen

Die Ausgaben für das Zentralbureau sowie die Einnahmen aus der Abgabe von Energie ab Unterwerk bzw. Fahrleitung sind mit 60% den Kraftwerken und mit 40% der Energieverteilung belastet bzw. gutgeschrieben. Die Einnahmen aus der Abgabe von Energie unmittelbar ab Kraftwerk sind in den betreffenden Kraftwerkkolonnen eingesetzt.

Wovon Fr. 89 891.30 aus dem Erneuerungsfonds und Fr. 4537.70 aus dem Deckungsfonds für Unfallrenten.

Zugunsten der Gewinn- und Verlustrechnung.

Zugunsten des Kontos der Verwendungen auf Nebengeschäfte.

Unmittelbare Gutschrift an die Spezialfonds.

3% vom Bilanzwert.

1% vom Bilanzwert.

0,2% vom Bilanzwert der Wasseranlagen und Gebäude.

Zugunsten der Gewinn- und Verlustrechnung.

Rechnungen der Werkstätten

Rechnung 1935	Voranschlag 1936	Rech-				
		Yverdon		Biel		
Fr.	Fr.	Fr.	Rp.	Fr.	Rp.	
Magazinrechnung.						
Einnahmen.						
8 795 608	8 332 600	I. Lieferungen an die Werkstätte	1 310 260	51	711 445	54
542 163	431 000	II. Lieferungen an Werkstättenmagazine	10 557	55	12 393	50
1 061 039	1 045 000	III. Lieferungen an Depotwerkstättenmagazine	146 158	64	100 312	60
161 300	149 000	IV. Abschreibungen über Werkstättenrechnung	18 453	85	37 961	53
7 876 357	7 568 000	V. Vorräte auf neue Rechnung	1 153 755	33	790 130	52
18 436 467	17 525 600	Total der Einnahmen	2 639 185	88	1 652 243	69
Ausgaben.						
6 956 382	6 791 600	I. Lieferungen von Dienststellen und Dritten	896 014	48	401 873	60
542 163	431 000	II. Lieferungen von Werkstättenmagazinen	82 034	65	66 613	75
2 656 360	2 404 000	III. Lieferungen von Werkstätten	411 909	05	205 538	75
227 855	219 000	IV. Wiederverwendbares Material	12 991	35	40 619	10
8 053 707	7 680 000	V. Vorräte vom Vorjahre	1 236 236	35	937 598	49
18 436 467	17 525 600	Total der Ausgaben	2 639 185	88	1 652 243	69
Werkstätterechnung.						
Einnahmen.						
25 668 061	24 780 900	I. Lieferungen an Dienststellen	3 944 629	40	2 521 537	75
2 656 360	2 404 000	II. Lieferungen an Werkstättenmagazine	401 600	90	180 345	90
476 472	372 600	III. Lieferungen an Werkstätten	17 603	75	32 656	85
98 316	98 500	IV. Lieferungen auf Baurechnung der Werkstätten	8 189	75	5 124	25
961 754	1 016 300	V. Lieferungen an Dritte	60 421	80	27 658	45
731 615	789 000	VI. Erlös aus Altmaterial und wiederverwendbarem Material	62 615	25	161 583	45
207 190	189 650	VII. Übrige Einnahmen	3 893	65	968	45
253 418	251 300	VIII. Entnahmen aus den Spezialfonds	12 851	40	32 683	20
542 526	267 450	IX. Vortrag vom Vorjahre	34 629	39	61 588	17
32 604	17 000	X. Altmaterialwert der ausrangierten, noch nicht abgebrochenen Fahrzeuge	1 541	65	422	80
2 570 994	3 091 600	XI. Guthaben und Wert der noch nicht verrechneten Arbeiten	137 484	95	227 996	30
34 199 310	33 278 300	Total der Einnahmen	4 685 461	89	3 252 565	57

für das Jahr 1936 (Nebengeschäft).

nung 1936										Bemerkungen
Olten		Bellinzona		Zürich		Chur		Total		
Fr.	Rp.	Fr.	Rp.	Fr.	Rp.	Fr.	Rp.	Fr.	Rp.	
2 206 680	70	1 684 713	95	2 673 010	95	231 909	85	8 818 021	50	
199 102	30	48 181	—	150 258	40	21 252	55	441 745	30	
193 165	05	147 640	40	509 421	75	203	80	1 096 902	24	
56 559	60	18 295	50	12 657	68	4 995	65	148 923	81	
1 287 736	90	1 229 715	05	2 095 510	—	125 914	35	6 682 762	15	
3 943 244	55	3 128 545	90	5 440 858	78	384 276	20	17 188 355	—	
1 637 137	25	1 059 122	95	1 967 933	25	93 003	50	6 055 085	03	
85 342	95	38 906	10	121 539	85	47 308	—	441 745	30	
672 023	40	500 614	70	691 970	70	84 414	60	2 566 471	20	
141 931	55	7 812	75	41 394	10	3 948	05	248 696	90	
1 406 809	40	1 522 089	40	2 618 020	88	155 602	05	7 876 356	57	
3 943 244	55	3 128 545	90	5 440 858	78	384 276	20	17 188 355	—	
5 051 287	85	5 406 944	75	7 095 807	45	955 528	25	24 975 735	45	{ Lieferungen für den Unterhalt d. Rollmaterials Fr. 21 161 719.75 Übrige Lieferungen an Dienststellen „ 3 814 015.70
791 959	05	440 770	20	637 758	20	114 036	95	2 566 471	20	
159 031	25	17 293	70	218 529	50	2 163	30	447 278	35	
31 212	20	5 219	70	27 339	70	236	60	77 322	20	
526 256	95	15 297	65	124 784	25	1 502	70	755 921	80	
201 862	85	45 642	65	237 758	03	17 380	65	726 842	88	
112 812	90	4 535	65	83 887	15	6 714	50	212 812	30	
44 043	25	43 091	45	70 334	95	25 453	45	228 457	70	
144 511	40	70 556	89	113 936	63	63 431	05	488 653	53	
24 461	—	3 211	—	3 368	40	2 306	35	35 311	20	
352 986	—	222 476	95	518 793	55	101 795	10	1 561 532	85	
7 440 424	70	6 275 040	59	9 182 297	81	1 290 548	90	32 076 339	46	{ Wovon Fr. 215 604.55 aus dem Erneuerungsfonds, Fr. 25.— aus dem Feuer- und Unfallversicherungsfonds und Fr. 12 828.15 aus dem Deckungsfonds für Unfallrenten.

Rechnungen der Werkstätten

Rechnung 1935	Voranschlag 1936		Rech-			
			Yverdon		Biel	
			Fr.	Rp.	Fr.	Rp.
Ausgaben.						
16 491 306	16 712 500	I. Personalkosten	2 123 435	40	1 770 505	95
8 019 585	3 056 200	1. Besoldungen	362 602	05	344 832	35
10 847 572	10 967 400	2. Löhne	1 421 922	80	1 148 173	60
60 457	101 200	3. Vergütungen für Dienstreisen, Dienstaltersgeschenke und Verschiedenes	10 683	05	8 800	30
2 126 019	2 145 300	4. Beiträge der Verwaltung an die Pensions- und Hilfskasse	279 024	45	228 508	95
283 806	273 700	5. Unfallversicherung	29 003	05	24 605	75
153 867	168 700	6. Personalkosten der Leitung des Werkstättendienstes	20 200	—	15 585	—
9 130 284	8 681 900	II. Material- und Energiekosten	1 354 658	21	742 712	57
8 795 608	8 332 600	1. Lieferungen des Magazins	1 310 260	51	711 445	54
39 738	45 500	2. Bureaukosten	5 452	70	3 013	98
294 938	303 800	3. Elektrische Energie, Wasserkraft, Gas, Wasser	38 945	—	28 253	05
3 093 991	3 104 700	III. Kapitalkosten	455 255	20	272 428	88
948 449	952 600	1. Abschreibungen	157 031	30	104 991	48
527 668	539 600	a. auf dem Anlagevermögen				
259 480	264 000	ordentliche	91 340	35	38 223	10
161 301	149 000	von Restbuchwerten	47 237	10	28 806	85
2 020 923	2 009 100	b. von Magazinvorräten	18 453	85	37 961	53
1 578 614	1 567 000	2. Verzinsung	275 994	65	155 753	30
442 309	442 100	a. des Anlagekapitals	212 622	10	112 489	15
124 619	143 000	b. des Betriebskapitals	63 372	55	43 264	15
106 617	104 600	3. Einlagen in die Spezialfonds	22 229	25	11 684	10
18 002	18 400	a. Erneuerungsfonds	20 929	25	10 684	10
—	20 000	b. Feuer- und Unfallversicherungsfonds	1 300	—	1 000	—
		c. Deckungsfonds für Unfallrenten	—	—	—	—
1 177 829	1 084 200	IV. Übrige Kosten	227 266	70	129 768	44
485 121	372 600	1. Lieferungen und Leistungen von Werkstätten	146 486	95	18 779	65
96 680	72 600	2. Lieferungen und Leistungen von Dienststellen	8 976	55	4 531	44
163 604	203 000	3. Altmaterialwert ausrangierter Fahrzeuge	34 463	30	75 510	15
432 424	436 000	4. Lieferungen und Leistungen von Dritten	37 339	90	30 947	20
21 920	19 000	V. Altmaterialwert der ausrangierten, noch nicht abgebrochenen Fahrzeuge vom Vorjahre	195	35	3 901	80
3 788 741	3 421 000	VI. Guthaben und Wert der noch nicht verrechneten Arbeiten vom Vorjahre	476 967	—	273 732	70
488 653	246 900	VII. Vortrag auf neue Rechnung	46 700	18	58 854	08
34 192 724	33 270 200	Total der Ausgaben	4 684 478	04	3 251 904	42
Abschluss.						
34 199 310	33 278 300	Einnahmen	4 685 461	89	3 252 565	57
34 192 724	33 270 200	Ausgaben	4 684 478	04	3 251 904	42
6 586	8 100	Reinertrag	983	85	661	15

für das Jahr 1936 (Nebengeschäft).

nung 1936										Bemerkungen
Olten		Bellinzona		Zürich		Chur		Total		
Fr.	Rp.	Fr.	Rp.	Fr.	Rp.	Fr.	Rp.	Fr.	Rp.	
3 863 758	35	2 748 908	85	4 496 477	40	659 804	20	15 662 890	15	
743 063	—	514 799	60	782 531	15	89 052	80	2 836 880	95	
2 503 720	95	1 796 475	85	3 017 124	70	462 022	85	10 349 440	75	
22 702	80	11 080	25	24 245	15	4 873	50	82 385	05	
505 821	25	357 704	70	569 742	30	88 097	45	2 028 899	10	
53 450	35	42 838	45	62 989	10	10 250	55	223 137	25	
35 000	—	26 010	—	39 845	—	5 507	05	142 147	05	
2 343 336	76	1 735 217	89	2 744 158	48	239 816	95	9 159 900	86	
2 206 680	70	1 684 713	95	2 673 010	95	231 909	85	8 818 021	50	
13 157	16	6 870	54	12 187	88	1 244	90	41 927	16	
123 498	90	43 633	40	58 959	65	6 662	20	299 952	20	
598 993	75	608 654	25	928 611	18	108 014	25	2 971 957	51	
199 294	—	187 148	65	248 060	38	49 033	65	945 559	46	
108 704	70	98 853	15	181 555	75	12 414	40	531 091	45	} Zugunsten des Baukontos, Verwendungen auf Nebengeschäfte.
34 029	70	70 000	—	53 846	95	31 623	60	265 544	20	
56 559	60	18 295	50	12 657	68	4 995	65	148 923	81	
379 621	35	391 982	20	640 220	40	53 989	95	1 897 561	85	Zugunsten der Gewinn- und Verlustrechnung.
333 007	90	310 316	—	545 932	80	44 973	65	1 559 341	60	} Das verzinste Betriebskapital beträgt Fr. 7 516 000 und setzt sich zusammen aus " 7 000 000 für Magazinvorräte und aus " 516 000 für übriges Betriebskapital.
46 613	45	81 666	20	94 287	60	9 016	30	338 220	25	
20 078	40	29 523	40	40 330	40	4 990	65	128 836	20	} Unmittelbare Gutschrift an die Spezialfonds.
18 778	40	17 193	40	32 730	40	2 900	65	103 216	20	
1 300	—	6 600	—	7 600	—	200	—	18 000	—	
—	—	5 730	—	—	—	1 890	—	7 620	—	
279 447	36	208 426	05	227 068	20	56 555	20	1 128 531	95	
63 589	60	101 320	70	83 180	05	33 226	—	451 582	95	
30 153	21	10 443	50	30 033	25	4 012	50	88 150	45	
28 337	35	4 578	50	2 088	45	1 407	75	146 385	50	
157 367	20	92 083	35	111 766	45	12 908	95	442 413	05	
15 637	10	1 658	85	3 746	10	7 464	35	32 603	55	
191 327	35	958 096	40	487 603	90	183 267	05	2 570 994	40	
146 761	08	13 864	30	242 745	90	35 548	75	544 474	29	} Überschuss der Altmaterialrechnung Fr. 269 634.92 Zuviel gedeckte Selbstkosten " 274 839.37
7 439 261	75	6 274 826	59	9 130 411	16	1 290 470	75	32 071 352	71	
7 440 424	70	6 275 040	59	9 132 297	81	1 290 548	90	32 076 339	46	
7 439 261	75	6 274 826	59	9 130 411	16	1 290 470	75	32 071 352	71	
1 162	95	214	—	1 886	65	78	15	4 986	75	Zugunsten der Gewinn- und Verlustrechnung. Reinertrag aus Gewinnzuschlägen auf Lieferungen an Dritte.

Rechnung über den Schiffbetrieb auf dem Bodensee für das Jahr 1936 (Nebengeschäft).

Rechnung 1935		Voranschlag 1936		Rechnung 1936	
Fr.	Fr.	Fr.	Fr.	Fr.	Rp.
191 308	200 000			152 337	98
376 744	311 000			380 930	27
17 386	10 000			12 500	68
572	800			1 239	50
358 786	300 200			367 190	09
3 158	2 600			3 107	—
571 210	513 600			536 375	25
24 834	10 000			28 429	75
6 789	5 000			4 746	85
18 045	5 000			23 682	90
506	1 200			400	50
596 550	524 800			565 205	50
383 784	368 700			321 049	75
48 621	40 000			32 087	70
37 078	30 400			22 422	20
1 544	1 800			1 516	40
9 999	7 800			8 149	10
335 163	328 700			288 962	05
190 627	193 300			171 727	10
36 758	40 000			30 153	05
7 920	4 000			2 371	85
37 940	35 000			34 803	15
128	200			118	90
15 272	15 300			15 185	70
7 547	2 700			3 326	55
38 971	38 200			31 275	75
242 580	241 000			272 157	74
85 105	74 500			78 521	20
129 025	144 000			156 624	20
7 750	10 400			11 191	65
7 392	5 700			6 091	14
2 203	2 200			2 273	35
—	200			5 694	20
11 105	4 000			11 762	—
216 018	205 900			191 278	75
101 212	96 500			1) 97 062	05
2 349	2 200			1) 2 059	65
112 457	107 200			92 157	05
95 372	91 200			2) 92 157	05
17 085	16 000			—	—
2 249	2 200			2 156	95
2 249	2 200			2 156	95
844 631	817 800			786 643	19
596 550	524 800			565 205	50
844 631	817 800			786 643	19
248 081	293 000			3) 221 437	69

Einnahmen.

I. Aus dem Personenverkehr	152 337	98
II. Aus dem Gepäck-, Tier- und Güterverkehr	380 930	27
1. Vom Gepäck	12 500	68
2. Von Tieren	1 239	50
3. Von Gütern	367 190	09
III. Aus dem Postverkehr	3 107	—
Total der Transporteinnahmen	536 375	25
IV. Verschiedene Einnahmen	28 429	75
1. Pacht- und Mietzinse	4 746	85
2. Verschiedenes	23 682	90
V. Entnahmen aus den Spezialfonds	400	50
Total der Betriebseinnahmen	565 205	50

Ausgaben.

I. Personalkosten	321 049	75
A. Verwaltungspersonal	32 087	70
1. Besoldungen	22 422	20
2. Vergütungen für Dienstreisen, Dienstaltersgeschenke, Dienstkleider und Verschiedenes	1 516	40
3. Versicherungen	8 149	10
B. Schiffs- und Hafenpersonal	288 962	05
1. Besoldungen	171 727	10
2. Tagelöhne	30 153	05
3. Dienstkleider	2 371	85
4. Nebenbezüge	34 803	15
5. Vergütungen für Nachtdienst	118	90
6. Kosten für das Ein- und Ausladen der Güter und der trajektierten Wagen	15 185	70
7. Vergütungen für Dienstreisen, Dienstaltersgeschenke und Verschiedenes	3 326	55
8. Versicherungen	31 275	75
II. Sonstige Ausgaben	272 157	74
1. Brenn-, Schmier- und Putzmaterial, Beleuchtung und Beheizung der Schiffe	78 521	20
2. Unterhalt der Schiffe und Ausrüstungsgegenstände	156 624	20
3. Unterhalt der Hafenanlagen	11 191	65
4. Bureaubedürfnisse, Drucksachen, Porti etc. und Unterhalt des Inventars	6 091	14
5. Mietzinse, Beleuchtung, Heizung und Reinigung der Diensträume	2 273	35
6. Versicherungen, Unfall- und Transportentschädigungen	5 694	20
7. Entschädigungen für Fahrleistungen anderer Verwaltungen und Verschiedenes	11 762	—
III. Kapitalverzinsung und Abschreibungen	191 278	75
1. Verzinsung des Anlagekapitals	1) 97 062	05
2. Verzinsung des Betriebskapitals	1) 2 059	65
3. Abschreibung auf dem Anlagevermögen, sowie Kosten für Umbau und Hauptreparaturen der Schiffe	92 157	05
a. Abschreibung auf dem Anlagevermögen	2) 92 157	05
b. Umbau und Hauptreparaturen der Schiffe	—	—
IV. Einlagen in die Spezialfonds	2 156	95
1. Feuer- und Unfallversicherungsfonds	2 156	95
2. Deckungsfonds für Unfallrenten	—	—
Total der Ausgaben	786 643	19

Abschluss.

Einnahmen	565 205	50
Ausgaben	786 643	19
Überschuss der Ausgaben	3) 221 437	69

1) Zugunsten der Gewinn- und Verlustrechnung Fr. 99 121.70.
2) Zugunsten des Kontos der Verwendungen auf Nebengeschäfte.
3) Zulasten der Gewinn- und Verlustrechnung.

Rechnung der Werfte Romanshorn für das Jahr 1936 (Nebengeschäft).

Rechnung 1935	Voranschlag 1936	A. Magazinrechnung.		Rechnung 1936
Fr.	Fr.	Einnahmen.		Fr.
125 036	140 000	I. Lieferungen an die Werfte		134 627
37 787	81 000	II. Lieferungen an Werkstätten- und Depotwerkstättenmagazine		36 722
3 434	500	III. Abschreibungen über Werfterechnung		—
88 406	80 000	IV. Vorräte auf neue Rechnung		63 310
254 663	301 500	Total der Einnahmen		234 659
		Ausgaben.		Rp.
137 433	184 000	I. Lieferungen der Werfte, von Dienststellen und Dritten		20
13 718	37 000	II. Lieferungen von Werkstätten- und Depotwerkstättenmagazinen		80
963	500	III. Wiederverwendbares Material		90
102 549	80 000	IV. Vorräte vom Vorjahre		15
254 663	301 500	Total der Ausgaben		95
		B. Werfterechnung.		
		Einnahmen.		
361 437	355 900	I. Lieferungen an Dienststellen		65
28 041	60 000	II. Lieferungen an das Werftemagazin		50
508	200	III. Lieferungen auf Baurechnung der Werfte		20
11 607	3 000	IV. Lieferungen an Dritte		95
3 995	2 500	V. Erlös aus Altmaterial und wiederverwendbarem Material		5
10 433	11 000	VI. Übrige Einnahmen		30
665	500	VII. Entnahmen aus den Spezialfonds		90
7 797	2 000	VIII. Vortrag vom Vorjahre		71
—	—	IX. Altmaterialwert der ausrangierten, noch nicht abgebrochenen Fahrzeuge		—
14 934	1 000	X. Guthaben und Wert der noch nicht verrechneten Arbeiten		10
439 417	436 100	Total der Einnahmen		36
		Ausgaben.		
237 448	228 900	I. Personalkosten		65
172 774	170 300	1. Besoldungen		20
—	—	2. Löhne		—
3 836	2 400	3. Vergütungen für Dienstreisen, Dienstaltersgeschenke und Verschiedenes		45
30 558	31 000	4. Beiträge der Verwaltung an die Pensions- und Hilfskasse		80
4 030	4 200	5. Unfallversicherung		20
26 250	21 000	6. Anteil an den Personalkosten der Leitung des Schiffsdienstes		—
133 136	148 200	II. Material- und Energiekosten		35
125 036	140 000	1. Lieferungen des Magazins		20
223	200	2. Bureaunkosten		80
7 877	8 000	3. Elektrische Energie, Gas, Wasser		35
42 339	39 800	III. Kapitalkosten		55
17 095	14 200	1. Abschreibungen		35
		a. auf dem Anlagevermögen		
		ordentliche		
13 581	13 200	von Restbuchwerten		35
80	500	b. von Magazinverräten		—
3 434	500	2. Verzinsung		25
24 064	24 300	a. des Anlagekapitals		—
20 371	19 900	b. des Betriebskapitals		25
3 693	4 400	3. Einlagen in die Spezialfonds		95
1 180	1 300	a. Erneuerungsfonds		95
927	1 000	b. Feuer- und Unfallversicherungsfonds		—
253	300	c. Deckungsfonds für Unfallrenten		—
16 483	16 000	IV. Übrige Kosten		70
6 623	10 700	1. Lieferungen und Leistungen von Dienststellen		20
9 860	5 300	2. Altmaterialwert ausrangierter Fahrzeuge		—
—	—	3. Lieferungen und Leistungen von Dritten		50
8 023	1 000	V. Altmaterialwert der ausrangierten, noch nicht abgebrochenen Fahrzeuge vom Vorjahre		—
819	2 000	VI. Guthaben und Wert der noch nicht verrechneten Arbeiten vom Vorjahre		95
438 248	435 900	VII. Vortrag auf neue Rechnung		—
		Total der Ausgaben		20
439 417	436 100	Abschluss.		
438 248	435 900	Einnahmen		36
1 169	200	Ausgaben		20
		Reinertrag		16

¹⁾ Zugunsten des Kontos der Verwendungen auf Nebengeschäfte.
²⁾ Zugunsten der Gewinn- und Verlustrechnung.

Rechnung der Depotwerkstätten

Rechnung 1935	Voranschlag 1936		Rech-			
			Kreis I		Kreis II	
Fr.	Fr.		Fr.	Rp.	Fr.	Rp.
Magazinrechnung.						
Einnahmen.						
1 255 522	1 240 700	I. Lieferungen an die Depotwerkstätten	446 840	99	445 149	15
—	—	II. Lieferungen an Depotwerkstättenmagazine	86	60	165	—
1 165	3 500	III. Lieferungen an Werkstättenmagazine	1 334	20	1 520	20
1 666	13 300	IV. Abschreibungen über Depotwerkstättenrechnung	1 247	58	828	25
928 402	921 500	V. Vorräte auf neue Rechnung	221 627	78	337 509	61
2 186 755	2 179 000	Total der Einnahmen	671 137	15	785 172	21
Ausgaben.						
1 227 365	1 240 300	I. Lieferungen von Dienststellen und Dritten	413 811	64	396 737	90
—	—	II. Lieferungen von Depotwerkstättenmagazinen	92	60	399	50
2 828	2 500	III. Lieferungen von Depotwerkstätten	—	—	1 594	55
4 579	5 000	IV. Wiederverwendbares Material	257	10	2 950	60
951 983	931 200	V. Vorräte vom Vorjahre	256 975	81	383 489	66
2 186 755	2 179 000	Total der Ausgaben	671 137	15	785 172	21
Depotwerkstättenrechnung.						
Einnahmen.						
4 982 921	5 048 500	I. Lieferungen an Dienststellen	1 633 632	50	1 691 924	—
2 828	2 500	II. Lieferungen an Depotwerkstättenmagazine	—	—	1 594	55
—	—	III. Lieferungen an Depotwerkstätten	—	—	—	—
78 810	88 100	IV. Lieferungen an Dritte	23 314	45	24 333	—
130 116	69 000	V. Erlös aus Altmaterial und wiederverwendbarem Material	18 948	50	17 644	05
109 518	106 600	VI. Übrige Einnahmen	1 385	75	398	30
92 014	—	VII. Vortrag vom Vorjahre	48 512	99	39 763	13
6 473	20 000	VIII. Altmaterialwert der ausrangierten, noch nicht abgebrochenen Fahrzeuge	—	—	1 561	40
26 885	30 500	IX. Guthaben und Wert der noch nicht verrechneten Arbeiten	115	25	46 227	85
5 429 565	5 365 200	Total der Einnahmen	1 725 909	44	1 823 446	28

für das Jahr 1936 (Spezialkonto).

nung 1936				Bemerkungen
Kreis III		Total		
Fr.	Rp.	Fr.	Rp.	
481 029	70	1 373 019	84	
135	40	387	—	
3 833	05	6 687	45	
12 201	32	14 277	15	
236 081	06	795 218	45	
733 280	53	2 189 589	89	
443 568	95	1 254 118	49	
165	—	657	10	
—	—	1 594	55	
1 610	45	4 818	15	
287 936	13	928 401	60	
733 280	53	2 189 589	89	
1 559 682	40	4 885 238	90	{ Lieferungen für den Unterhalt des Rollmaterials Fr. 4 403 540.45 { Übrige Lieferungen an Dienststellen „ 481 698.45
—	—	1 594	55	
13	55	13	55	
31 978	70	79 626	15	
38 932	80	75 525	35	
1 104	90	2 888	95	
29 465	89	117 742	01	
5 740	45	7 301	85	
515	—	46 858	10	
1 667 433	69	5 216 789	41	

Rechnung der Depotwerkstätten

Rechnung 1935	Voranschlag 1936		Rech-			
			Kreis I		Kreis II	
			Fr.	Rp.	Fr.	Rp.
		Ausgaben.				
3 680 476	3 746 500	I. Personalkosten	1 159 809	65	1 220 647	65
2 790 089	2 824 700	1. Besoldungen	892 293	20	890 994	25
88 181	62 600	2. Löhne	2 710	80	28 912	85
43 071	50 500	3. Vergütungen für Dienstreisen, Dienstaltersge- schenke und Verschiedenes	13 043	65	15 989	10
461 962	468 000	4. Beiträge der Verwaltung an die Pensions- und Hilfskasse	136 746	40	153 678	75
62 173	60 700	5. Unfallversicherung	15 015	60	17 072	70
235 000	280 000	6. Anteil an den Personalkosten der Leitung des Zugförderungsdienstes und der Depots	100 000	—	114 000	—
1 298 727	1 283 300	II. Material- und Energiekosten	459 167	11	464 243	60
1 255 522	1 240 700	1. Lieferungen des Magazins	446 840	99	445 149	15
843	900	2. Bureaukosten	200	—	8	—
42 362	41 700	3. Elektrische Energie, Gas, Wasser	12 126	12	19 086	45
3 943	25 300	III. Abschreibungen	4 944	18	4 554	25
2 277	12 000	1. Abschreibung von Inventargegenständen	3 696	60	3 726	—
1 666	13 300	2. Abschreibung von Magazinvorräten	1 247	58	828	25
269 753	261 600	IV. Übrige Kosten	71 244	82	103 200	20
—	—	1. Lieferungen und Leistungen von Depotwerk- stätten	—	—	12	95
235 018	224 300	2. Lieferungen und Leistungen von Dienststellen	65 278	37	98 359	40
27 516	27 000	3. Altmaterialwert ausrangierter Fahrzeuge	—	—	—	—
7 219	10 300	4. Lieferungen und Leistungen von Dritten	5 966	45	4 827	85
26 968	20 000	V. Altmaterialwert der ausrangierten, noch nicht abgebrochenen Fahrzeuge vom Vorjahre	—	—	1 561	40
31 956	28 500	VI. Guthaben und Wert der noch nicht verrechneten Arbeiten vom Vorjahre	3 611	95	23 060	70
117 742	—	VII. Vortrag auf neue Rechnung	27 131	73	6 178	48
5 429 565	5 865 200	Total der Ausgaben	1 725 909	44	1 823 446	28

für das Jahr 1936 (Spezialkonto).

Bilanz 1936				Bemerkungen
Kreis III		Total		
Fr.	Rp.	Fr.	Rp.	
1 052 455	15	3 432 912	45	
789 734	20	2 573 021	65	
24 233	60	55 857	25	
13 879	—	42 911	75	
148 204	85	438 630	—	
16 403	50	48 491	80	Wovon Fr. 2 194. 80 zulasten des Deckungsfonds für Unfallrenten.
60 000	—	274 000	—	
493 632	70	1 417 043	41	
481 022	95	1 373 013	09	
100	—	308	—	
12 509	75	43 722	32	
12 201	32	21 699	75	
—	—	7 422	60	{ Zugunsten des Baukontos, Bau der Bahn, IV 4. Mobilien des Zugförderungs- und Werkstättendienstes.
12 201	32	14 277	15	
88 870	20	263 315	22	
—	—	12	95	
76 592	35	240 230	12	
11 139	—	11 139	—	
1 138	85	11 933	15	
4 911	25	6 472	65	
212	55	26 885	20	
15 150	52	48 460	73	{ Überschuss der Altmaterialrechnung Fr. 42 772. 25 Zuviel gedeckte Selbstkosten » 5 688. 48
1 667 433	69	5 216 789	41	

Nachweis der Veränderungen

Rechnung 1935	Einnahmen.	Rechnung 1936	
Fr.		Fr.	Rp.
220 250 000	Kapitaleinzahlungen	199 500 000	—
100 000 000	Ausgabe von Kassascheinen der SBB von 1935 3 1/2 %	—	—
100 000 000	Ausgabe der Anleihe SBB von 1935 3 1/2 %	—	—
—	Aufnahme des Darlehens der Schweiz. Eidgenossenschaft von 1936 4,958 %	135 000 000	—
—	Aufnahme des Darlehens der Schweiz. Eidgenossenschaft von 1936 3,922 %	40 000 000	—
20 250 000	Ausgabe von Depotscheinen SBB	24 500 000	—
9 501 534	Zuwendungen aus dem Betriebsertrag	11 355 600	27
5 659 817	a. Tilgung von Schuldkapital	5 826 538	70
924 270	b. Abschreibung von untergegangenen Bahnanlagen	1 467 125	17
2 917 447	c. Tilgung von Anleihenkosten	4 061 936	40
57 931 246	Erlöse und Rückerstattungen	16 702 510	37
141 586	I. Allgemeine Kosten	175 820	40
6 281 906	II. Bahnanlage und feste Einrichtungen	5 281 770	75
8 207 960	III. Rollmaterial	8 938 378	80
76 205	IV. Mobiliar und Gerätschaften	184 972	10
12 086	V. Hilfsbetriebe	12 512	42
1 800 904	Nebengeschäfte	2 109 055	90
41 410 599	Anteil des Baukontos am Bundesbeitrag von Fr. 60 000 000 für die Beschleunigung der Elektrifizierung	—	—
25 528 157	Übertrag vom Konto unvollendeter Bauobjekte zur Verrechnung auf Baukonto	12 986 995	62
1 646 599	I. Allgemeine Kosten	408 040	05
18 274 205	II. Bahnanlage und feste Einrichtungen	8 055 718	70
5 095 349	III. Rollmaterial	4 217 818	19
524 090	IV. Mobiliar und Gerätschaften	317 931	10
— 12 086	V. Hilfsbetriebe	— 12 512	42
89 656 200	Überschuss der Anlagewerte über das feste Kapital	110 806 741	19
402 867 137		351 351 847	45

im Anlagekapital für das Jahr 1936.

Rechnung 1935	Ausgaben.		Rechnung 1936	
Fr.			Fr.	Rp.
98 374 339	Überschuss der Anlagewerte über das feste Kapital vom Vorjahr		89 656 200	26
232 471 210	Rückzahlung von Kapitalien		211 139 865	55
	Anleihen der Schweizerischen Centralbahn:			
1 234 000	vom 1. Februar 1876	Fr. 1 283 000. —		
345 000	vom 25. Juni 1880	» 355 000. —		
275 000	vom 1. Juni 1894	» 285 000. —		
275 000	vom 26. Oktober 1894	» 285 000. —	2 208 000	—
	Anleihen der Vereinigten Schweizerbahnen:			
133 000	vom 31. März 1865, 1. Hypothek	Fr. 143 000. —		
67 000	vom 31. März 1865, 2. »	» 67 000. —	210 000	—
	Anleihen der Jura-Simplon-Bahn:			
304 700	Franco-Suisse	Fr. 312 950. —		
95 500	Jougne-Eclépens	» 98 500. —	411 450	—
1 230 000	Anleihen der Gotthardbahn 3 1/2 % von 1895		1 270 000	—
	Anleihen der SBB:			
8 000 000	3 1/2 % von 1899/1902	Fr. 8 300 000. —		
2 580 000	3 % différé von 1903	» 2 655 000. —		
1 100 000	3 1/2 % von 1910	» 1 100 000. —		
1 550 000	4 % von 1912/1914	» 1 700 000. —		
150 000 000	5 % von 1924, IV. Elektr. Anleihe	» —		
—	5 % von 1925, V. Elektr. Anleihe	» 175 000 000. —		
50 000 000	5 % von 1925, VI. Elektr. Anleihe	» —		
—	3 1/2 % von 1935	» 2 570 000. —		
15 075 000	Depotscheine der SBB	» 15 500 000. —		
207 010	Abschreibung auf dem Rückkaufspreis Genf—La Plaine	» 215 415. 55	207 040 415	55
53 977 831	Ausgaben auf Baukonto		41 128 944	27
28 449 674	Bauausgaben		28 141 948	65
25 528 157	Übertragung vom Konto der unvollendeten Bauobjekte zur Verrechnung auf Baukonto		12 986 995	62
612 346	Verwendungen auf Nebengeschäfte		547 156	90
17 431 411	Zu tilgende Verwendungen		8 879 680	47
924 270	Untergegangene Anlagen infolge von Neu- und Ergänzungsbauten		1 467 125	17
9 413 787	Emissionskosten von Anleihen		—	—
7 093 354	Kriegsdefizit		7 412 555	30
402 867 137			351 351 847	45

Nachweis gemäss Bilanz auf 31. Dezember 1936.

Schwebende Schulden	Fr. 282 478 749. 50	
Spezialfonds	» 201 865 990. 87	Fr. 484 344 740. 37
abzüglich:		
Wertbestände und Guthaben	Fr. 129 455 476. 25	
Passivsaldo der Gewinn- und Verlustrechnung	» 244 082 522. 93	» 373 537 999. 18
Betrag gleich dem Saldo des Kapitalnachweises		<u>Fr. 110 806 741. 19</u>

Gewinn- und Verlustrechnung der Pensions- und Hilfskasse für das Jahr 1936.

Rechnung 1935		Einnahmen.	Rechnung 1936	
Fr.	Rp.		Fr.	Rp.
		Versicherung, Art. 3 (1).		
		I. Vom Vorjahre übernommene Deckung des Wertes der am 31. Dezember 1935 vorhandenen Verpflichtungen		
703 483 621	96	1. Beitragsreserve der versicherten Aktiven	723 243 697	70
269 028 461	95	2. Barwert des Sterbegeldes für Aktive	264 791 777	43
727 550	23	3. Deckungskapital für laufende Pensionen	689 364	47
384 745 420	94	<i>a.</i> an Invalide (inklusive Fr. 595 050.36 Barwert des Sterbegeldes)	407 499 180	10
298 123 013	78	<i>b.</i> » Witwen	318 191 450	64
83 419 745	17	<i>c.</i> » Waisen	86 330 806	17
3 202 661	99	4. Reserve für künftige Hinterlassenenpensionen gegenwärtig Pensionierter	2 976 923	29
48 982 188	84		50 263 375	70
46 674 886	52	II. Ordentliche Einnahmen	45 490 347	12
32 125 786	45	1. Jahresbeiträge, Art. 46, lit. a und Art. 48, lit. a	30 640 576	15
12 862	60	2. Nachzahlungen, Art. 4, 5, 8 und 67	50 983	35
679 299	70	3. Monatsbetroffnisse für Besoldungserhöhungen, Art. 46, lit. b und Art. 48, lit. b	87 464	35
13 854 172	77	4. Zinsen	14 667 677	52
2 765	—	5. Kursgewinne	43 645	75
8 913 774	70	III. Ausserordentliche Einnahmen	10 356 497	08
8 808 529	55	1. Besondere Einlagen der Verwaltung (abzüglich Fr. 753 857.90 unter Ziff. II, 1 und 3 verrechnet)	10 281 736	30
38 449	70	2. Kapitalwerte für Unfallrenten, Art. 13	3 759	—
66 795	45	3. Überweisung von Spareinlagen, Art. 59	71 001	78
14 848 051	37	IV. Erforderliche Erhöhung der Reserven des Rechnungsjahres 1936	5 756 436	19
1 432 429	83	Spareinlagen, Art. 53	1 714 516	11
1 106 845	15	1. Vom Vorjahre übernommene Spareinlagen	1 329 782	13
242 820	30	2. Jahresbeiträge, Art. 46, lit. a und Art. 48, lit. a	273 520	10
160	—	3. Nachzahlungen, Art. 8	1 828	25
23 855	60	4. Monatsbetroffnisse für Besoldungserhöhungen, Art. 46, lit. b und Art. 48, lit. b	39 295	40
1 431	30	5. Übertritte von der Versicherung, Art. 3 (1)	—	—
57 317	48	6. Zinsen	70 090	23
502 453	11	Unterstützungsfonds, Art. 52	472 751	32
293 032	48	1. Vom Vorjahre übernommener Unterstützungsfonds	423 199	26
7 620	—	2. Bussen, Art. 51, lit. a	7 426	90
28 643	83	3. Erlös aus Fundgegenständen, Art. 51, lit. b	25 533	76
703	35	4. Geschenke, Legate und dgl., Art. 51, lit. c	721	25
155 290	85	5. Einlage der Verwaltung gemäss Art. 52 ^a	—	—
17 162	60	6. Zinsen	15 870	15
775 855 217	49		787 034 245	52

Gewinn- und Verlustrechnung der Pensions- und Hilfskasse für das Jahr 1936.

Erläuterungen.

Einnahmen.

Zu I, 1. Für die am 1. Januar 1936 übernommenen aktiven Versicherten setzt sich die erforderliche Beitragsreserve zusammen wie folgt (die entsprechenden Zahlen des Vorjahres sind in Klammern angeführt):

	Barwert der künftigen Ausgaben	Fr. 530 103 289. 80	(Fr. 550 883 148. 06)
abzüglich	„ „ „ Einnahmen	„ 265 311 512. 37	(„ 281 854 686. 11)
	somit beträgt die Beitragsreserve	<u>Fr. 264 791 777. 43</u>	<u>(Fr. 269 028 461. 95)</u>

Zu II, 1—3. Diese Einnahmen verteilen sich wie folgt:

	Bahnverwaltung Fr.	Personal Fr.	Zusammen Fr.
1. Jahresbeiträge, Art. 46, lit. <i>a</i> und Art. 48, lit. <i>a</i>	22 419 362. 65	8 221 213. 50	30 640 576. 15
2. Nachzahlungen, Art. 4, 5, 8 und 67	32 026. 40	18 956. 95	50 983. 35
3. Monatsbetroffene für Besoldungserhöhungen, Art. 46, lit. <i>b</i> und Art. 48, lit. <i>b</i>	44 203. 40	43 260. 95	87 464. 35
	<u>22 495 592. 45</u>	<u>8 283 431. 40</u>	<u>30 779 023. 85</u>

Zu II, 5. Auslosung und Mehrkotierung von Obligationen.

Zu III, 1. Fr. 9 054 149. 75 ausserordentliche Einlage im Sinne des Verwaltungsratsbeschlusses vom 24. Januar 1928 und Fr. 1 986 444. 45 gemäss Verwaltungsratsbeschluss vom 1. Oktober 1921 (5%ige Ertragsgarantie der Wertbestände).

Zu Spareinlagen, 2—4. Diese Einnahmen verteilen sich wie folgt:

	Bahnverwaltung Fr.	Personal Fr.	Zusammen Fr.
2. Jahresbeiträge, Art. 46, lit. <i>a</i> und Art. 48, lit. <i>a</i>	193 072. 85	80 447. 25	273 520. 10
3. Nachzahlungen, Art. 8	— . —	1 828. 25	1 828. 25
4. Monatsbetroffene für Besoldungserhöhungen, Art. 46, lit. <i>b</i> und Art. 48, lit. <i>b</i>	19 647. 70	19 647. 70	39 295. 40
	<u>212 720. 55</u>	<u>101 923. 20</u>	<u>314 643. 75</u>

Gewinn- und Verlustrechnung der Pensions- und Hilfskasse für das Jahr 1936.

Rechnung 1935		Ausgaben.	Rechnung 1936	
Fr.	Rp.		Fr.	Rp.
		Versicherung, Art. 3 (1).		
		I. Pensionen und Unterstützungen		
49 760 507	70	1. Krankengelder, Art. 42	49 890 145	50
527 434	95	2. Aversalentschädigungen (einmalige Abfindungen)	436 146	10
14 991	25	a. an Invalide, Art. 40	—	—
4 644	—	b. » Nichtwiedergewählte und Entlassene, Art. 41	—	—
10 347	25	3. Pensionen	49 329 252	95
49 086 868	05	a. an Invalide, Art. 26	38 270 654	40
38 202 636	45	b. » Witwen, Art. 31	10 075 209	85
9 890 174	15	c. » Waisen, Art. 35	700 128	60
713 000	50	d. » Doppelwaisen, Art. 36	108 950	70
117 370	10	e. » Erwerbsunfähige, Art. 35 ¹ und 36 ³	174 309	40
163 686	85	4. Unterstützungen	66 716	45
73 813	45	a. nach Art. 44 der Statuten	43 376	45
47 254	15	b. » » 56 des Beamtengesetzes	23 340	—
26 559	30	5. Sterbegelder, Art. 69	58 030	—
57 400	—	II. Rückkauf	358 900	30
383 432	85	1. der Aktivenversicherung	293 089	75
338 678	10	a. nach Art. 7	182 472	90
203 733	55	b. » » 10 ²	416	05
—	—	c. » » 12 ²	110 200	80
134 944	55	2. Leibrenten, Art. 33	65 810	55
44 754	75	III. Übertritte zu Spareinlegern, Art. 53	—	—
1 431	30	IV. Kursverluste	5 140	—
31 265	—	V. Wert der am 31. Dezember 1936 vorhandenen Verpflichtungen	784 592 792	29
723 243 697	70	1. Beitragsreserve der versicherten Aktiven	275 647 993	46
264 791 777	43	2. Barwert des Sterbegeldes für Aktive	682 412	18
689 364	47	3. Deckungskapital für laufende Pensionen	408 088 339	72
407 499 180	10	a. an Invalide (inkl. Fr. 596 932.52 Barwert des Sterbegeldes)	315 379 042	23
318 191 450	64	b. » Witwen	89 880 873	24
86 330 806	17	c. » Waisen	2 828 424	25
2 976 923	29	4. Reserve für künftige Hinterlassenenpensionen gegenwärtig Pensionierter	50 174 046	93
50 263 375	70	Spareinlagen, Art. 53.	1 714 516	11
1 432 429	83	1. Rückerstattung von Spareinlagen bei Austritt, Art. 55 ¹	11 285	45
35 768	40	2. " " " " Invaldität, Art. 55 ¹ u. 56 ¹	4 634	05
—	—	3. " " " " nach Art. 10 ²	—	—
83	85	4. Überweisung an die Versicherung, Art. 3 ¹	71 001	78
66 795	45	5. Spareinlagen am 31. Dezember 1936	1 627 594	83
1 329 782	13	Unterstützungsfonds, Art. 52.. . . .	472 751	32
502 453	11	1. Unterstützungen, Art. 43	58 902	40
79 253	85	2. Unterstützungsfonds am 31. Dezember 1936	413 848	92
423 199	26			
775 355 217	49		787 034 245	52

Gewinn- und Verlustrechnung der Pensions- und Hilfskasse für das Jahr 1936.

Erläuterungen.

Ausgaben.

Zu IV. Minderkotierung von Wertschriften.

Zu V, 1. Für die am 31. Dezember 1936 vorhandenen aktiven Versicherten setzt sich die erforderliche Beitragsreserve zusammen wie folgt:

	Barwert der künftigen Ausgaben . . .	Fr. 527 292 210. 11
abzüglich	„ „ „ Einnahmen . . .	„ 251 644 216. 65
	somit ist die Beitragsreserve	<u>Fr. 275 647 993. 46</u>

Bilanz der Pensions- und Hilfskasse auf 31. Dezember 1936.

Bilanz 1935			Bilanz 1936	
Fr.	Rp.		Fr.	Rp.
		Aktiven.		
347 912 117	53	I. Wertbestände	353 793 396	39
341 478 423	30	1. Wertschriften und hypothekarische Anlagen	349 461 730	70
6 433 694	23	2. Kassa (Guthaben bei den schweizerischen Bundesbahnen)	4 331 665	69
5 840	30	II. Nicht verfallene Aktivzinsen	5 682	20
377 078 721	26	III. Erforderliche Erhöhung der Reserven am 31. Dezember 1936	382 835 157	45
724 996 679	09		736 634 236	04
		Passiven.		
723 243 697	70	I. Erforderliches Deckungskapital	734 592 792	29
264 791 777	43	1. Beitragsreserve der versicherten Aktiven	275 647 993	46
689 364	47	2. Barwert des Sterbegeldes für Aktive	682 412	18
407 499 180	10	3. Deckungskapital für laufende Pensionen	408 088 339	72
318 191 450	64	a. an Invalide (inklusive Fr. 596 932.52 Barwert des Sterbegeldes)	315 379 042	23
86 330 806	17	b. » Witwen	89 880 873	24
2 976 923	29	c. » Waisen	2 828 424	25
50 263 375	70	4. Reserve für künftige Hinterlassenenpensionen gegenwärtig Pensionierter (Sterbeversicherung der Invaliden)	50 174 046	93
1 329 782	13	II. Spareinlagen, Art. 53	1 627 594	83
423 199	26	III. Unterstützungsfonds, Art. 52	413 848	92
724 996 679	09		736 634 236	04

Wertschriftenverzeichnis der Pensions- und Hilfskasse auf 31. Dezember 1936.

	Nominalwert		Kurs	Buchwert	
	Fr.	Rp.	%	Fr.	Rp.
I. Eisenbahn- und Schifffahrtsobligationen.					
4 0/0 Depotscheine der Schweiz. Bundesbahnen	288 960 000	—	100	288 960 000	—
3 1/2 0/0 Régional Neuchâtel-Cortailod-Boudry, 1896	4 500	—	90	4 050	—
4 1/4 0/0 Dampfschiffgesellschaft Neuenburger- und Murtensee, 1911	18 000	—	95	17 100	—
Total				288 981 150	—
II. Staatspapiere.					
3 0/0 Kanton Bern, 1895	125 000	—	99	123 750	—
3 1/2 0/0 » Neuenburg, 1894	1 000	—	95	950	—
3 1/2 0/0 » » 1898	2 000	—	95	1 900	—
4 0/0 » Tessin, Consol. Redimibile, Serie Aa und Bb	21 500	—	96	20 640	—
4 0/0 » » » » U	7 000	—	96	6 720	—
Total				153 960	—
III. Städte- und Gemeindeobligationen.					
4 0/0 Gemeinde Brot-Dessous, 1906	7 500	—	95	7 125	—
3 3/4 0/0 » Cernier, 1904	500	—	96	480	—
4 0/0 » » 1906	5 000	—	96	4 800	—
4 0/0 » » 1912	3 500	—	96	3 360	—
4 0/0 » Coffrane, 1909	1 000	—	80	800	—
4 0/0 » Colombier, 1909	16 500	—	98	16 170	—
4 0/0 » Corcelles-Cormondrèche, 1909	1 000	—	100	1 000	—
3 1/2 0/0 » Dombresson, 1895	500	—	98	490	—
4 0/0 » Fleurier, 1901	9 500	—	65	6 175	—
3 3/4 0/0 » Fontaines, 1895	3 500	—	95	3 325	—
3 3/4 0/0 » » 1902	4 000	—	95	3 800	—
3 3/4 0/0 » Geneveys s. Coffrane, 1895	5 000	—	75	3 750	—
3 3/4 0/0 » La Chaux-de-Fonds, 1892	26 000	—	72	18 720	—
4 0/0 » » 1899	7 000	—	73	5 110	—
3 3/4 0/0 » » 1905	10 000	—	74,50	7 450	—
4 0/0 » » 1908	21 000	—	76	15 960	—
3 1/2 0/0 » Landeron-Combes, 1897	500	—	90	450	—
3 1/2 0/0 » Le Locle, 1898	2 500	—	78	1 950	—
4 0/0 » » 1899	9 500	—	75	7 125	—
4 0/0 » » 1909	14 000	—	75	10 500	—
4 0/0 » Les Bayards, 1906	4 000	—	70	2 800	—
3 1/2 0/0 » Môtiers-Travers, 1896	500	—	75	375	—
4 0/0 » » 1901	4 000	—	75	3 000	—
3 1/2 0/0 Stadt Neuenburg, 1888	13 000	—	97	12 610	—
3 1/2 0/0 » » 1893	75 000	—	95	71 250	—
3 1/2 0/0 » » 1905	16 000	—	96	15 360	—
3 1/2 0/0 Gemeinde Peseux, 1903	7 000	—	93	6 510	—
3 3/4 0/0 » St. Aubin-Sauges, 1894	500	—	95	475	—
4 0/0 » Travers, 1911	5 500	—	100	5 500	—
3 1/2 0/0 Stadt Winterthur, 1903	7 000	—	97	6 790	—
Total				243 210	—

Wertschriftenverzeichnis der Pensions- und Hilfskasse auf 31. Dezember 1936.

	Nominalwert		Kurs	Buchwert	
	Fr.	Rp.	%	Fr.	Rp.
IV. Bankobligationen.					
4 % Neuenburger Kantonalbank, Serie Z	3 000	—	100	3 000	—
5 % Basler Handelsbank, 1929	250 000	—	100	250 000	—
4 ³ / ₄ % Hypothekarkasse des Kantons Bern, 1928 (Kassascheine)	- 20 000	—	100	20 000	—
Verschiedene	1	—
Total	.	.	.	273 001	—
V. Hypothekardarlehen.					
3 % 1 Darlehen (Eisenbahnerbaugenossenschaften)	5 922	25
3 ¹ / ₂ % 4 » (» » »)	4 693 577	40
4 % 68 » (» » »)	15 361 928	10
4 % 1679 » (an einzelne Angestellte)	25 636 308	90
4 ¹ / ₄ % 185 » (wovon 21 an Angestellte)	8 727 803	—
4 ¹ / ₄ % 2 » (Eisenbahnerbaugenossenschaften)	1 553 772	65
4 ¹ / ₂ —5 ¹ / ₂ % 7 » (Verschiedene)	3 831 097	40
Total	.	.	.	59 810 409	70
Zusammenstellung.					
I. Eisenbahn- und Schifffahrtsobligationen	288 981 150	—
II. Staatspapiere	153 960	—
III. Städte- und Gemeindeobligationen	243 210	—
IV. Bankobligationen	273 001	—
V. Hypothekardarlehen	59 810 409	70
Total	.	.	.	349 461 730	70

Gewinn- und Verlustrechnung der Krankenkasse für das Jahr 1936.

Rechnung 1935		Einnahmen.	Rechnung 1936	
Fr.	Rp.		Fr.	Rp.
1 691 510	40	<i>I. Versicherungsklasse a</i>	1 684 830	40
458.021	60	1. Vom Vorjahre übernommen (Ausgleichsfonds)	471 587	70
998 599	—	2. Krankenkassenbeitrag der Mitglieder	986 646	50
19 228	50	3. Beitragszuschlag der Mitglieder für entgangene Bundesbeiträge	18 152	20
117 492	20	4. Gebühr der Mitglieder an die Krankenpflegekosten, Art. 39	110 537	90
70 956	85	5. Bundesbeitrag	70 060	20
40	—	6. » für Gebirgszuschläge	30	—
4 548	75	7. » ausserordentlicher	4 354	25
4 391	50	8. Kantons- und Gemeindebeiträge	4 053	20
3 953	35	9. Krisenrabatt der Ärzte	3 856	65
14 278	65	10. Zinsen	15 551	80
8 369	55	<i>II. Versicherungsklasse b</i>	8 639	55
8 107	35	1. Vom Vorjahre übernommen (Ausgleichsfonds)	8 369	55
15	—	2. Krankenkassenbeitrag der Mitglieder	15	—
3	80	3. Beitragszuschlag der Mitglieder für entgangene Bundesbeiträge	3	70
243	40	4. Zinsen	251	30
9 862	70	<i>III. Versicherungsklasse c</i>	9 605	45
—	—	1. Vom Vorjahre übernommen (Ausgleichsfonds)	55	70
8 587	70	2. Krankenkassenbeitrag der Mitglieder	8 291	70
27	45	3. Beitragszuschlag der Mitglieder für entgangene Bundesbeiträge	37	25
638	60	4. Gebühr der Mitglieder an die Krankenpflegekosten, Art. 39	590	25
543	15	5. Bundesbeitrag	539	80
63	80	6. » ausserordentlicher	61	05
2	—	7. Kantons- und Gemeindebeiträge	29	30
—	—	8. Krisenrabatt der Ärzte	—	40
133 315	95	<i>IV. Spezialfonds</i>	137 373	85
129 337	65	1. Vom Vorjahre übernommen	133 299	45
96	25	2. Ordnungsbussen	74	60
—	80	3. Geschenke, Legate usw.	—	—
3 881	25	4. Zinsen	3 999	80
1 843 058	60		1 840 449	25

Zu I, 2. Der Krankenkassenbeitrag beträgt monatlich Fr. 3. 50.

Zu I, 5 und III, 5. Der Bundesbeitrag setzt sich zusammen aus einer Restzahlung pro 1935 und einer Vorauszahlung pro 1936.

Zu I, 6. Der Bundesbeitrag für Gebirgszuschläge setzt sich zusammen aus einer Restzahlung pro 1935 und einer Vorauszahlung pro 1936.

Zu I, 7 und III, 6. Bundesbeschluss vom 21. Juni 1932.

Zu II, 2. Der Krankenkassenbeitrag beträgt monatlich Fr. 1. 25.

Zu III, 2. Der Krankenkassenbeitrag beträgt 3% des versicherten Lohnes, monatlich mindestens Fr. 3. 50.

Zu IV. Der Spezialfonds ist den Versicherten der Klasse *c* vorbehalten.

Gewinn- und Verlustrechnung der Krankenkasse für das Jahr 1936.

Rechnung 1935		Ausgaben.	Rechnung 1936	
Fr.	Rp.		Fr.	Rp.
1 691 510	40	<i>I. Versicherungsklasse a</i>	1 684 830	40
653 455	85	1. Arztkosten	560 658	85
150 066	25	2. Arzneikosten	142 708	05
43 723	70	3. Sonstige Heilmittel	44 845	85
166 712	90	4. Zahnpflegekosten	174 150	—
180 450	50	5. Kosten in Heilanstalten	175 344	40
87 900	55	<i>a)</i> Anstaltsbehandlung	74 093	35
1 772	30	<i>b)</i> Transportkosten	1 463	90
90 777	65	<i>c)</i> Spitalverpflegung	99 787	15
24 953	50	6. Kurbeitrag	27 706	—
160	—	7. Stillgelder	130	—
400	—	8. Entbindungskosten	375	—
471 587	70	9. Vortrag auf neue Rechnung (Ausgleichsfonds)	558 912	25
8 369	55	<i>II. Versicherungsklasse b</i>	8 639	55
8 369	55	Vortrag auf neue Rechnung (Ausgleichsfonds)	8 639	55
9 862	70	<i>III. Versicherungsklasse c</i>	9 605	45
3 120	05	1. Krankengeld	2 474	80
2 785	65	2. Arztkosten	1 977	75
584	05	3. Arzneikosten	516	50
108	50	4. Sonstige Heilmittel	91	75
2 593	30	5. Zahnpflegekosten	2 467	80
526	10	6. Kosten in Heilanstalten	1 293	50
118	60	<i>a)</i> Anstaltsbehandlung	384	10
6	30	<i>b)</i> Transportkosten	—	—
401	20	<i>c)</i> Spitalverpflegung	909	40
72	50	7. Kurbeitrag	—	—
16	85	8. Passivzinsen	6	35
55	70	9. Vortrag auf neue Rechnung (Ausgleichsfonds)	777	—
133 315	95	<i>IV. Spezialfonds</i>	137 373	85
16	50	1. Unterstützungen dürftiger genussberechtigter Mitglieder	—	—
133 299	45	2. Vortrag auf neue Rechnung	137 373	85
1 843 058	60		1 840 449	25

Rechnung 1935		Bilanz der Krankenkasse auf 31. Dezember 1936.	Rechnung 1936	
Fr.	Rp.	Aktiven.	Fr.	Rp.
613 312	40	Kassa (Guthaben bei den schweiz. Bundesbahnen)	705 702	65
471 587	70	Reserven:		
8 369	55	1. Ausgleichsfonds der Versicherungsklasse <i>a</i>	558 912	25
55	70	2. » » » <i>b</i>	8 639	55
133 299	45	3. » » » <i>c</i>	777	—
613 312	40	4. Spezialfonds » » <i>c</i>	137 373	85
			705 702	65

Statistik zur Gewinn- und Verlustrechnung pro 1936 nach administrativen Einheiten.

	Werkstättenkrankenkassen										Kreiskrankenkassen			
	Yverdon	Biel	Olten	Bellinzona	Zürich	Chur	Zusammen	Lausanne	Luzern	Zürich	Zusammen			
	Fr.	Fr.	Fr.	Fr.	Fr.	Fr.	Fr.	Fr.	Fr.	Fr.	Fr.			
Durchschn. Zahl der Versicherten	431	326,5	715	534,5	755,5	120,5	2 883	8 039,5	6 461	6 140	20 640,5			
Zahl der Erkrankungsfälle	512	327	787	795	544	73	3 038	4 563	4 128	3 598	12 289			
Erkrankungsfälle auf 1 Versicherten	1,19	1,00	1,10	1,49	0,72	0,61	1,05	0,57	0,64	0,59	0,60			
Arztkosten	10 322.90	7 292.80	13 050.20	14 701.25	20 782.10	2 292.10	68 441.35	224 337.20	117 848.50	150 031.80	492 217.50			
Arzneikosten	3 113.80	1 892.20	4 227.10	5 822.50	3 917.45	761.—	19 734.05	51 217.70	38 102.40	33 653.90	122 974.—			
Spitalkosten	3 215.—	1 871.50	2 565.75	14 177.70	3 860.65	1 037.65	26 728.25	73 057.05	58 569.95	44 695.15	176 322.15			
Sonstige Heilmittel	1 535.20	1 117.05	1 899.65	846.25	1 652.65	281.65	7 332.45	18 519.80	8 420.25	10 573.35	37 513.40			
Kosten für Zahnpflege	3 402.80	2 850.80	5 428.60	3 849.85	7 046.60	158.90	22 737.55	62 255.95	39 808.65	49 347.85	151 412.45			
Gesamtkosten	21 589.70	15 024.35	27 171.30	39 397.55	37 259.45	4 531.30	144 973.65	429 387.70	262 749.75	288 302.05	980 439.50			
Gesamteinnahmen ohne Zinsen	21 961.90	16 414.70	35 478.75	28 280.50	39 088.45	6 155.—	147 379.30	409 488.70	325 685.90	314 632.—	1 049 806.60			
Fehlbetrag (-) bzw. Überschuss (+) ohne Berücksichtigung der Zinsen	+372.20	+1 390.35	+8 307.45	-11 117.05	+1 829.—	+1 623.70	+ 2 405.65	-19 899.—	+ 62 936.15	+ 26 329.95	+ 69 367.10			
Auf einen Versicherten entfallen:														
Arztkosten	23.95	22.34	18.25	27.50	27.51	19.02	23.74	27.91	18.24	24.43	23.85			
Arzneikosten	7.22	5.80	5.91	10.89	5.18	6.32	6.85	6.37	5.90	5.48	5.96			
Spitalkosten	7.46	5.73	3.59	26.53	5.11	8.61	9.27	9.09	9.07	7.28	8.54			
Sonstige Heilmittel	3.56	3.42	2.66	1.59	2.19	2.34	2.54	2.30	1.30	1.72	1.82			
Kosten für Zahnpflege	7.90	8.73	7.59	7.20	9.33	1.32	7.89	7.74	6.16	8.04	7.33			
Gesamtkosten	50.09	46.02	38.—	73.71	49.32	37.61	50.29	53.41	40.67	46.95	47.50			
Gesamteinnahmen ohne Zinsen	50.95	50.28	49.62	52.91	51.74	51.08	51.12	50.93	50.41	51.24	50.86			
Fehlbetrag (-) bzw. Überschuss (+) ohne Berücksichtigung der Zinsen	+ —.86	+ 4.26	+ 11.62	- 20.80	+ 2.42	+ 13.47	+ —.83	- 2.48	+ 9.74	+ 4.29	+ 3.36			
Auf einen Erkrankungsfall entfallen:														
Arztkosten	20.16	22.30	16.58	18.49	38.20	31.40	22.53	49.16	28.55	41.70	40.05			
Arzneikosten	6.08	5.79	5.37	7.32	7.20	10.42	6.50	11.23	9.23	9.35	10.01			
Spitalkosten	6.28	5.72	3.26	17.83	7.10	14.21	8.80	16.01	14.19	12.42	14.35			
Sonstige Heilmittel	3.—	3.42	2.42	1.07	3.04	3.86	2.41	4.06	2.04	2.94	3.05			
Zusammen (ohne Kosten für Zahn- pflege)	35 52	37.23	27.63	44.71	55.54	59.89	40.24	80.46	54.01	66.41	67.46			

Rechnung über den Guyer-Zeller-Fonds für das Jahr 1936.

(Früherer Fonds für Belohnung hervorragender Leistungen zur Verhütung von Unglücksfällen im Betriebsdienste der ehemaligen Gotthardbahn.)

	Fr.	Rp.
Einnahmen.		
1. Saldo-Vortrag vom 31. Dezember 1935	275 849	60
2. Kapitalzinsen und Kursgewinne auf verkauften Titeln	27 239	25
3. Mehrwert per 31. Dezember 1936 auf den Wertschriften	15 510	—
	318 598	85
Ausgaben.		
1. Verwendungen für Belohnungen	290	40
2. Saldo-Vortrag auf 1. Januar 1937	318 308	45
	318 598	85
Vermögensstand.		
1. Wertschriften:		
3 ³ / ₄ % Obligationen des Crédit foncier vaudois von 1899, Serie C Fr. 135 000. — à 100 %	135 000	—
3 ³ / ₄ % Obligationen des Kantons Graubünden von 1936 „ 150 000. — à 99 %	148 500	—
	283 500	—
2. Guthaben bei der Bundesbahn-Verwaltung	33 331	90
3. Nicht verfallene Aktivzinsen	1 476	55
	318 308	45

Rechnung über den Sanatoriumsfonds für das Jahr 1936.

	Fr.	Rp.
Einnahmen.		
1. Saldo-Vortrag vom 31. Dezember 1935	901 312	65
2. Kapitalzinsen	31 545	95
3. Saldo-Vortrag auf 1. Januar 1937	932 858	60
	932 858	60
Vermögensstand.		
Guthaben bei der Bundesbahn-Verwaltung	932 858	60

Rechnung über den Hilfsfonds für pensionierte Invalide für das Jahr 1936.

	Fr.	Rp.
Einnahmen.		
1. Saldo-Vortrag vom 31. Dezember 1935	35 804	15
2. Kapitalzinsen	1 047	90
	36 852	05
Ausgaben.		
1. Unterstützungen an Verschiedene	3 581	25
2. Saldo-Vortrag auf 1. Januar 1937	33 270	80
	36 852	05
Vermögensstand.		
Guthaben bei der Bundesbahn-Verwaltung	33 270	80

**Rechnung über den Hilfsfonds für nicht pensionsberechtigte Bedienstete der SBB
für das Jahr 1936.**

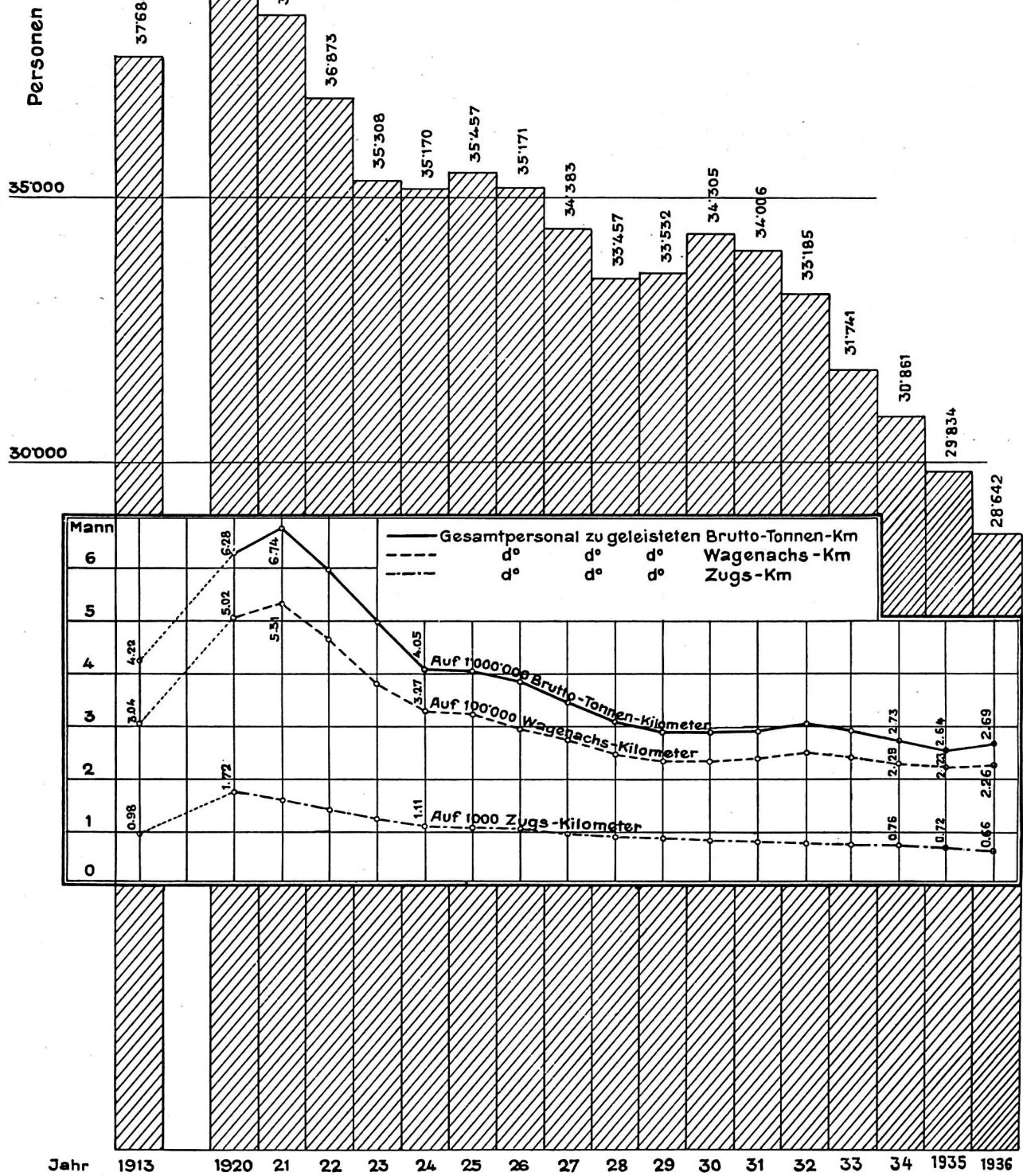
	Fr.	Rp.
Einnahmen.		
1. Saldo-Vortrag vom 31. Dezember 1935	57 922	80
2. Kapitalzinsen und Kursgewinne auf verkauften Titeln	4 986	40
	<u>62 909</u>	<u>20</u>
Ausgaben.		
1. Ausbezahlte Unterstützungen	2 120	—
2. Saldo-Vortrag auf 1. Januar 1937	60 789	20
	<u>62 909</u>	<u>20</u>
Vermögensstand.		
1. Wertschriften:		
3 ³ / ₄ % Obligationen des Kantons Graubünden von 1936 Fr. 50 000. — à 99%	49 500	—
2. Guthaben bei der Bundesbahn-Verwaltung	11 289	20
	<u>60 789</u>	<u>20</u>

Abschlüsse der Betriebsrechnung und der Gewinn- und Verlustrechnung.



Jahr	Betriebsrechnung			Gewinn- und Verlustrechnung				Jahr
	Betriebs- einnahmen	Betriebs- ausgaben	Betriebs- überschuss	Einnahmen	Ausgaben	Aktivsaldo	Passivsaldo	
	Fr.	Fr.	Fr.	Fr.	Fr.	Fr.	Fr.	
1903	111 162 317	72 843 405	38 318 912	52 733 897	52 818 046	—	84 149	1903
1904	114 631 785	77 587 053	37 044 732	53 163 791	53 606 926	—	443 135	1904
1905	120 677 369	80 156 945	40 520 424	55 484 628	54 893 629	590 999	—	1905
1906	132 837 573	87 407 906	45 429 667	58 212 022	53 435 232	4 776 790	—	1906
1907	142 934 991	96 450 388	46 484 603	57 615 928	55 680 543	1 935 385	—	1907
1908	142 129 314	100 958 946	41 170 368	52 668 511	55 952 398	—	3 283 887	1908
1909	165 540 622	111 550 171	53 990 451	64 662 073	71 292 372	—	6 630 299	1909
1910	187 604 055	117 130 672	70 473 383	83 078 335	75 129 577	7 948 758	—	1910
1911	196 511 857	124 647 775	71 864 082	85 195 477	78 084 593	7 110 884	—	1911
1912	206 056 419	136 883 959	69 172 460	84 342 944	75 116 349	9 226 595	—	1912
1913	212 721 315	142 405 716	70 315 599	85 800 944	84 187 587	1 613 357	—	1913
1914	183 538 680	135 194 538	48 344 142	60 873 607	78 108 858	—	17 235 251	1914
1915	176 271 286	125 529 063	50 742 223	62 260 685	78 890 805	—	16 630 120	1915
1916	192 597 561	138 762 930	53 834 631	66 614 352	85 321 179	—	18 706 827	1916
1917	201 441 792	158 907 063	42 534 729	53 460 460	82 698 855	—	29 238 395	1917
1918	239 288 579	217 714 510	21 574 069	33 610 554	88 459 481	—	54 848 927	1918
1919	341 746 756	290 892 080	50 854 676	65 573 214	96 417 278	—	30 844 064	1919
1920	394 030 776	358 327 883	35 702 893	63 737 612	95 438 926	—	31 701 314	1920
1921	353 972 187	341 918 002	12 054 185	34 339 857	106 845 698	—	72 505 841	1921
1922	344 215 450	313 712 867	30 502 583	75 955 833	121 469 512	—	45 513 679	1922
1923	367 694 186	260 246 837	107 447 349	124 186 520	120 495 532	3 690 988	—	1923
1924	404 510 301	272 031 489	132 478 812	148 793 341	133 639 807	15 153 534	—	1924
1925	385 942 258	276 071 357	109 870 901	137 803 196	136 318 255	1 484 941	—	1925
1926	376 079 223	266 152 873	109 926 350	128 950 489	138 529 830	—	9 579 341	1926
1927	395 525 415	267 050 533	128 474 882	150 138 417	146 987 261	3 151 156	—	1927
1928	420 167 809	268 560 075	151 607 734	173 256 621	166 160 338	7 096 283	—	1928
1929	431 357 872	280 382 031	150 975 841	208 612 358	193 578 194	15 034 164	—	1929
1930	420 546 375	291 419 950	129 126 425	154 831 536	153 236 698	1 594 838	—	1930
1931	389 449 904 ¹⁾	283 282 101	106 167 803	139 314 407	149 388 067	—	10 073 660	1931
1932	342 953 326 ²⁾	273 301 767	69 651 559	108 770 302	158 593 506	—	49 823 204	1932
1933	336 615 946	259 924 815	76 691 131	105 055 217	153 873 822	—	48 818 605	1933
1934	333 586 857	247 572 243	86 014 614	114 506 954	157 476 061	—	42 969 107	1934
1935	314 775 834	240 337 181	74 438 653	100 925 775	159 648 635	—	58 722 860	1935
1936	291 366 033	224 727 854	66 638 179	95 348 108	163 028 483	—	67 680 375	1936

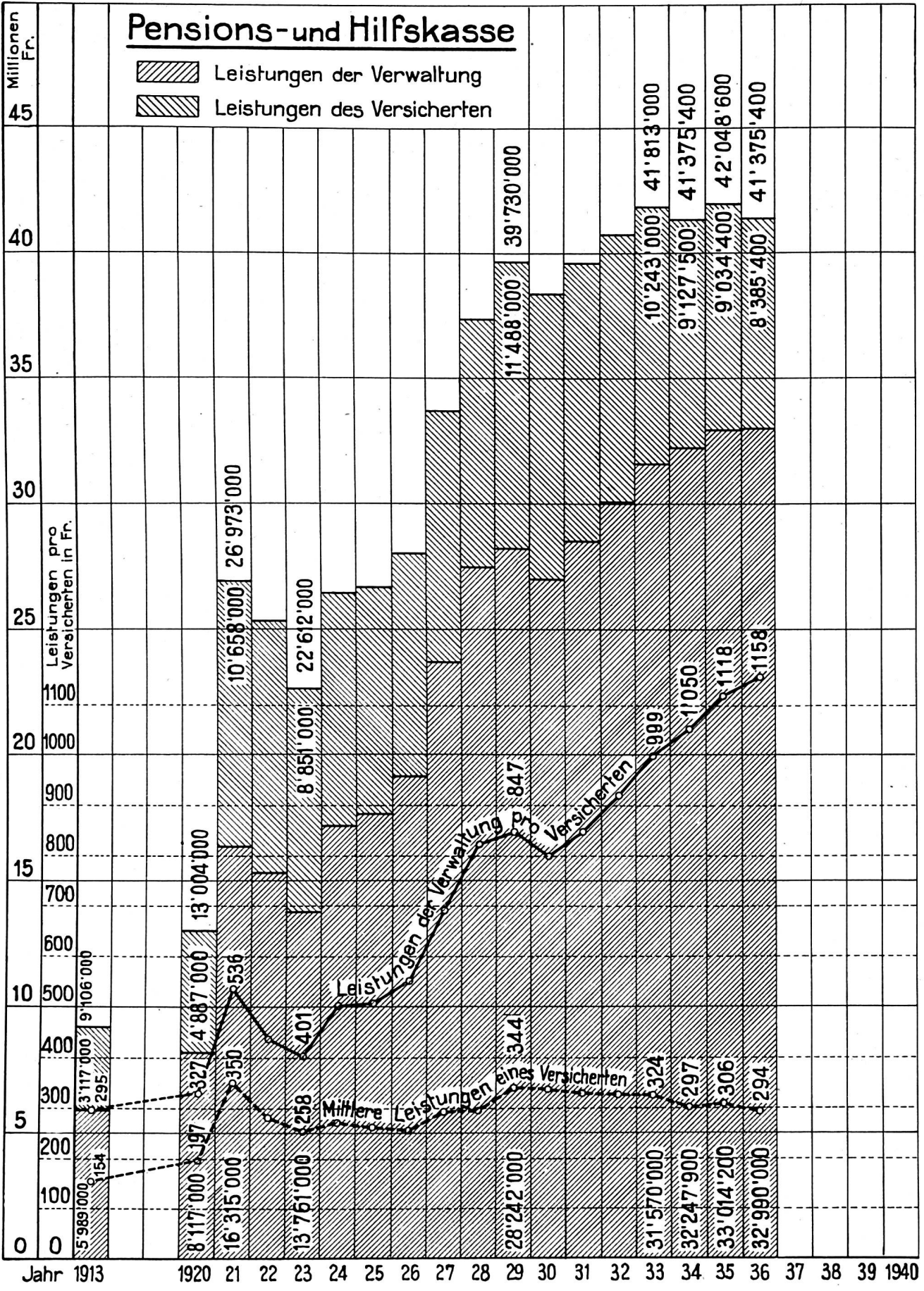
¹⁾ Seit 1931 ohne den Rohertrag der Kraftwerke.
²⁾ Seit 1932 ohne den Rohertrag der Werkstätten.

Bestand an Beamten, Angestellten, Arbeitern u. Lehrlingen, ohne Unternehmerarbeiter und vorübergehend beschäftigte Hilfsarbeiter.



Pensions- und Hilfskasse

 Leistungen der Verwaltung
 Leistungen des Versicherten

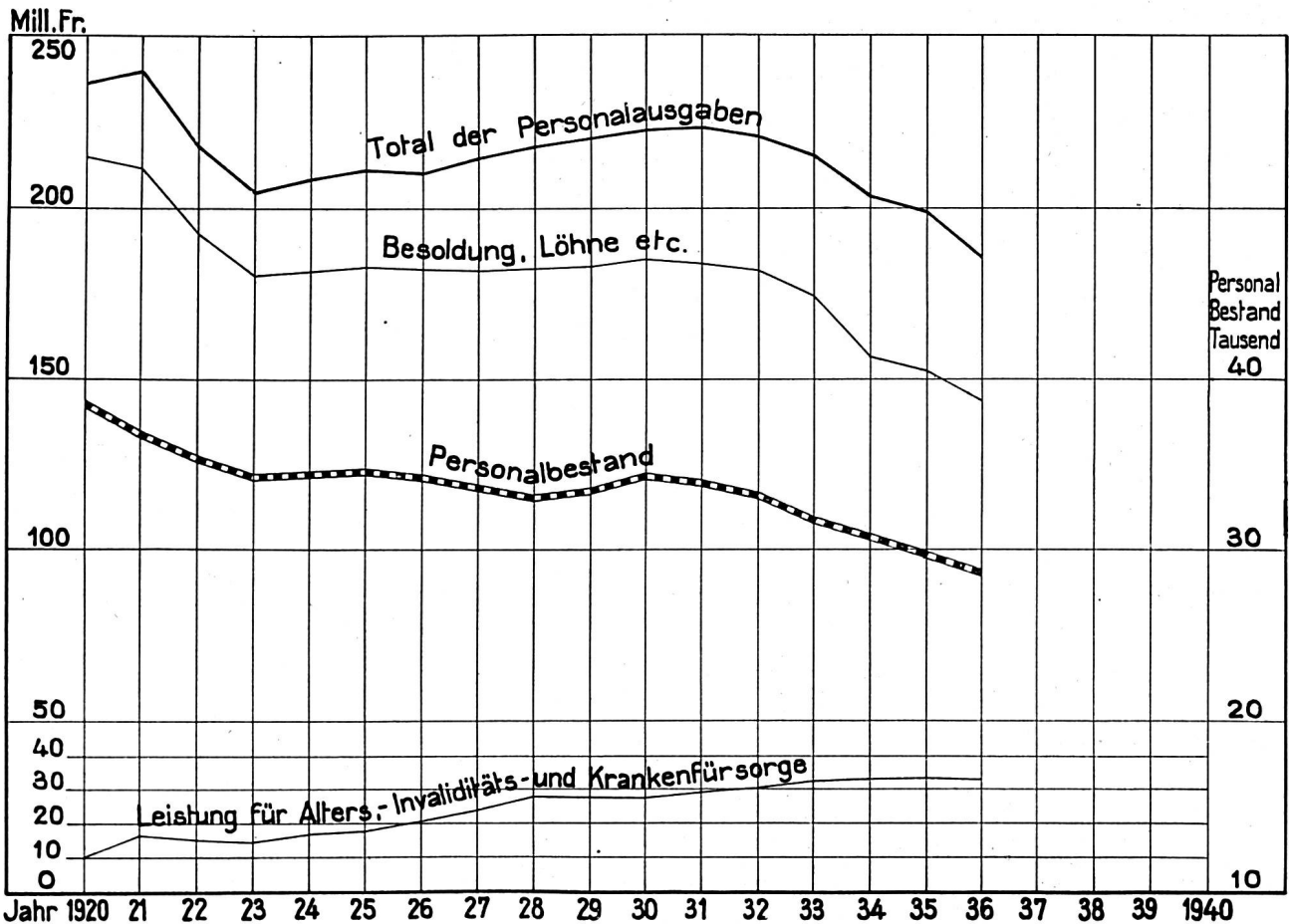


Jahr	Besoldungen, Löhne und Sozialzulagen ¹⁾				Nebenbezüge des fahrenden Personals ²⁾	Nachdienstentschädigungen	Reiseentschädigungen und Verschiedenes	Dienstalters- ge- schenke u. Besol- dungs- nach- genüsse	Total Barbezüge Kol. 4+5-8	Dienst- kleider
	Fest- angestelltes Personal 1	Arbeiter 2	Baupersonal und Arbeiter für Elektri- fizierung 3	Total Kol. 1-3 4						
	Fr.	Fr.	Fr.	Fr.	Fr.	Fr.	Fr.	Fr.	Fr.	Fr.
1913 . . .		82 777 971		82 777 971	9 009 537		1 952 689		93 740 197	1 597 222
1920 . . .	152 271 339	53 026 170	2 244 511	207 542 020	9 882 492	921 957	3 170 733	614 024	222 131 236	4 099 409
1921 . . .	152 733 233	47 627 297	3 191 751	203 552 281	9 338 647	780 837	2 604 628	527 919	216 804 312	4 106 299
1922 . . .	145 736 514 ⁵⁾	36 613 851 ⁵⁾	3 223 876	185 574 241 ⁵⁾	9 257 460	788 747	2 588 463	640 072	198 848 983 ⁵⁾	3 493 236
1923 . . .	141 065 305 ⁵⁾	28 790 027 ⁵⁾	2 151 502	172 006 834 ⁵⁾	9 379 241	833 350	2 577 327	524 111	185 320 863 ⁵⁾	2 639 744
1924 . . .	144 626 735	25 580 282	2 068 162	172 275 179	10 178 006	958 939	3 194 242	499 997	187 106 363	2 902 969
1925 . . .	146 495 250	25 266 629	1 873 919	173 635 798	10 416 658	932 241	2 867 106	541 011	188 392 814	2 893 477
1926 . . .	145 779 770	24 774 013	1 808 487	172 362 270	10 586 637	989 807	2 670 609	483 398	187 092 721	2 877 574
1927 . . .	147 325 374 ⁷⁾	22 797 989	1 577 783	171 701 146	10 543 512	1 017 574	2 594 558	524 886	186 381 676	2 186 771
1928 ⁸⁾ . . .	153 252 400	20 592 172	1 025 076	174 869 648	6 763 068 ²⁾	1 043 884	2 645 399	724 322	186 046 321	2 533 987
1929 . . .	154 998 269	19 133 163	749 967	174 881 399	7 155 991	1 125 069	2 661 345	781 118	186 604 922	2 718 627
1930 . . .	155 894 373	21 303 062	692 192	177 889 627	7 313 904	1 241 506 ¹¹⁾	2 584 952	689 323	189 719 312	2 701 881
1931 . . .	155 566 099	21 332 519	748 760	177 647 378	6 969 777	1 433 182	2 780 740	896 162	189 727 239	2 228 898
1932 . . .	154 051 670	19 914 643	641 694	174 608 007	6 416 671	1 328 653	2 564 973	973 760	185 892 064	1 978 290
1933 . . .	150 112 768	17 422 465	552 493	168 087 726	6 053 859	1 276 747	2 345 889	579 198	178 343 419	1 868 987
1934 . . .	141 220 778	15 495 526	485 104	157 201 408	5 649 666	1 249 302	2 156 461	258 176	166 515 013	1 968 531
1935 . . .	137 980 712	14 464 006	292 822	152 737 540	5 303 211	1 215 122	2 011 938	335 080	161 602 891	1 637 508
1936 . . .	126 440 121	13 684 519	216 046	140 340 686	4 702 594	1 153 088	1 869 653	452 114	148 518 135	809 111
Mehr bzw. weniger 1936 gegen 1920	- 16,96 %	- 74,18 %	- 90,37 %	- 32,38 %	- 52,41 %	+ 25,07 % ¹¹⁾	- 41,03 %	- ¹²⁾	- 33,14 %	- 80,26 %

Bemerkungen. ¹⁾ 1920—1927 Teuerungszulagen; 1928—1936 Ortszuschläge und Kinderzulagen. ²⁾ Beim Inkrafttreten des Beamtengesetzes im Jahre 1928 wurde ein Teil der Nebenbezüge (die sog. festen Nebenbezüge) in die Besoldungen einbezogen. ³⁾ Ohne die Leistungen der Verwaltung für Bade- und Wascheinrichtungen, Speiseanstalten, Milchküchen und dgl., die 1932 Fr. 250 000, 1933 Fr. 289 645, 1934 Fr. 296 229, 1935 Fr. 299 882 und 1936 Fr. 266 335 betragen. Die Leistungen der frühern Jahre können

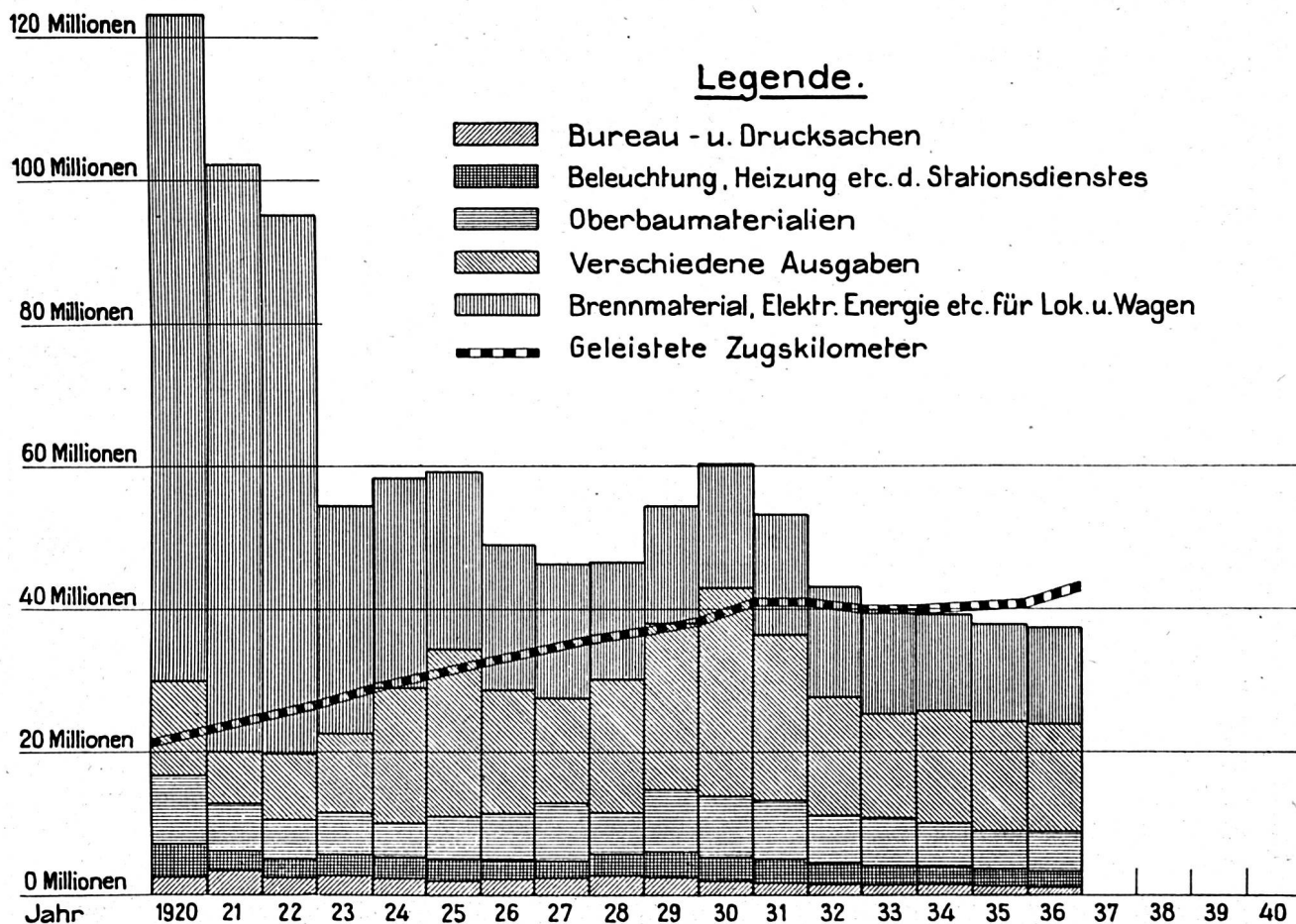
Total direkte Personalausgaben Kol. 9+10 11	Leistungen für die Alters-, Kranken- und Unfallfürsorge						Gesamttotal der Personalausgaben ⁹⁾ Kol. 11+16 17	Personalbestand im Jahresdurchschnitt			
	Pensions- und Hilfskasse 12	Verwaltungsbeitrag 12a	Krankenkasse 13	Total Kol. 12+13 14	Unfallversicherung 15	Total Sozialfürsorge Kol. 14+15 16		Festangestelltes Personal 18	Arbeiter 19	Bau-personal 20	Total 21
95 337 419	6 461 259	7	560 554	7 021 813	1 208 190	8 230 003	103 567 422	25 111	11 912	394	37 417
226 230 635	8 091 880	7	1 153 292	9 245 172	3 578 120	12 823 292	239 053 927	27 202	11 135	947	39 284
220 910 611	16 285 106 ⁴⁾	7	266 070	16 551 176 ⁴⁾	3 425 113	19 976 289 ⁴⁾	240 886 900 ⁴⁾	27 521	9 244	1 605	38 370
202 342 219 ⁵⁾	15 352 913 ⁶⁾	7	5 032	15 357 945 ⁶⁾	3 267 291	18 625 236	220 967 455 ⁵⁾	27 398	7 731	1 694	36 823
187 960 607 ⁵⁾	13 743 106	7	10 648	13 753 754 ⁶⁾	2 764 045	16 517 799	204 478 406 ⁵⁾	27 397	6 644	1 220	35 261
190 009 332	17 127 912	8	3 201	17 131 113	2 985 482	20 116 595	210 125 927	27 900	6 238	984	35 122
191 286 291	17 602 388	9	7 714	17 610 102	3 388 359	20 998 461	212 284 752	28 453	5 935	1 024	35 412
189 970 295	19 051 516	10	2 022	19 053 538	3 329 736	22 383 274	212 353 569	28 433	5 661	1 033	35 127
188 568 447	23 620 204 ⁷⁾	11	—	23 620 204 ⁷⁾	3 490 592	27 110 796 ⁷⁾	215 679 243 ⁷⁾	28 324	5 093	926	34 343
188 580 308	27 409 141 ⁸⁾	12	5 327	27 414 468 ⁹⁾	3 301 591	30 716 059 ⁹⁾	219 296 367 ⁹⁾	28 533	4 701	180	33 414
189 323 549	27 905 068 ¹⁰⁾	12	11 385	27 916 453 ¹⁰⁾	3 605 944	31 522 397	220 845 946 ¹⁰⁾	28 901	4 501	97	33 499
192 421 193	26 939 948	13	16 798	26 956 741	3 596 976	30 553 717	222 974 910	28 915	5 278	77	34 270
191 956 137	28 449 802	13	115 128	28 564 930	3 389 676	31 954 606	223 910 743	28 632	5 259	82	33 973
187 870 354	29 938 917	14	—	29 938 917	3 538 928	33 477 845	221 348 199 ³⁾	28 276	4 793	71	33 140
180 212 406	31 476 571	14	—	31 476 571	3 224 468	34 701 039	214 913 445 ³⁾	27 748	3 880	60	31 688
168 483 544	32 153 941	15	—	32 153 941	3 233 735	35 387 676	203 871 220 ³⁾	27 357	3 397	53	30 807
163 240 399	32 908 402	15	—	32 908 402	3 001 715	35 910 117	199 150 516 ³⁾	26 580	3 165	34	29 779
149 327 246	32 887 142	15	—	32 887 142	3 017 120	35 904 262	185 231 508 ³⁾	25 524	3 039	22	28 585
- 33,99 ⁰⁾ %	+ 306,42 ⁰⁾ %	—	- 100 ⁰⁾ %	+ 255,72 ⁰⁾ %	- 15,68 ⁰⁾ %	+ 179,99 ⁰⁾ %	- 22,51 ⁰⁾ %	- 6,17 ⁰⁾ %	- 72,71 ⁰⁾ %	- 97,68 ⁰⁾ %	- 27,24 ⁰⁾ %

nicht mehr ausgeschieden werden. ⁴⁾ Aufnahme der ständigen Arbeiter in die P. H. K. ⁵⁾ Personalabbau und Abbau der Teuerungszulagen. ⁶⁾ Personalabbau. ⁷⁾ Fr. 1,5 Millionen a. o. Einlage in die P. H. K. ⁸⁾ Inkrafttreten des Beamtengesetzes. ⁹⁾ Fr. 2 Millionen a. o. Einlage in die P. H. K. ¹⁰⁾ Fr. 2 Millionen a. o. Einlage in die P. H. K. ¹¹⁾ Ausdehnung der Nachtdienstentschädigung. ¹²⁾ Dienstaltersgeschenke sind von der Personalrekrutierung abhängig.



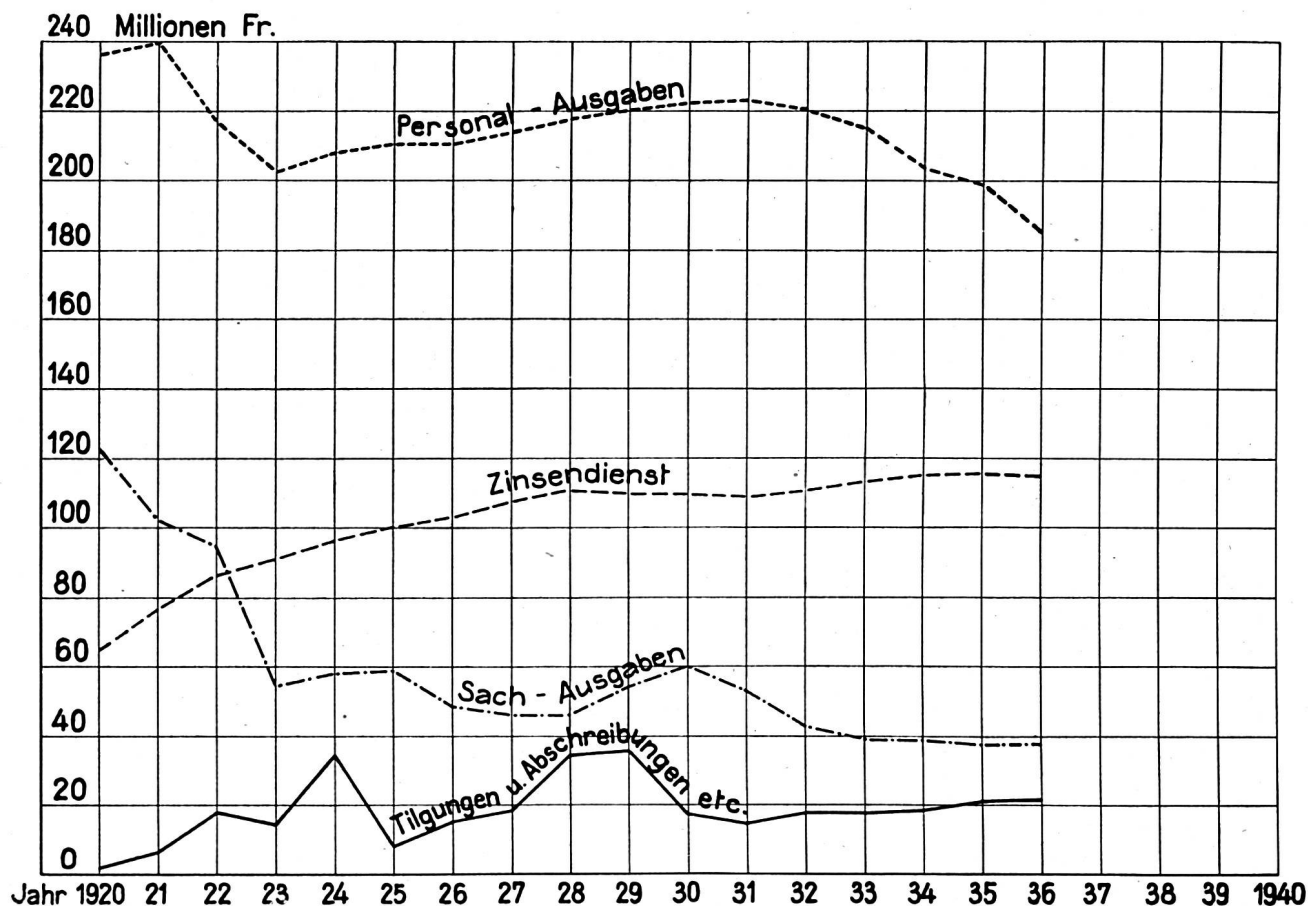
Sachausgaben.

Jahr	Bureau- und Druckkosten	Beleuchtungs-, Heizungs-, Reinigungs- und Verbrauchsmaterial des Stationsdienstes	Brennmaterial, elektrische Energie (abzögl. Kapitalzins der Kraftwerke) und sonstige Verbrauchsmaterialien für Lokomotiven und Wagen	Oberbaumaterialien	Verschiedene Ausgaben, abzögl. der Kapitalverzinsung der übrigen Nebengeschäfte	Total der Sachausgaben
	Fr.	Fr.	Fr.	Fr.	Fr.	Fr.
1920	2 225 026	4 483 854	93 349 859	9 805 015	13 233 136	123 096 890
1921	2 765 923	3 264 703	82 432 795	7 080 722	6 698 276	102 242 419
1922	2 043 395	2 705 237	75 401 799	5 057 108	9 948 050	95 155 589
1923	2 108 857	2 742 890	32 030 704	5 488 928	12 190 900	54 562 279
1924	2 186 510	2 806 769	29 383 350	5 007 428	18 941 194	58 325 251
1925	1 850 257	2 702 270	24 651 920	6 063 223	23 914 664	59 182 334
1926	1 802 959	2 578 570	20 462 281	6 384 696	17 735 269	48 963 775
1927	1 642 524	2 748 805	18 733 679	7 541 155	15 610 691	46 276 854
1928	1 960 362	2 827 760	16 330 244	6 484 450	18 800 521	46 403 337
1929	2 015 818	3 215 841	16 417 481	8 435 188	24 406 374	54 490 702
1930	2 045 942	3 259 186	17 369 886	8 673 695	28 780 168	60 128 877
1931	1 849 830	3 145 141	16 678 159	8 240 737	23 184 031	53 097 898
1932	1 726 478	2 860 573	15 435 398	6 949 464	16 089 537	43 061 450
1933	1 496 737	2 644 435	14 564 597	6 737 639	14 476 662	39 920 070
1934	1 417 444	2 462 317	13 781 651	5 976 404	15 572 947	39 210 763
1935	1 207 395	2 330 446	13 783 949	5 011 645	15 558 458	37 891 893
1936	1 147 931	2 256 073	13 571 716	5 664 104	15 161 182	37 801 006
1913	1 648 278	2 015 083	20 105 882	5 189 782	11 379 269	40 338 294
Mehr bzw. weniger 1936 gegen 1913	- 30,36 %	+ 11,96 %	- 32,50 %	+ 9,14 %	+ 33,24 %	- 6,29 %



Personalausgaben, Sachausgaben, Zinsendienst, verschiedene Ausgaben. *Tafel VII*

Jahr	Personalausgaben		Sachausgaben		Zinsendienst : Nettozinsenlast		Tilgungen und Abschreibungen, Mehr- bzw. Mindereinlagen in die Spezialfonds und verschiedene Ausgaben der Gewinn- und Verlustrechnung		Gesamtausgaben	
	Fr.	%	Fr.	%	Fr.	%	Fr.	%	Fr.	%
1920	239 053 927	55,74	123 096 890	28,70	64 993 991	15,16	1 717 608	0,40	428 862 416	100
1921	240 886 900	56,52	102 242 419	23,98	76 786 938	18,02	6 293 204	1,48	426 209 461	100
1922	220 967 455	52,53	95 155 589	22,62	86 394 739	20,54	18 142 079	4,31	420 659 862	100
1923	204 478 406	56,02	54 562 279	14,95	91 386 128	25,04	14 586 590	3,99	365 013 403	100
1924	210 125 927	52,60	58 325 251	14,60	96 736 667	24,22	34 274 801	8,58	399 462 646	100
1925	212 284 752	55,88	59 182 334	15,58	100 154 249	26,36	8 273 306	2,18	379 894 641	100
1926	212 353 569	55,96	48 963 775	12,90	103 069 403	27,16	15 118 826	3,98	379 505 573	100
1927	215 679 243	55,57	46 276 854	11,92	107 678 387	27,74	18 513 136	4,77	388 147 620	100
1928	219 296 367	53,36	46 403 337	11,29	110 692 592	26,93	34 606 246	8,42	410 998 542	100
1929	220 845 946	52,42	54 490 702	12,93	110 398 714	26,20	35 591 027	8,45	421 326 389	100
1930	222 974 910	54,40	60 128 877	14,67	109 680 577	26,76	17 086 800	4,17	409 871 164	100
1931	223 910 743	55,94	53 097 898	13,26	109 063 297	27,25	14 211 629	3,55	400 283 567	100
1932	221 348 199	56,29	43 061 450	10,95	111 141 246	28,27	17 647 795	4,49	393 198 690	100
1933	214 913 445	55,72	39 920 070	10,35	113 448 598	29,42	17 398 515	4,51	385 680 628	100
1934	203 871 220	54,11	39 210 763	10,41	115 100 910	30,55	18 554 679	4,93	376 737 572	100
1935	199 150 516	53,29	37 891 893	10,14	115 842 070	31,00	20 805 395	5,57	373 639 874	100
1936	185 231 508	51,58	37 801 006	10,52	114 511 060	31,89	21 590 307	6,01	359 133 881	100
1913	103 567 422	49,00	40 338 294	19,09	48 994 704	23,18	18 456 754	8,73	211 357 174	100
Mehr gegen 1913	+ 78,85 %		- 6,29 %		+ 133,72 %		+ 16,98 %		+ 69,92 %	

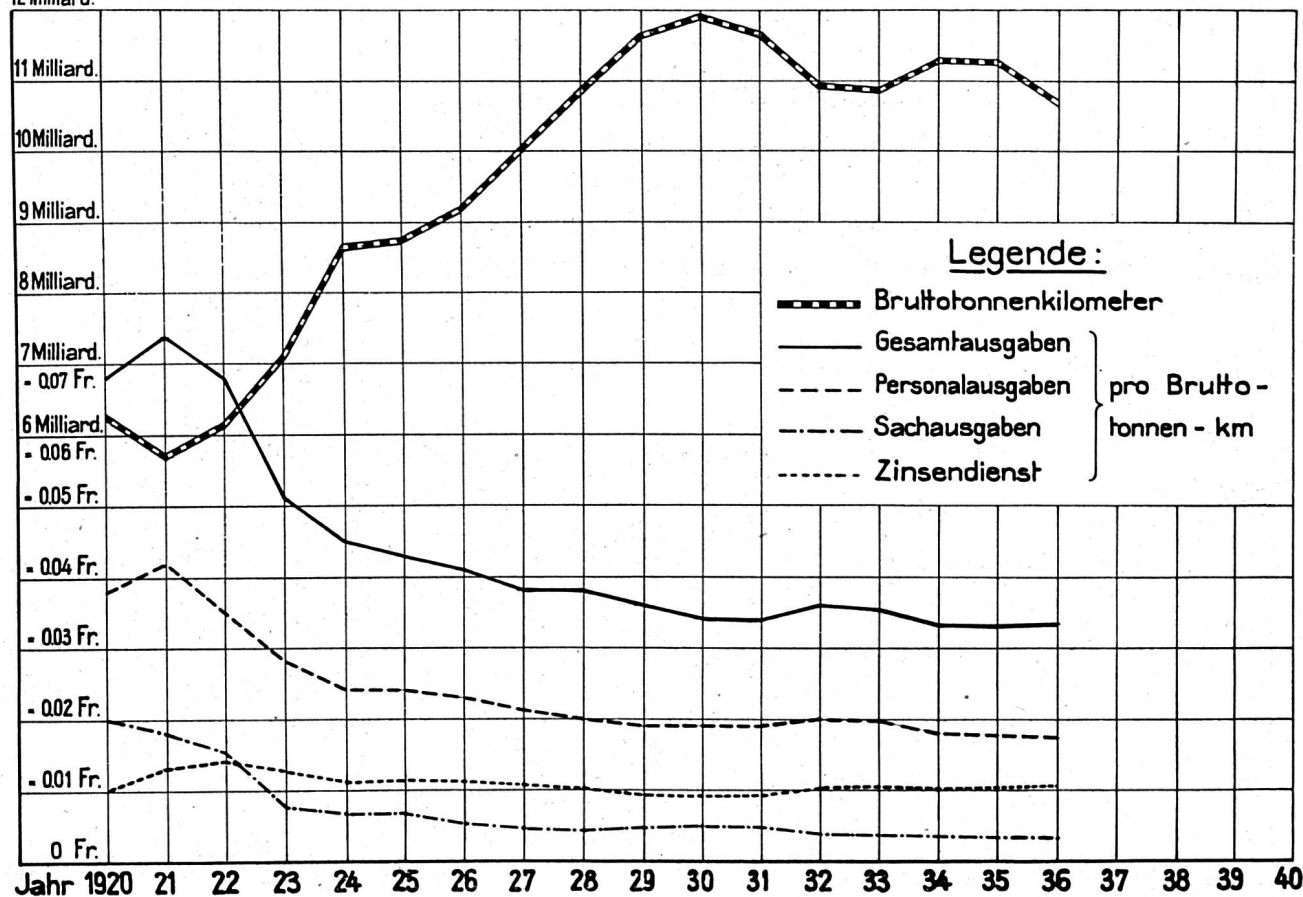


Personalausgaben, Sachausgaben, Zinsendienst, verschiedene Ausgaben pro beförderten Bruttotonnenkm.

Tafel VIII

Jahr	Bruttotonnenkm	Personalausgaben		Sachausgaben		Zinsendienst, Nettozinsenlast		Verschiedene Ausgaben der Gewinn- und Verlustrechnung		Gesamtausgaben	
		Fr.	Rp. pro Bruttotonnenkm	Fr.	Rp. pro Bruttotonnenkm	Fr.	Rp. pro Bruttotonnenkm	Fr.	Rp. pro Bruttotonnenkm	Fr.	Rp. pro Bruttotonnenkm
1920	6 278 988 503	239 053 927	3,81	123 096 890	1,96	64 993 991	1,03	1 717 608	0,03	428 862 416	6,83
1921	5 698 460 981	240 886 900	4,23	102 242 419	1,79	76 786 938	1,35	6 293 204	0,11	426 209 461	7,48
1922	6 155 859 236	220 967 455	3,59	95 155 589	1,55	86 394 739	1,40	18 142 079	0,29	420 659 862	6,83
1923	7 096 492 752	204 478 406	2,88	54 562 279	0,77	91 386 128	1,29	14 586 590	0,20	365 013 403	5,14
1924	8 688 759 121	210 125 927	2,42	58 325 251	0,67	96 736 667	1,12	34 274 801	0,39	399 462 646	4,60
1925	8 765 777 034	212 284 752	2,42	59 182 334	0,68	100 154 249	1,14	8 273 306	0,09	379 894 641	4,33
1926	9 207 795 074	212 353 569	2,31	48 963 775	0,53	103 069 403	1,12	15 118 826	0,16	379 505 573	4,12
1927	10 016 414 733	215 679 243	2,15	46 276 854	0,46	107 678 387	1,08	18 513 136	0,18	388 147 620	3,87
1928	10 834 925 025	219 296 367	2,02	46 403 337	0,43	110 692 592	1,02	34 606 246	0,32	410 998 542	3,79
1929	11 667 383 199	220 845 946	1,89	54 490 702	0,47	110 398 714	0,94	35 591 027	0,31	421 326 389	3,61
1930	11 915 282 464	222 974 910	1,87	60 128 877	0,50	109 680 577	0,93	17 086 800	0,14	409 871 164	3,44
1931	11 670 084 172	223 910 743	1,92	53 097 898	0,46	109 063 297	0,93	14 211 629	0,12	400 283 567	3,43
1932	10 934 225 839	221 348 199	2,02	43 061 450	0,39	111 141 246	1,02	17 647 795	0,16	393 198 690	3,59
1933	10 878 241 761	214 913 445	1,98	39 920 070	0,37	113 448 598	1,04	17 398 515	0,16	385 680 628	3,55
1934	11 284 998 769	203 871 220	1,81	39 210 763	0,35	115 100 910	1,02	18 554 679	0,16	376 737 572	3,34
1935	11 279 018 640	199 150 516	1,77	37 891 893	0,33	115 842 070	1,03	20 805 395	0,18	373 689 874	3,31
1936	10 713 913 286	185 231 508	1,73	37 801 006	0,35	114 511 060	1,07	21 590 307	0,20	359 133 881	3,35
1913	8 930 615 745	103 567 422	1,16	40 338 294	0,45	48 994 704	0,55	18 456 754	0,21	211 357 174	2,37
Mehr bzw. weniger 1936 gegen 1913	+ 19,97 %		+49,14%		-22,22%		+94,54%		-4,76%		+41,35%

12 Milliarden.



Bezüge des gesamten Personals der Schweizerischen Bundesbahnen.

(Stichtag: 1. April 1936.)

Besoldungs-, Gehalts- oder Lohnklasse	Personal im ganzen	Tatsächliche abgebaute Bezüge *)		Durchschnittlicher Bezug
		Fr.		Fr.
1. Beamte:				
Überklasse	10	195 210		19 521
Besoldungsklasse 1.	12	187 732		15 644
» 2.	20	272 020		13 601
» 3.	35	438 861		12 739
» 4.	102	1 136 939		11 146
» 5.	105	1 069 545		10 186
» 6.	53	522 624		9 861
» 7.	45	424 734		9 439
» 8.	132	1 156 358		8 760
» 9.	96	836 281		8 711
» 10.	197	1 629 458		8 271
» 11.	292	2 332 798		7 989
» 12.	485	3 663 213		7 553
» 13.	1 510	10 790 477		7 146
» 14.	345	2 384 743		6 912
» 15.	679	4 651 690		6 851
» 16.	155	998 255		6 440
» 17.	1 539	9 513 726		6 181
» 18.	1 577	8 973 046		5 689
» 19.	285	1 601 707		5 620
» 20.	3 132	15 296 820		4 884
» 21.	885	4 452 210		5 031
» 22.	1 073	5 180 856		4 828
» 23.	2 951	13 450 413		4 558
» 24.	1 705	7 333 068		4 301
» 25.	3 889	15 758 482		4 052
» 26.	3 093	11 559 872		3 737
Beamte im ganzen	24 402	125 811 138		5 156
2. Angestellte:				
Bureauhilffinnen I.	18	59 092		3 283
» II	27	77 209		2 860
Barrierenwärter.	592	1 004 995		1 698
Haltestellenvorsteher	61	139 329		2 284
Aspiranten	54	156 915		2 906
Praktikanten	22	30 011		1 364
Übrige Angestellte	133	682 002		5 128
Angestellte im ganzen.	907	2 149 553		2 370
3. Arbeiter:				
Lohnklasse 1.	1 429	5 973 852		4 110
» 2.	973	3 632 263		3 733
» 3.	180	619 176		3 440
» 4.	1	2 376		2 376
Übrige Arbeiter.	555	1 417 626		2 554
Arbeiter im ganzen	3 138	11 645 293		3 711
4. Lehrlinge	246	300 195		1 220
Gesamtpersonal	28 693	139 906 179		4 876

*) Besoldungen, Gehälter oder Löhne mit festen Zulagen (Orts- und Kinderzulagen, Überschussbeträge u. a.) ohne Abzug der Einlagen in die Pensions- und Hilfskasse.

Personalbestand im Jahresdurchschnitt 1936 verglichen mit 1920.

(Wirkung der Rationalisierung und der Einführung des elektrischen Betriebes.)

	1936	1920	Veränderung 1936 gegen 1920	
I. Allgemeine Verwaltung	786	902	—	116
II. Unterhalt und Bewachung der Bahn				
Leitung	242	283	—	41
Bahningenieure und deren Hilfspersonal	102	130	—	28
Bahnmeister und Gehilfen	103	137	—	34
Schrankenwärter und -wärterinnen	718	1 456	—	738
Nicht rubriziertes Personal inkl. elektr. Anlagen, ohne Bahnbau	3 834	5 561	—	1 727
III. Elektrische Anlagen (ohne N. r. P.)				
Leitung der elektrischen Anlagen	91	— ¹⁾	+	91
Kraftwerke	117	33	+	84
Unterwerke	97	—	+	97
IV. Stations- und Zugsdienst (ohne Wagenreinigung)				
Leitung	194	234	—	40
Zentralwagenkontrolle	23	59	—	36
Stations-, Güterexpeditions- und Lagerhausdienst (ohne N. r. P. des Bahndienstes)	11 768	15 039	—	3 271
Zugsbegleitung	2 404	3 170	—	766
V. Zugförderungsdienst (inkl. Wagenreinigung, ohne Depotwerk- stätten)				
Leitung	104	159	—	55
Depotleitung und Depotpersonal	946	2 496	—	1 062
Wagenreinigungspersonal ²⁾	488			
Fahrpersonal	2 449	3 215	—	766
VI. Materialverwaltung (inkl. Lebensmitteldepot)	84	149	—	65
VII. Werkstätten, Hauptwerkstätten	3 216	5 335	—	1 497
Depotwerkstätten	622			
VIII. Dampfschiffdienst	82	58	+	24
IX. Rheinhafendienst	49	—	+	49
X. Betriebene Linien	—	73	—	73
Total Betriebspersonal	28 519	38 489	—	9 970
XI. Bahnbau und Elektrifizierung	123	921	—	798
Gesamttotal	28 642	39 410	—	10 768
Dazu: Personal der verstaatlichten S. T. B.	—	266	—	266
	28 642	39 676	—	11 034

¹⁾ Teilweise beim Bau.

²⁾ Das Wagenreinigungspersonal ist nunmehr dem Stations- und Zugsdienste zugeteilt, während es früher zum Depotpersonal gerechnet wurde.

Geleistete Bruttotonnenkilometer

1920: 6 278 988 503 1936: 10 713 913 286
100 % 171 %

Geleistete Zugskilometer

1920: 22 888 158 1936: 43 091 445
100 % 188 %