

Zeitschrift: Geschäftsbericht und Rechnungen der Schweizerischen Bundesbahnen
Herausgeber: Schweizerische Bundesbahnen
Band: - (1934)
Rubrik: Bilanz auf 31. Dezember 1934

Nutzungsbedingungen

Die ETH-Bibliothek ist die Anbieterin der digitalisierten Zeitschriften auf E-Periodica. Sie besitzt keine Urheberrechte an den Zeitschriften und ist nicht verantwortlich für deren Inhalte. Die Rechte liegen in der Regel bei den Herausgebern beziehungsweise den externen Rechteinhabern. Das Veröffentlichen von Bildern in Print- und Online-Publikationen sowie auf Social Media-Kanälen oder Webseiten ist nur mit vorheriger Genehmigung der Rechteinhaber erlaubt. [Mehr erfahren](#)

Conditions d'utilisation

L'ETH Library est le fournisseur des revues numérisées. Elle ne détient aucun droit d'auteur sur les revues et n'est pas responsable de leur contenu. En règle générale, les droits sont détenus par les éditeurs ou les détenteurs de droits externes. La reproduction d'images dans des publications imprimées ou en ligne ainsi que sur des canaux de médias sociaux ou des sites web n'est autorisée qu'avec l'accord préalable des détenteurs des droits. [En savoir plus](#)

Terms of use

The ETH Library is the provider of the digitised journals. It does not own any copyrights to the journals and is not responsible for their content. The rights usually lie with the publishers or the external rights holders. Publishing images in print and online publications, as well as on social media channels or websites, is only permitted with the prior consent of the rights holders. [Find out more](#)

Download PDF: 19.01.2026

ETH-Bibliothek Zürich, E-Periodica, <https://www.e-periodica.ch>

Bilanz auf 31. Dezember 1934.

Bilanz auf

Rechnung 1933	Aktiven.	Rechnung 1934		Vergleichung mit Rechnung 1933
		Fr.	Rp.	Fr.
	I. Anlagekonto:			
2 443 646 287	1. Baukonto der Bahn	2 478 827 833	22	+ 35 181 546
201 282 274	Allgemeine Kosten	203 036 947	06	+ 1 754 673
1 610 512 787	Bahnanlage und feste Einrichtungen	1 634 794 126	25	+ 24 281 339
600 982 206	Rollmaterial	609 467 937	54	+ 8 485 781
30 221 860	Mobiliar und Gerätschaften	30 924 477	80	+ 702 618
647 160	Hilfsbetriebe	604 294	57	- 42 865
113 917 356	2. Überschuss des Rückkaufspreises über die Anlagekosten	113 917 355	77	—
2 557 563 643	Total Anlagekonto	2 592 745 188	99	+ 35 181 546
	II. Unvollendete Bauobjekte	55 944 837	15	- 11 412 020
67 356 857	1. Verbindungsbahn Genf-Cornavin—Eaux-Vives	2 779 684	80	+ 870 319
1 909 366	2. Surbtalbahn	141 907	45	—
141 907	3. Einführung der elektrischen Zugförderung	136 192	45	- 5 974 865
6 111 058	4. Generaldirektion	6 222 644	15	- 3 120 771
9 343 415	5. Kreis I	31 382 824	01	+ 1 822 043
29 560 781	6. Kreis II	5 935 344	13	- 7 480 600
13 415 944	7. Kreis III	6 809 321	31	+ 2 368 166
4 441 155	8. Nebengeschäfte:			
2 424 763	a. Kraftwerke	2 529 650	60	+ 104 888
8 468	b. Werkstätten	7 268	25	- 1 200
—	c. Schiffbetrieb auf dem Bodensee	—	—	—
—	d. Werfte Romanshorn	—	—	—
276 655 316	III. Verwendungen auf Nebengeschäfte	276 075 569	64	- 579 746
288 474 940	1. Kraftwerke	288 293 432	41	- 181 508
35 572 416	2. Werkstätten	35 080 306	45	- 492 109
2 178 991	3. Schiffbetrieb auf dem Bodensee	2 249 145	23	+ 70 154
428 969	4. Werfte Romanshorn	452 685	55	+ 23 717
192 044 163	IV. Zu tilgende Verwendungen	198 908 622	42	+ 6 864 459
41 201 965	1. Emissions- und Konversionskosten auf Anleihen	41 278 526	05	+ 76 561
—	2. Baukosten untergegangener Bahnanlagen	—	—	—
150 842 198	3. Kriegsdefizit	157 630 096	37	+ 6 787 898
133 921 676	V. Wertbestände und Guthaben	123 795 471	84	- 10 126 204
3 145 844	1. Kassen, Wechsel und Bankguthaben	1 448 798	45	- 1 697 045
14 191 607	2. Wertschriften:			
	a. Obligationen und Schuldbriefe Fr. 12 038 831. 85			
	b. Aktien „ 3 790 213. —	15 829 044	85	+ 1 637 438
27 506 227	3. Verschiedene Debitoren	24 451 608	24	- 3 054 619
7 099 029	4. Entbehrliche Liegenschaften	6 721 164	27	- 377 865
31 053 163	5. Materialvorräte und Ersatzstücke	27 220 574	78	- 3 832 588
50 925 806	6. Aktiv-Reste; im Jahre 1935 durch die Kassen zu reglierende Einnahmen des Jahres 1934	48 124 231	25	- 2 801 525
96 003 990	VI. Passiv-Saldo der Gewinn- und Verlustrechnung	132 185 198	04	+ 36 181 208
3 323 545 645		3 379 654 888	08	+ 56 109 243

31. Dezember 1934.

Rechnung 1933		Rechnung 1934		Vergleichung mit Rechnung 1933
Fr.		Fr.	Rp.	Fr.
Passiven.				
2 842 929 191	I. Feste Anleihen	2 937 249 257	94	+ 94 320 067
69 233 500	1. Anleihen der Schweiz. Centralbahn	67 187 000	—	— 2 046 500
20 679 800	2. Anleihen der Vereinigten Schweizerbahnen	20 479 800	—	— 200 000
154 182 300	3. Anleihen der Jura-Simplonbahn	153 792 800	—	— 389 500
97 480 000	4. Anleihe der Gotthardbahn	96 290 000	—	— 1 190 000
69 333 000	5. Eisenbahnrente 3 % von 1890	69 333 000	—	—
75 000 000	6. Schweiz. Bundesbahnrente von 1900	75 000 000	—	—
378 900 000	7. Anleihe 3 1/2 % der S. B. B. von 1899/1902	371 100 000	—	— 7 800 000
113 130 000	8. Anleihe 3 % différé der S. B. B. von 1903	110 625 000	—	— 2 505 000
69 000 000	9. Anleihe 3 1/2 % der S. B. B. von 1910	68 000 000	—	— 1 000 000
129 400 000	10. Anleihe 4 % der S. B. B. von 1912/1914	127 850 000	—	— 1 550 000
120 000 000	11. Anleihe 4 % der S. B. B. von 1923, III. Elektr. Anleihe	120 000 000	—	—
150 000 000	12. Anleihe 5 % der S. B. B. von 1924, IV. Elektr. Anleihe	150 000 000	—	—
175 000 000	13. Anleihe 5 % der S. B. B. von 1925, V. Elektr. Anleihe	175 000 000	—	—
50 000 000	14. Anleihe 5 % der S. B. B. von 1925, VI. Elektr. Anleihe	50 000 000	—	—
20 000 000	15. Anleihe 5 % der S. B. B. von 1927	20 000 000	—	—
100 000 000	16. Anleihe 4 1/2 % der S. B. B. von 1927	100 000 000	—	—
5 000 000	17. Anleihe 3 1/2 % der S. B. B. von 1927	5 000 000	—	—
150 000 000	18. Anleihe 4 1/2 % der S. B. B. von 1928	150 000 000	—	—
350 000 000	19. Anleihe 4 % der S. B. B. von 1931	350 000 000	—	—
125 000 000	20. Anleihe 3 1/2 % der S. B. B. von 1932	125 000 000	—	—
150 000 000	21. Anleihe 4 % der S. B. B. von 1933	150 000 000	—	—
—	22. Anleihe 4 % der S. B. B. von 1934	100 000 000	—	+ 100 000 000
263 585 000	23. Depotscheine zugunsten der Pensions- und Hilfskasse	274 785 000	—	+ 11 200 000
8 005 591	24. Jetziger Wert der an die P. L. M. zu leistenden Jahresraten für den Rückkauf Genf—La Plaine	7 806 657	94	— 198 933
82 673 366	II. Getilgtes Schuldkapital	88 050 620	79	+ 5 377 255
190 499 760	III. Schwebende Schulden	137 127 721	55	— 53 372 039
8 326 665	1. Verfallene Titel und Zinsscheine	7 717 871	75	— 608 793
18 658 665	2. Nicht verfallene Ratenzinse	19 924 342	95	+ 1 265 678
	3. Guthaben der Unterstützungskassen:			
7 193 530	a. Pensions- und Hilfskasse der S. B. B.	4 943 169	90	— 2 250 360
451 768	b. Krankenkasse der S. B. B.	595 466	60	+ 143 698
43 570	c. Guyer-Zeller-Fonds	17 087	75	— 26 482
751 055	d. Sanatoriumsfonds	880 832	55	+ 129 777
36 802	e. Hilfsfonds für pensionierte Invalide	36 679	80	— 122
19 090	f. Hilfsfonds für nicht pensionsberechtigte Bedienstete	13 200	40	— 5 890
2 341 802	4. Hinterlagen und Rücklässe von Unternehmern u. dgl.	2 486 356	—	+ 144 554
87 952 500	5. Verschiedene Kreditoren	38 029 522	66	— 49 922 977
64 724 313	6. Passiv-Reste; im Jahre 1935 durch die Kassen zu reglierende Ausgaben des Jahres 1934	62 483 191	19	— 2 241 122
147 443 328	IV. Spezialfonds	157 227 287	80	+ 9 783 960
131 879 198	1. Erneuerungsfonds	144 632 315	03	+ 9 753 117
7 322 823	2. Feuer- und Unfallversicherungsfonds	7 684 504	55	+ 361 682
5 241 307	3. Fonds zur Deckung von Unfallrenten	4 910 468	22	— 330 839
60 000 000	V. Bundesbeitrag für die Beschleunigung der Elektrifizierung (bisher unter den Aktiven, „Unvollendete Bauobjekte“, aufgeführt)	60 000 000	—	—
3 323 545 645		3 379 654 888	08	+ 56 109 243

Erläuterungen zur Bilanz auf 31. Dezember 1934.

Aktiven.

I. 1. Baukonto der Bahn. Dieses Konto beträgt auf Ende 1934 Fr. 2 478 827 833. 22
und setzt sich wie folgt zusammen:

	Allgemeine Kosten Fr.	Bahnanlage und feste Einrichtungen Fr.	Rollmaterial Fr.	Möbiliar und Gerätschaften Fr.	Hilfsbetriebe Fr.	Total Fr.
Bestand auf 31. Dez. 1933	201 282 274	1 610 512 787	600 982 206	30 221 860	647 160	2 443 646 287
Netto - Vermehrung laut Baurechnung 1934	1 754 673	24 281 339	8 485 781	702 618	— 42 865	35 181 546
Bestand auf 31. Dez. 1934	<u>203 036 947</u>	<u>1 634 794 126</u>	<u>609 467 987</u>	<u>30 924 478</u>	<u>604 295</u>	<u>2 478 827 833</u>

In den Nachweisen über die Verrechnungen auf Baukonto, Seiten 33—49, sind die Kosten der vollendeten Neu- und Ergänzungsbauten nach den einzelnen Rubriken und nach Objekten dargestellt.

II. Unvollendete Bauobjekte. Auf 31. Dezember 1934 beträgt dieses Konto Fr. 55 944 837. 15

Die nachstehende Tabelle gibt eine Übersicht über die im Jahre 1934 eingetretenen Änderungen:

Bau der Bahn:	Bestand auf 31. Dezember 1933	Netto-Bauausgaben im Jahre 1934	Übertrag auf Baukonto pro 1934	Bestand auf 31. Dezember 1934	Unterschiede gegenüber 1933
	Fr.	Fr.	Fr.	Fr.	Fr.
Verbindungsbahn Genf-Cornavin—Eaux-Vives	1 909 366	870 319	—	2 779 685	+ 870 319
Surbtalbahn	141 907	—	—	141 907	—
Einführung d. elektr. Zugförderung, Generaldirektion	6 111 058	5 445 323	11 420 188	136 193	— 5 974 865
Kreis I	9 343 415	5 430 861	8 551 632	6 222 644	— 3 120 771
„ II	29 560 781	4 387 746	2 565 703	31 382 824	+ 1 822 043
„ III	13 415 944	3 822 465	11 303 065	5 935 344	— 7 480 600
	4 441 155	3 709 124	1 340 958	6 809 321	+ 2 368 166
	<u>64 923 626</u>	<u>23 665 838</u>	<u>35 181 546</u>	<u>53 407 918</u>	<u>— 11 515 708</u>
Nebengeschäfte:					
Kraftwerke	2 424 763	— 76 620	— 181 508	2 529 651	+ 104 888
Werkstätten	8 468	— 493 309	— 492 109	7 268	— 1 200
Schiffbetrieb Bodensee	—	70 154	70 154	—	—
Werfte Romanshorn	—	23 717	23 717	—	—
	2 433 231	— 476 058	— 579 746	2 536 919	+ 103 688
Total	<u>67 356 857</u>	<u>23 189 780</u>	<u>34 601 800</u>	<u>55 944 837</u>	<u>— 11 412 020</u>

Über den Stand der auf Ende 1934 unvollendet gebliebenen Bauobjekte geben die Nachweise auf Seiten 50—56 Aufschluss.

Bauausgaben 1934: Das „Baukonto“ hat sich vermehrt um netto	Fr. 35 181 546
dagegen hat sich das Konto „Verwendungen auf Nebengeschäfte“ vermindert um	„ — 579 746
Netto-Vermehrung	Fr. 34 601 800
Auf dem Konto „Unvollendete Bauobjekte“ beträgt die Verminderung	„ — 11 412 020
Die Bauausgaben des Jahres 1934 betragen somit netto	Fr. 23 189 780
Dieser Summe fügen wir bei die Abschreibungen und die Bauausgaben zulasten der Betriebsrechnung mit zusammen	„ 9 900 634
Betrag der Bauausgaben des Jahres 1934, abzüglich der Erlöse und Rückerstattungen	<u>Fr. 33 090 414</u>

Siehe überdies die Tabelle „Vergleichung der Bauausgaben 1934 mit dem Voranschlag“, Seite 57 hiervor.

III. Verwendungen auf Nebengeschäfte. Dieses Konto beträgt auf Ende 1934 Fr. 276 075 569. 64
und setzt sich wie folgt zusammen:

1. Kraftwerke.

Anlagekapital auf Ende 1933	Fr. 238 474 940. 11
Veränderungen im Jahre 1934:	
a. Vermehrung laut Baunachweis für 1934	„ 652 267. 60
b. Tilgung auf dem Anlagekapital, gemäss Plan, Quote für 1934	„ — 832 732. 15
c. Abschreibung auf dem Anlagekapital für 1934	„ — 1 043. 15
	<u>Fr. 238 293 432. 41</u>

2. Werkstätten.

Anlagekapital auf Ende 1933	Fr. 35 572 415. 39
Veränderungen im Jahre 1934:	
a. Vermehrung laut Baunachweis für 1934	„ 346 921. 56
b. Tilgung auf dem Anlagekapital, gemäss Plan, Quote für 1934	„ — 526 095. 35
c. Abschreibung auf dem Anlagekapital für 1934	„ — 312 935. 15
	<u>„ 35 080 306. 45</u>

Übertrag Fr. 273 373 738. 86

Erläuterungen zur Bilanz auf 31. Dezember 1934.

3. Schiffbetrieb auf dem Bodensee.		Übertrag	Fr. 273 373 738. 86
Anlagekapital auf Ende 1933	Fr. 2 178 991. 13		
Veränderungen im Jahre 1934:			
a. Vermehrung laut Baunachweis für 1934	„ 154 448. 85		
b. Tilgung auf dem Anlagekapital der Schiffe und der Hafenanlagen für das Jahr 1934	„ - 84 294. 75	„	2 249 145. 23
			<hr/>
4. Werfte Romanshorn.			
Anlagekapital auf Ende 1933	Fr. 428 969. 35		
Veränderungen im Jahre 1934:			
a. Vermehrung und Ersatz von Einrichtungen, Maschinen und Mobiliar	„ 36 585. 30		
b. Tilgung auf dem Anlagekapital der Werfte für das Jahr 1934	„ - 12 869. 10	„	452 685. 55
			<hr/>
Bestand auf Ende 1934, wie vorstehend			Fr. 276 075 569. 64
IV. Zu tilgende Verwendungen.			
Auf 31. Dezember 1933 wies dieses Konto einen Saldo auf von			Fr. 192 044 162. 62
Im Jahre 1934 ist es um folgende Beträge angewachsen:			
<i>Untergegangene Bahnanlagen anlässlich der Ausführung folgender Bauten:</i>			
Umbau von Personenwagen ausser dem Voranschlag	Fr. 1 867 729. 90		
Bahnhof Genf; Erweiterung	„ 44 283. 05		
Zweites Geleise Zollikofen—Münchenbuchsee	„ 65 187. 60		
Bahnhof Bern; Umbau und Erweiterung	„ 338 480. 35		
Bahnhof Yverdon; Abbruch der Lokomotivremise	„ 199 321. 65		
Bahnhof Lugano; Erweiterung	„ 72 738. 55		
Strecke Rorschach—Buchs; Elektrifizierung	„ 64 253. 60		
Bahnhof Brugg; Erweiterung	„ 46 860. 20		
Zweites Geleise Flums—Sargans	„ 46 200. —		
Verschiedene andere Objekte	„ 314 391. 35		
			<hr/>
abzüglich:	Fr. 3 059 446. 25		
Entnahme aus dem Erneuerungsfonds des Wertes des Rollmaterials, welcher im Jahre 1934 infolge Umbau vom Anlagekapital ausser dem Voranschlag abgeschrieben wurde	Fr. 1 867 729. 90		
Erlöse aus Materialien, herrührend von in frühern Jahren abgeschriebenen Objekten	„ 3 719. —	„ -1 871 448. 90	
			<hr/>
			Fr. 1 187 997. 35
<i>Emissions- und Konversionskosten von Anleihen.</i>			
Kursdifferenzen und Emissionskosten der Anleihe der S.B.B. von 1934 und Erneuerung von Couponsbogen		„	2 519 338. 95
<i>Kriegsdefizit.</i>			
Zins für 1933 auf dem Saldo vom 31. Dezember 1932	„ 6 787 898. 90		Fr. 10 495 235. 20
			<hr/>
			Fr. 202 539 397. 82
Dagegen haben wir abgeschrieben:			
für untergegangene Bahnanlagen	Fr. 1 187 997. 35		
auf den Emissions- und Konversionskosten	„ 2 442 778. 05	„ -	3 630 775. 40
			<hr/>
			Fr. 198 908 622. 42
V. Wertbestände und Guthaben.			
<i>2. Wertschriftenportefeuille.</i>			
Seine Veränderungen im Laufe des Jahres 1934 waren folgende:			
Bestand des Portefeuilles am 31. Dezember 1933			Fr. 14 191 606. 75
Eingegangene Titel			„ 2 624 565. —
			<hr/>
abzüglich:			Fr. 16 816 171. 75
Ausgegangene Titel	Fr. 926 955. 20		
Minderwert	„ 60 171. 70	„ -	987 126. 90
			<hr/>
Bestand auf 31. Dezember 1934 (siehe Inventar auf Seiten 107—108)			Fr. 15 829 044. 85
<i>3. Verschiedene Debitoren.</i>			
Bestand auf 31. Dezember 1934			Fr. 24 451 608. 24
Die hauptsächlichsten Beträge sind:			
P. L. M.; Tilgungen der Baukosten der schweizerischen Strecke Frasnè—Vallorbe		Fr.	813 246
Kassafonds der Dienststellen		„	59 739
			<hr/>
		Übertrag	Fr. 872 985

Erläuterungen zur Bilanz auf 31. Dezember 1934.

	Übertrag	Fr.	872 985
Verkehrskontrolle		"	12 342 408
Schweizerische Transportunternehmungen		"	82 511
Schweizerischer Wagenverband		"	94 886
Agenturen der S. B. B. im Ausland		"	107 670
Arbeiten für Dritte		"	555 083
Dinamo Mailand		"	359 000
Postcheckkonti		"	1 852 298
Ratenzinsen auf den Wertschriften im Portefeuille		"	96 325
B. L. S.; Beteiligung an den Erweiterungskosten des Bahnhofes Brig		"	249 766
Transitpostgebäude in Vevey		"	463 160
Etzelnwerk AG.		"	1 992 941
Unfall im Gütschtunnel		"	892 891
Unfall bei Oerlikon		"	282 403
Verschiedene Konten; Materialgruben, Werkstätten etc.		"	4 207 281
			<u>Fr. 24 451 608</u>

4. Entbehrliche Liegenschaften.

(Inbegriffen die Landerwerbungen für spätere Erweiterung von Bahnanlagen.)

Ihr Inventarwert auf 31. Dezember 1933 betrug		Fr. 7 099 028. 89
Im Jahre 1934 fanden Erwerbungen statt für	Fr. 83 811. 01	
Dagegen wurden veräussert oder zu Bauzwecken verwendet für	" -461 675. 63	"- 377 864. 62
	Bestand auf 31. Dezember 1934	<u>Fr. 6 721 164. 27</u>

5. Materialvorräte und Ersatzstücke.

	Beträge		Gegenüber 1933
	auf 31. Dez. 1933	auf 31. Dez. 1934	
	Fr.	Fr.	Fr.
Materialverwaltung	21 625 461	18 112 335	- 3 513 126
Magazin der Werkstätte Yverdon	1 213 964	1 234 653	+ 20 689
" " " Biel	1 145 791	1 093 033	- 52 758
" " " Olten	1 740 363	1 472 817	- 267 546
" " " Bellinzona	1 726 117	1 536 782	- 189 335
" " " Zürich	2 026 492	2 492 794	+ 466 302
" " " Chur	449 193	223 627	- 225 566
" " " Werfte Romanshorn	136 967	102 550	- 34 417
Depotwerkstätten Kreis I	276 867	269 185	- 7 682
" " II	418 279	389 517	- 28 762
" " III	293 669	293 282	- 387
Total	<u>31 053 163</u>	<u>27 220 575</u>	<u>- 3 832 588</u>

Passiven.

I. Feste Anleihen.

Die Veränderungen sind auf Seiten 126 und 127 ausgewiesen.

II. Getilgtes Schuldkapital.

Bestand auf 31. Dezember 1933		Fr. 82 673 365. 74
Vermehrung im Jahre 1934:		
Gesetzliche Tilgung (Frist 100 Jahre)	Fr. 5 120 645. 35	
Zweiundzwanzigste Tilgungsquote für den Rückkaufspreis der Linie Genf—La Plaine	" 198 932. 65	
Zwanzigste Tilgungsquote der Kosten für die schweizerische Strecke der Linie Frasné—Vallorbe	" 57 677. 05	" 5 377 255. 05
	Bestand auf 31. Dezember 1934	<u>Fr. 88 050 620. 79</u>

III. Schwebende Schulden.

5. Verschiedene Kreditoren.

Bestand auf 31. Dezember 1934	Fr. 38 029 522. 66
Die hauptsächlichsten Beträge sind:	
Abrechnungspendenzen der Verkehrskontrolle	Fr. 2 744 711
Sterbekasse des Personals der S. B. B.	" 226 322
Speiseanstalten	" 328 452
Bern-Neuenburg-Bahn; Gemeinschaftsbahnhöfe	" 162 083
"Sesa" Schweiz. Express AG.	" 732 066
Rückstellung für Betriebslasten	" 3 091 212
Rücklage für Verkehrswerbung im Güterverkehr	" 326 758
Eidg. Finanzdepartement	" 6 000 000
Verschiedene Konten	" 24 417 919
	<u>Fr. 38 029 523</u>

Inventarbestand der eigenen Wertschriften auf 31. Dezember 1934.

	Nominalwert		Kurs	Buchwert	
	Fr.	Rp.	%	Fr.	F
I. Eisenbahn- und Schifffahrts-Obligationen.					
3 1/2 % Schweizerische Bundesbahnen, 1899/1902 (A-K)	202 000	—	95	191 900	—
5 % » » 1924 (IV. Elektr. Anleihe)	20 000	—	100	20 000	—
4 1/2 % » » 1927	100 000	—	100	100 000	—
4 % » » 1931	3 953 000	—	99	3 913 470	—
4 % » » 1933	100 000	—	100	100 000	—
2 8/11 % Franco-Suisse, 1868	69 850	—	85	59 372	5
3 % Jougne-Eclépens	352 500	—	84	296 100	—
var. Bern-Lötschberg-Simplon, I. Hyp., Frutigen-Brig	1 868 000	—	35	653 800	—
» » » » » Münster-Lengnau	410 500	—	35	143 675	—
3 % Berner Oberland-Bahnen A.-G., 1930	30 000	—	10	3 000	—
4 % Funiculaire Cossonay-gare	75 000	—	40	30 000	—
5 1/2 % Dampfschiffgesellschaft des Vierwaldstättersees, 1926	50 000	—	36	18 000	—
4 1/2 % Wynentalbahn, 1906	35 500	—	30	10 650	—
4 1/2 % » 1923	150 000	—	30	45 000	—
Verschiedene				61 373	—
Total				5 646 340	5
II. Staatspapiere.					
4 % Kanton Genf, 1933	48 000	—	84	40 320	—
Verschiedene				308 117	2
Total				348 437	2
III. Bank-Obligationen.					
5 % Bodenkreditbank in Basel, 1930	100 000	—	50	50 000	—
4 % Caisse hypothécaire du Canton de Fribourg, 1931 (Kassascheine)	50 000	—	98	49 000	—
5 % Hypothekbank in Winterthur, 1929 (Kassascheine)	250 000	—	100	250 000	—
5 % Motor-Columbus A.-G., Serie XIV, 1929	130 000	—	89	115 700	—
4 1/2 % » » » » XV, 1931	35 000	—	84	29 400	—
5 % Schweiz. Bodenkreditanstalt, Zürich, 1930 (Kassascheine)	350 000	—	100	350 000	—
5 % Schweiz. Gesellschaft für Anlagewerte in Basel, 1929	225 000	—	90	202 500	—
5 % » » » Metallwerte, Basel, 1929 (rückzahlbar 1941)	100 000	—	70	70 000	—
5 % » » » » 1929 (» 1943)	100 000	—	70	70 000	—
Verschiedene				72 954	0
Total				1 259 554	0
IV. Verschiedene Obligationen.					
5 % A.-G. Adolf Saurer, Arbon, 1930	273 000	—	70	191 100	—
5 % A.-G. Bündner Kraftwerke, Klosters, 1930	887 000	—	100	887 000	—
4 1/4 % Etzelwerk A.-G., Einsiedeln, 1934	77 000	—	100	77 000	—
5 % Kraftwerk Ryburg-Schwörstadt A.-G., 1929	150 000	—	93	139 500	—
5 1/2 % Lonza, Elektrizitätswerke u. Chem. Fabriken A.-G., 1926	177 000	—	95	168 150	—
5 % S. A. l'Energie de l'Ouest-Suisse, 1929	250 000	—	95	237 500	—
4 1/2 % Schweiz. Elektrizitäts- und Verkehrsgesellschaft, Basel, 1931	60 000	—	78	46 800	—
5 % Schweiz. Lokomotiv- und Maschinenfabrik, Winterthur, 1929	85 000	—	40	34 000	—
5 % Scintilla A.-G., Solothurn, 1930	50 000	—	70	35 000	—
Verschiedene				1 053 411	8
Total				2 869 461	8
V. Aktien.					
Schweiz. Nationalbank	15 000	—	100	7 500	—
SESA, Schweizerische Express A.-G., Zürich	867 000	—	100	433 500	—
Bahnhof-Kühlhaus A.-G., Basel	450 000	—	100	450 000	—
Schweiz. Schlepsschiffahrtsgenossenschaft in Basel	160 000	—	75	120 000	—
Etzelwerk A.-G., Einsiedeln	2 200 000	—	100	2 200 000	—
Basler Freilager-Gesellschaft	150 000	—	100	150 000	—
Übertrag				3 361 000	—

Inventarbestand der eigenen Wertschriften auf 31. Dezember 1934.

	Nominal-Wert		Kurs	Buchwert	
	Fr.	Rp.	%	Fr.	Rp.
Übertrag				3 361 000	—
Bâtiment des postes S.-A., Sierre	50 000	—	100	50 000	—
Société de gares frigorifiques à Genève	200 000	—	100	200 000	—
Schweiz. Kraftübertragungs-A.-G. in Bern	250 000	—	50	100 000	—
	<small>(wovon 80% einbez.)</small>			79 213	—
Verschiedene					
Total				3 790 213	—
VI. Hypothekar-Darlehen.					
7 Darlehen zu 4 %				343 794	95
8 » » 4 1/4 %				633 110	—
3 » » 4 1/2 %				96 154	60
1 » » 5 %				170 000	—
3 » » variablem Zinsfuss				671 978	70
Total				1 915 038	25
Zusammenstellung.					
I. Eisenbahn- und Schiffahrts-Obligationen				5 646 340	50
II. Staatspapiere				348 437	25
III. Bank-Obligationen				1 259 554	05
IV. Verschiedene Obligationen				2 869 461	80
V. Aktien				3 790 213	—
VI. Hypothekar-Darlehen				1 915 038	25
Total				15 829 044	85

Rechnung über den Erneuerungsfonds für das Jahr 1934.

Rechnung 1933	Voranschlag 1934		Rechnung 1934	
			Fr.	Rp.
Fr. 128 765 554	Fr. 134 879 197	Bestand vom Vorjahr	134 879 197	73
		Einlagen:		
5 662 583	5 721 000	a. Für den Oberbau	5 734 730	—
5 662 583	5 721 000	2,7 % von Fr. 212 397 407 Bilanzwert des Oberbaues (ausschliesslich der Fundierungen der Drehscheiben und der Schiebebühnen)	5 734 730	—
12 579 301	13 019 000	b. Für Rollmaterial	12 746 333	85
7 359 783	7 550 000	2,3 % von Fr. 323 396 100 Bilanzwert der Dampflokomotiven, elek- trischen Lokomotiven, Motorwagen, Heizwagen und Traktoren	7 438 110	30
3 071 738	3 236 000	2 % von Fr. 155 836 822 Bilanzwert der Personenwagen und Gepäck- wagen	3 116 736	45
2 147 780	2 233 000	1,8 % von Fr. 121 749 284 Bilanzwert der Güterwagen, Rollschemel- wagen und Dienstwagen	2 191 487	10
352 843	366 500	c. Für Mobiliar und Gerätschaften	362 563	90
352 843	366 500	1,2 % von Fr. 30 213 660 Bilanzwert	362 563	90
1 673 266	1 725 000	d. Für Fahrleitungsanlagen	1 712 634	75
1 673 266	1 725 000	1,5 % von Fr. 114 175 649 Bilanzwert	1 712 634	75
20 267 993	20 831 500	Zulasten der Gewinn- und Verlustrechnung	20 556 262	50
		e. Für Mobiliar und Gerätschaften der Materialverwaltung		
2 326	2 800	1,2 % von Fr. 189 604 Bilanzwert	2 275	25
2 326	2 800	Zulasten der Betriebsrechnung der Materialverwaltung	2 275	25
		f. Für Kraft- und Unterwerke, sowie Übertragungsleitungen		
1 469 624	1 472 000	3 % vom Bilanzwert der mechanischen und elektrischen Einrichtungen, einschliesslich der Rohrleitungen und Zubehör, sowie des Mobiliars: der Kraftwerke von Fr. 48 918 784	1 467 563	50
858 433	887 000	der Unterwerke von Fr. 29 452 462	883 573	85
369 379	368 000	1 % von Fr. 36 721 194 Bilanzwert der Übertragungsleitungen und 3 % von Fr. 81 344 Wert des Mobiliars	369 652	30
2 697 436	2 727 000	Zulasten der Betriebsrechnung der Kraftwerke	2 720 789	65
		g. Für Mobiliar und Maschinen der Werkstätten		
111 630	112 300	1,2 % von Fr. 9 191 578 Bilanzwert	110 298	95
111 630	112 300	Zulasten der Betriebsrechnung der Werkstätten	110 298	95
		h. Für Mobiliar, Maschinen und Werkzeuge der Werfte Romanshorn		
1 087	1 200	1,2 % von Fr. 82 440 Bilanzwert	989	30
1 087	1 200	Zulasten der Betriebsrechnung der Werfte Romanshorn	989	30
		i. Für Einrichtungen der verpachteten Linie Wattwil—Ebnet-Kappel		
5 022	5 000	2,7 % von Fr. 186 000 Bilanzwert des Oberbaues	5 022	—
1 454	1 300	1,5 % von Fr. 105 416 Bilanzwert der Fahrleitungsanlagen	1 581	25
98	100	1,2 % von Fr. 8 200 Bilanzwert des Mobiliars und der Gerätschaften	98	40
6 574	6 400	Zulasten der Bodensee-Toggenburgbahn	6 701	65
23 087 046	23 681 200	Total Einlagen	23 397 317	30
		Entnahmen:		
8 682 673	8 595 000	a. Für die Erneuerung des Oberbaues	7 781 873	20
6 552 293	6 658 600	Materialkosten Fr. 7 847 642.40, Erlös aus Altmaterial Fr. 2 027 679.90	5 819 962	50
2 130 380	1 936 400	Für Arbeitslöhne: 25 % der Materialkosten	1 961 910	70
3 079 439	3 237 000	b. Für die Erneuerung des Rollmaterials	3 155 800	85
		Inventarwert Erlös aus Altmaterial		
1 062 639	837 000	13 Dampflokomotiven Fr. 1 002 629.15 Fr. 78 579.50	924 049	65
33 466	—	— Motorpersonenwagen » — » —	—	—
627 287	912 000	20 Personenwagen » 292 972.50 » 12 241.35	280 731	15
20 765	—	2 Gepäckwagen » 23 135.— » 925.40	22 209	60
1 218 906	1 344 000	481 Güterwagen » 1 804 629.55 » 76 625.85	1 728 003	70
116 376	144 000	23 Dienstwagen » 213 937.50 » 13 130.75	200 806	75
265 348	380 000	c. Für den Ersatz des Mobiliars und der Gerätschaften	245 684	25
265 348	380 000	Die Ersatzkosten für Gegenstände, deren Wert Fr. 30.— übersteigt, einschliesslich Fr. 6 228.05 für die Depotwerkstätten	245 684	25
91 997	280 000	d. Für die Erneuerung der Fahrleitungsanlagen	148 911	15
		Materialkosten Arbeitslöhne Erlös aus Altmaterial		
91 997	280 000	Fr. 115 150.90 Fr. 31 328.10 Fr. — 2 567.85	148 911	15
12 119 457	12 492 000	Zugunsten der Gewinn- und Verlustrechnung	11 327 269	45

Rechnung über den Erneuerungsfonds für das Jahr 1934.

Rechnung 1933	Voranschlag 1934		Rechnung 1934
Fr.	Fr.		Fr. Rp.
2 870	1 000	<i>e.</i> Für den Ersatz des Mobiliars und der Gerätschaften der Materialverwaltung Die Ersatzkosten für Gegenstände, deren Wert Fr. 30. — übersteigt .	567 —
2 870	1 000	Zugunsten der Betriebsrechnung der Materialverwaltung	567 —
		<i>f.</i> Für die Erneuerung der mechanischen und elektrischen Einrichtungen der Kraft- und Unterwerke, sowie der Übertragungsleitungen und des Mobiliars	
		Material- Arbeits- Erlös aus kosten löhne Altmaterial	
9 209	—	Kraftwerke Fr. 17 771.90 Fr. 10 670.95 Fr. —	28 442 85
1 566	—	Unterwerke. » 10 216.35 » — » -177.90	10 038 45
51 844	175 000	Übertragungsleitungen » 142 888.20 » 33 919.10 » -18 644.—	158 163 30
62 619	175 000	Zugunsten der Betriebsrechnung der Kraftwerke	196 644 60
		<i>g.</i> Für den Ersatz des Mobiliars und der Maschinen der Werkstätten Die Ersatzkosten für Gegenstände, deren Wert Fr. 30. — übersteigt .	251 690 05
161 370	236 600	Zugunsten der Betriebsrechnung der Werkstätten	251 690 05
161 370	236 600		
		<i>h.</i> Für den Ersatz des Mobiliars, der Maschinen und des Werkzeuges der Werfte Romanshorn Die Ersatzkosten für Gegenstände, deren Wert Fr. 30. — übersteigt .	299 —
1 843	500	Zugunsten der Betriebsrechnung der Werfte Romanshorn	299 —
1 843	500		
		<i>i.</i> Für die Erneuerung der Einrichtungen der verpachteten Linie Wattwil—Ebnat-Kappel	
—	2 000	Oberbau	— —
—	1 000	Fahrleitungsanlagen	— —
—	100	Mobiliar und Gerätschaften	— —
—	3 100	Zugunsten der Bodensee-Toggenburgbahn	— —
4 625 244	—	<i>k.</i> Abschreibung ausser dem Voranschlag für Rollmaterial, zugunsten des Kontos „Zu tilgende Verwendungen“	1 867 729 90
16 973 403	12 908 200	Total Entnahmen	13 644 200 —
6 113 643	10 773 000	Mehreinlagen	9 753 117 30
134 879 197	145 652 197	Bestand auf Ende des Jahres	144 632 315 03

Die Einlagen in den Erneuerungsfonds und die Entnahmen aus demselben sind nach den Bestimmungen des Reglements über den Erneuerungsfonds der schweizerischen Bundesbahnen verrechnet worden. Die Einlagen und die Entnahmen der Materialverwaltung, der Kraftwerke, der Werkstätten und der Werfte Romanshorn werden dem Fonds unmittelbar gutgeschrieben bzw. entnommen. Für die verpachtete Linie Wattwil—Ebnat-Kappel werden die Bewegungen auf diesem Fonds zulasten bzw. zugunsten der Bodensee-Toggenburgbahn verrechnet.

Die gesamten Einlagen übersteigen das Total der Entnahmen um Fr. 9 753 117.30, um welche Summe der Bestand des Fonds auf Ende 1934 zugenommen hat. Dieser Mehrbestand setzt sich zusammen aus den Mehreinlagen von Fr. 9 228 993.05 zulasten der Gewinn- und Verlustrechnung, von Fr. 1 708.25 zulasten der Materialverwaltung, von Fr. 2 524 145.05 zulasten der Kraftwerke, von Fr. 690.30 zulasten der Werfte Romanshorn, von Fr. 6 701.65 zulasten der Bodensee-Toggenburgbahn, abzüglich der Mehrentnahmen von Fr. 141 391.10 zugunsten der Werkstätten und von Fr. 1 867 729.90 zugunsten des Kontos „Zu tilgende Verwendungen“. Die gesamten Einlagen übersteigen mit Fr. 310 271.— diejenigen des Jahres 1933, während die Entnahmen des Jahres 1934 um Fr. 3 329 202.76 niedriger sind als diejenigen des Jahres 1933.

Der Bestand des Erneuerungsfonds auf Ende 1933 betrug Fr. 134 879 197.73

Mehrbetrag der Einlagen über die Entnahmen:

Für die Abschreibung von Rollmaterial	Fr. 7 722 803.10
Für den Ersatz des Mobiliars	„ 116 879.65
Für die Erneuerung der Fahrleitungsanlagen	„ 1 568 723.60
Für die Materialverwaltung	„ 1 708.25
Für die Kraft- und Unterwerke und Übertragungsleitungen	„ 2 524 145.05
Für die Werfte Romanshorn	„ 690.30
Für die verpachtete Linie Wattwil—Ebnat-Kappel	„ 6 701.65

Fr. 11 941 651.60

Mehrbetrag der Entnahmen über die Einlagen:

Für die Erneuerung des Oberbaues	Fr. 2 047 143.20
Für die Werkstätten	„ 141 391.10

„ 2 188 534.30

Mehrbetrag der Einlagen im Jahre 1934 „ 9 753 117.30

Bestand des Erneuerungsfonds auf 31. Dezember 1934 Fr. 144 632 315.03

Rechnungen über den Feuer- und Unfallversicherungsfonds und über den Deckungsfonds für Unfallrenten für das Jahr 1934.

Rechnung 1933			Rechnung 1934	
Fr.			Fr.	Rp.
Rechnung des Feuer- und Unfallversicherungsfonds.				
6 953 612		Saldo auf 1. Januar 1934	7 322 823	25
		Einlagen:		
208 608		a) Zulasten der Gewinn- und Verlustrechnung, Zins zu 3% für 1934	219 684	70
13 132		b) Zulasten der Materialverwaltung	7 579	35
188 104		c) Zulasten der Kraftwerke	189 062	85
18 630		d) Zulasten der Werkstätten	18 215	75
1 716		e) Zulasten des Schiffbetriebes auf dem Bodensee	2 179	—
245		f) Zulasten der Werfte Romanshorn	282	20
7 384 047			7 759 827	10
		Entnahmen für Brandschäden:		
61 224		a) Zugunsten der Gewinn- und Verlustrechnung Fr. 64 357. 55		
61 216		b) Zugunsten der Werkstätten » 10 965. —	75 322	55
8				
7 322 823		Saldo Ende 1934	7 684 504	55
Rechnung des Deckungsfonds für Unfallrenten.				
5 431 632		Saldo auf 1. Januar 1934	5 241 307	26
		Einlagen:		
262 992		a) Zulasten der Gewinn- und Verlustrechnung:		
		Kapitalisierter Wert der im Jahre 1934 zugesprochenen Unfall-		
		renten Fr. 200 546. 50		
157 021		Zins zu 3% für 1934 » 148 534. 60	349 081	10
		Kapitalisierter Wert der im Jahre 1934 zugesprochenen Unfall-		
		renten:		
16 741		b) Zulasten der Kraftwerke (pro 1935 zugunsten der Betriebsrechnung, Kapitel V,	1 267	20
		umgehucht)		
22 982		c) Zulasten der Werkstätten	7 992	—
6 610		d) Zulasten des Schiffbetriebes auf dem Bodensee	—	—
59 803		e) Zulasten des Spezialkontos «Unfall bei Oerlikon»	—	—
5 957 781			5 599 647	56
		Entnahmen für im Jahre 1934 bezahlte Unfallrenten:		
716 474		a) Zugunsten der Gewinn- und Verlustrechnung Fr. 671 446. 24		
		(Fr. 669 317. 44 für die Betriebsrechnung und Fr. 2 128. 80		
		für die Depotwerkstätten).		
3 018		b) Zugunsten der Kraftwerke » 2 998. 20		
11 440		c) Zugunsten der Werkstätten » 13 715. 50		
—		d) Zugunsten des Schiffbetriebes auf dem Bodensee » 1 019. 40	689 179	34
5 241 307		Saldo Ende 1934	4 910 468	22

Rechnung der Materialverwaltung

Rechnung 1933	Voranschlag 1934			Rechnung 1934		
		Fr.	Fr.	Fr.	Rp.	
		Einnahmen.				
213 095	145 900	A. Betriebseinnahmen		277 882	94	
45 556	48 900	1. Leistungen für andere Dienststellen und Dritte		41 830	55	
2 869	1 500	2. Entnahmen aus den Spezialfonds		567	—	
45 873	55 500	3. Verschiedenes (einschliesslich Mieten)		43 502	19	
118 797	40 000	4. Überschüsse von Materialvorräten		191 983	20	
24 880 205	25 249 500	B. Materialabgaben		23 605 213	50	
11 437 092	10 531 000	I. Allgemeines Material		10 784 707	20	
60 455	62 100	1. Bureaubedürfnisse		62 372	60	
6 206 945	4 852 000	2. Brennmaterial		5 468 405	—	
1 905 571	1 850 800	3. Beleuchtungs-, Reinigungs-, Desinfektions- und Schmiermaterial, sowie sonstige Verbrauchsmaterialien		1 851 959	95	
564 133	534 100	4. Baumaterialien		575 648	65	
808 973	1 166 600	5. Inventargegenstände		840 149	60	
1 882 843	2 065 400	6. Dienstkleider		1 986 171	40	
8 172	—	7. Verschiedenes		—	—	
9 106 882	9 500 000	II. Oberbaumaterial, Signal- und Sicherungsanlagen		7 098 270	20	
3 185 234	3 600 000	1. Schienenunterlagen (Schwellen)		2 308 775	95	
4 326 671	4 200 000	2. Schienen und Befestigungsmittel		3 247 669	75	
1 392 447	1 450 000	3. Weichen, Drehscheiben und Schiebebühnen		1 326 599	85	
202 530	250 000	4. Signal- und Sicherungsanlagen		215 224	65	
3 084 606	3 600 500	III. Material für elektrische Anlagen		3 527 021	60	
1 302 586	1 185 000	1. Material für Stark- und Schwachstromanlagen		1 057 627	40	
1 782 020	2 415 500	2. Material für Leitungsanlagen zur Zugförderung		2 469 394	20	
1 251 625	1 618 000	IV. Verkäufe und Erlös aus Altmaterial		2 195 214	50	
21 625 461	17 033 600	C. Vorräte auf neue Rechnung		18 112 335	39	
46 718 761	42 429 000	Total der Einnahmen		41 995 431	83	
		Ausgaben.				
2 381 841	1 987 050	A. Betriebskosten		2 140 488	78	
954 896	969 200	I. Personal		886 668	40	
715 872	709 200	1. Besoldungen		648 796	85	
109 772	117 100	2. Tagelöhne (einschliesslich Leistungen anderer Dienststellen)		105 812	40	
16 287	20 700	3. Vergütungen für Dienstreisen, Dienstkleider und Verschiedenes		16 755	55	
112 965	122 200	4. Versicherungen		115 303	60	
93 534	99 100	II. Nebenkosten		71 416	41	
12 828	15 600	1. Bureaubedürfnisse, Drucksachen, Porti etc.		12 357	65	
15 564	17 600	2. Beleuchtung, Heizung und Reinigung der Diensträume		16 328	40	
15 873	7 700	3. Ergänzung und Unterhalt des Inventars		6 882	55	
49 269	58 200	4. Miete und Unterhalt von Diensträumen, Versicherungen und Verschiedenes		35 847	81	
1 030 819	837 150	III. Kapitalverzinsung		925 306	35	
28 656	31 350	1. Verzinsung des Baukapitals		29 122	20	
1 002 163	805 800	2. » » Betriebskapitals		896 184	15	
2 079 249	1 905 450	Übertrag		1 883 391	16	

für das Jahr 1934 (Hilfsbetrieb).

Rechnung 1933	Voranschlag 1934		Rechnung 1934	
Fr.	Fr.		Fr.	Rp.
2 079 249	1 905 450		1 883 391	16
287 134	61 000		247 243	02
12 736	14 000		12 943	19
500	22 000		26 543	33
273 898	25 000		207 756	50
15 458	20 600		9 854	60
2 326	2 800		2 275	25
13 132	17 800		7 579	35
—	—		—	—
21 527 756	21 124 400	B. Materialanschaffungen	17 922 431	87
11 244 713	9 760 600	I. Allgemeines Material	9 149 841	40
48 339	50 000	1. Bureaubedürfnisse	53 114	30
6 561 444	4 470 000	2. Brennmaterial	3 834 490	29
1 768 841	1 744 400	3. Beleuchtungs-, Reinigungs-, Desinfektions- und Schmiermaterial, sowie sonstige Verbrauchsmaterialien	1 708 448	—
530 397	504 700	4. Baumaterialien	1 080 007	51
747 490	1 114 000	5. Inventargegenstände	800 000	57
1 580 030	1 877 500	6. Dienstkleider	1 673 780	73
8 172	—	7. Verschiedenes	—	—
7 589 920	8 100 000	II. Oberbaumaterial, Signal- und Sicherungsanlagen	6 197 608	72
1 983 905	2 500 000	1. Schienenunterlagen (Schwellen)	1 856 740	57
3 586 988	3 450 000	2. Schienen und Befestigungsmittel	2 966 596	78
1 742 832	1 800 000	3. Weichen, Drehscheiben und Schiebebühnen	1 042 246	78
276 195	350 000	4. Signal- und Sicherungsanlagen	332 024	59
2 693 123	3 263 800	III. Material für elektrische Anlagen	2 574 981	75
1 086 706	1 075 800	1. Material für Stark- und Schwachstromanlagen	961 716	49
1 606 417	2 188 000	2. Material für Leitungsanlagen zur Zugförderung	1 613 265	26
22 421 742	19 103 000	C. Vorräte vom Vorjahre	21 625 460	82
46 331 339	42 214 450	Total der Ausgaben	41 688 381	47
		(Verminderung der Materialanschaffungen infolge Verkehrsrückgang.)		
		Abschluss.		
46 718 761	42 429 000	Einnahmen	41 995 431	83
46 331 339	42 214 450	Ausgaben	41 688 381	47
387 422	214 550	Reinertrag	307 050	36
		Reinertrag pro 1934	Fr. 307 050.36	
		Kapitalverzinsung	n 925 306.35	
		Rohrertrag zugunsten der Betriebseinnahmen	Fr. 1 232 356.71	

Rechnung der Kraftwerke

Rechnung 1933	Voranschlag 1934	Kraftwerk-	
		Amsteg-Ritom	
Fr.	Fr.	Fr.	Rp.
20 948 081	21 327 000	Einnahmen.	
19 777 000	20 217 000	I. Abgabe von Energie	5 382 788 50
175 631	209 000	1. Für die Zugförderung	5 003 000 —
995 450	901 000	2. An Dienststellen für andere Zwecke	45 573 —
466 490	371 300	3. An Dritte	334 215 50
4 407	22 000	II. Arbeitsleistungen	1 501 35
31 225	30 700	III. Materialabgaben	678 50
65 638	179 000	IV. Einnahmen aus dem öffentlichen Verkehr der Seilbahnen	19 698 80
169 432	165 000	V. Entnahmen aus den Spezialfonds	8 544 55
21 685 273	22 095 000	VI. Verschiedene Einnahmen	35 341 15
		Total der Einnahmen	5 448 552 85
		Ausgaben.	
2 056 023	2 068 000	I. Personal	442 747 15
1 916 456	1 950 000	1. Besoldungen	431 686 50
35 271	23 000	2. Tag- und Stundenlöhne	7 442 40
121 667	118 000	3. Vergütungen für Dienstreisen, Dienstkleider und Verschiedenes	12 112 25
321 389	342 000	4. Versicherungen	75 740 30
— 338 760	— 365 000	Davon fallen zulasten der Abschnitte II und III	— 84 234 30
871 894	966 500	II. Unterhalt, Reparaturen und Ersatz	148 830 59
185 402	109 000	1. Tiefbauten und Gebäude der Kraftwerke	34 123 80
179 615	197 500	2. Rohrleitungen und Zubehör, mechanische und elektrische Einrichtungen der Kraftwerke, einschliesslich Mobiliar	114 706 79
184 045	360 000	3. Übertragungsleitungen	— —
37 634	30 000	4. Gebäude der Unterwerke	— —
285 198	270 000	5. Mechanische und elektrische Einrichtungen der Unterwerke, einschliesslich Mobiliar	— —
4 317 473	4 468 000	III. Verschiedene allgemeine Kosten	288 663 06
35 913	36 000	1. Bureaunkosten, Beleuchtung, Heizung und Reinigung	8 920 53
13 691	21 000	2. Konsummaterial	3 068 20
514 511	480 000	3. Wasserzinse	270 063 50
3 717 159	3 888 000	4. Bezug von Fremdenergie	4 005 05
4 962	2 000	5. Versicherungen und Entschädigungen	67 —
31 237	41 000	6. Verschiedenes	2 538 78
11 521 734	11 599 400	IV. Kapitalverzinsung und Tilgung	3 665 414 55
10 705 446	10 737 000	1. Verzinsung des Anlagekapitals	3 380 662 85
26 973	29 400	2. Verzinsung des Betriebskapitals	3 300 80
789 315	833 000	3. Tilgung des Anlagekapitals	281 450 90
—	—	4. Abschreibung beseitigter Objekte und Inventargegenstände	— —
2 902 281	2 926 100	V. Einlagen in die Spezialfonds	900 157 —
2 697 436	2 727 000	1. Erneuerungsfonds	823 683 20
2 328 057	2 359 000	a. Mechanische und elektrische Einrichtungen, einschliesslich Rohrleitungen samt Zubehör und Mobiliar	823 683 20
369 379	368 000	b. Übertragungsleitungen	— —
188 104	189 100	2. Feuer- und Unfallversicherungsfonds	76 473 80
16 741	10 000	3. Deckungsfonds für Unfallrenten	— —
21 669 405	22 028 000	Total der Ausgaben	5 445 812 35
		Abschluss.	
21 685 273	22 095 000	Einnahmen
21 669 405	22 028 000	Ausgaben
15 868	67 000	Reinertrag	.

für das Jahr 1934 (Nebengeschäft).

Rechnung 1934						Erläuterungen
Gruppen		Energieverteilung (Übertragungsleitungen und Unterwerke)		Total		
Vernayaz-Barberine-Massaboden						
Fr.	Rp.	Fr.	Rp.	Fr.	Rp.	
5 411 122	91	10 336 249	05	21 130 160	46	
4 894 000	—	10 043 000	—	19 940 000	—	
94 780	46	60 763	90	201 117	36	
422 342	45	232 485	15	989 043	10	
5 194	30	505 135	45	511 831	10	
912	51	1 111	90	2 702	91	
12 113	40	—	—	31 812	20	
20 403	50	170 694	75	199 642	80	
23 243	65	107 640	30	166 225	10	
5 472 990	27	11 120 831	45	22 042 374	57	
490 957	65	1 062 548	55	1 996 253	35	
444 154	60	931 960	90	1 807 802	—	
3 366	95	23 517	65	34 327	—	
17 926	10	94 548	40	124 586	75	
77 314	55	171 234	85	324 289	70	
— 51 804	55	— 158 713	25	— 294 752	10	
315 087	75	526 722	04	990 640	38	
229 459	44	—	—	263 583	24	
85 628	31	—	—	200 335	10	
—	—	258 714	96	258 714	96	
—	—	49 067	75	49 067	75	
—	—	218 939	33	218 939	33	
254 959	01	3 949 868	87	4 493 490	94	
8 641	56	16 842	75	34 404	84	
2 598	30	4 346	60	10 013	10	
225 375	40	—	—	495 438	90	
4 036	70	3 909 515	75	3 917 557	50	
158	05	4 127	89	4 352	94	
14 149	—	15 035	88	31 723	66	
3 675 309	35	4 252 475	15	11 593 199	05	
3 414 449	15	3 936 260	30	10 731 372	30	
3 978	70	20 771	95	28 051	45	Zugunsten der Gewinn- und Verlustrechnung.
256 881	50	294 399	75	832 732	15	Zugunsten des Kontos der Verwendungen auf Nebengeschäfte.
—	—	1 043	15	1 043	15	
731 692	80	1 278 002	70	2 909 852	50	Unmittelbare Gutschrift an die Spezialfonds.
643 880	30	1 253 226	15	2 720 789	65	
643 880	30	883 573	85	2 351 137	35	3 % vom Bilanzwert.
—	—	369 652	30	369 652	30	1 % vom Bilanzwert.
87 812	50	24 776	55	189 062	85	0,2 % vom Bilanzwert der Wasseranlagen und Gebäude.
—	—	—	—	—	—	
5 468 006	56	11 069 617	31	21 983 436	22	
.	.	.	.	22 042 374	57	
.	.	.	.	21 983 436	22	
.	.	.	.	58 938	35	Zugunsten der Gewinn- und Verlustrechnung.

Rechnungen der Werkstätten

Rechnung 1933	Voranschlag 1934		Rech-						
			Yverdon		Biel				
			Fr.	Rp.	Fr.	Rp.			
		Magazinrechnung.							
		Einnahmen.							
10 381 635	9 661 000	I. Lieferungen an die Werkstätte	-1 236 790	22	742 038	40			
1 041 305	539 000	II. Lieferungen an Werkstättenmagazine	41 152	05	31 281	90			
1 987 511	880 700	III. Lieferungen an Depotwerkstättenmagazine	137 754	40	99 241	10			
142 307	164 800	IV. Abschreibungen über Werkstätterechnung	9 159	80	41 531	42			
8 301 920	8 216 100	V. Vorräte auf neue Rechnung	1 234 652	64	1 093 033	39			
21 854 678	19 461 600	Total der Einnahmen	2 659 509	11	2 007 126	21			
		Ausgaben.							
7 711 606	7 476 500	I. Lieferungen von Dienststellen und Dritten	859 165	92	430 207	58			
1 041 305	539 000	II. Lieferungen von Werkstättenmagazinen	142 607	49	165 689	30			
2 961 594	2 657 500	III. Lieferungen von Werkstätten	424 945	35	224 960	70			
233 452	262 000	IV. Wiederverwendbares Material	18 826	05	40 477	60			
9 906 721	8 526 600	V. Vorräte vom Vorjahre	1 213 964	30	1 145 791	03			
21 854 678	19 461 600	Total der Ausgaben	2 659 509	11	2 007 126	21			
		Werkstätterechnung.							
		Einnahmen.							
28 104 506	27 350 300	I. Lieferungen an Dienststellen	3 603 697	20	2 765 497	15			
2 961 594	2 657 500	II. Lieferungen an Werkstättenmagazine	397 461	15	202 191	20			
704 975	342 000	III. Lieferungen an Werkstätten	21 613	75	36 437	20			
128 755	117 700	IV. Lieferungen auf Baurechnung der Werkstätten	10 342	25	13 289	50			
801 328	903 300	V. Lieferungen an Dritte	75 074	35	29 154	10			
779 814	780 000	VI. Erlös aus Altmaterial und wiederverwendbarem Material	107 305	65	145 611	10			
210 044	185 700	VII. Übrige Einnahmen	4 504	85	4 181	30			
172 817	247 350	VIII. Entnahmen aus den Spezialfonds	17 164	45	15 129	70			
403 730	214 750	IX. Vortrag vom Vorjahre	93 563	35	60 318	60			
56 894	82 200	X. Altmaterialwert der ausrangierten, noch nicht abgebrochenen Fahrzeuge	—	—	386	50			
4 324 596	4 508 000	XI. Guthaben und Wert der noch nicht verrechneten Arbeiten	840 358	80	242 058	65			
38 649 053	37 388 800	Total der Einnahmen	5 171 085	80	3 514 255	—			

für das Jahr 1934 (Nebengeschäft).

nung 1934										Bemerkungen
Olten		Bellinzona		Zürich		Chur		Total		
Fr.	Rp.	Fr.	Rp.	Fr.	Rp.	Fr.	Rp.	Fr.	Rp.	
2 043 771	34	1 728 469	31	2 504 966	20	297 950	50	8 553 985	97	
174 353	80	101 900	07	185 629	60	156 655	85	690 973	27	
156 139	75	179 650	01	506 482	45	950	30	1 080 218	01	
54 100	—	11 424	80	35 264	80	18 310	27	169 791	09	
1 472 817	20	1 536 782	14	2 492 794	37	223 627	—	8 053 706	74	
3 901 182	09	3 558 226	33	5 725 137	42	697 493	92	18 548 675	08	
1 449 006	98	1 169 341	47	2 855 678	01	89 760	04	6 853 160	—	
95 715	13	108 997	05	150 254	15	27 710	15	690 973	27	
495 337	40	544 408	50	658 832	50	125 499	30	2 473 983	75	
120 760	15	9 361	90	33 881	—	5 331	40	228 638	10	
1 740 362	43	1 726 117	41	2 026 491	76	449 193	03	8 301 919	96	
3 901 182	09	3 558 226	33	5 725 137	42	697 493	92	18 548 675	08	
5 497 537	20	5 081 583	40	7 548 966	40	948 397	55	25 445 678	90	{ Lieferungen für den Unterhalt d. Rollmaterials Fr. 21 923 637.15 Übrige Lieferungen an „ 3 522 041.75 Dienststellen „ 3 522 041.75
650 358	25	470 211	95	613 378	65	140 382	55	2 473 983	75	
149 536	75	89 858	65	198 896	70	45 682	90	542 025	95	
18 499	45	7 294	45	52 111	70	12 250	40	113 787	75	
513 163	55	29 290	45	111 238	70	3 265	25	761 186	40	
179 381	45	144 316	90	260 071	65	46 678	—	883 364	75	
109 968	30	21 896	45	79 518	60	2 630	10	222 699	60	
52 516	35	40 026	25	87 082	50	64 451	30	276 370	55	
97 710	08	93 395	15	112 363	30	80 756	26	538 106	74	
13 208	—	1 200	—	3 065	05	4 060	90	21 920	45	
319 648	25	1 466 690	35	743 472	10	176 512	90	3 788 741	05	{ Wovon Fr. 251 690.05 aus dem Erneuerungsfonds, Fr. 10 965.— aus dem Feuer- und Unfallversicherungsfonds u. Fr. 13 715.50 aus dem Deckungsfonds für Unfallrenten. { Einschliesslich auf Werkstätterechnung übertragener, in Tilgung begriffener Wert von Fr. 2 110 779.30 zur Schaffung von Austauschlagern.
7 601 527	63	7 445 764	—	9 810 165	35	1 525 068	11	35 067 865	89	

Rechnungen der Werkstätten

Rechnung 1933	Voranschlag 1934		Rech-				
			Yverdon		Biel		
			Fr.	Rp.	Fr.	Rp.	
		Ausgaben.					
17 620 090	17 950 900	I. Personalkosten	2 293 691	65	1 958 384	40	
3 198 443	3 272 700	1. Besoldungen	389 228	10	368 255	50	
11 716 475	11 871 400	2. Löhne	1 537 574	10	1 290 593	90	
105 278	65 300	3. Vergütungen für Dienstreisen, Dienstaltersgeschenke und Verschiedenes	8 307	40	4 186	85	
2 163 395	2 278 540	4. Beiträge der Verwaltung an die Pensions- und Hilfskasse	300 156	15	245 996	90	
299 797	306 960	5. Unfallversicherung	35 465	90	31 611	25	
136 702	156 000	6. Personalkosten der Leitung des Werkstätedienstes	22 960	—	17 740	—	
10 761 352	10 085 000	II. Material- und Energiekosten	1 295 713	22	774 551	73	
10 381 635	9 661 000	1. Lieferungen des Magazins	1 236 790	22	742 038	40	
48 007	54 500	2. Bureaukosten	5 069	75	3 729	78	
331 710	369 500	3. Elektrische Energie, Wasserkraft, Gas, Wasser	53 853	25	28 783	55	
3 095 479	3 261 100	III. Kapitalkosten	479 365	25	269 001	67	
832 625	928 100	1. Tilgung und Abschreibungen	144 704	25	87 297	22	
508 382	500 000	a. Tilgung des Anlagekapitals	90 661	45	36 786	30	
181 936	263 300	b. Abschreibung beseitigter Objekte und Inventargegenstände	44 883	—	8 979	50	
142 307	164 800	c. Abschreibung von Magazinvorräten	9 159	80	41 531	42	
2 109 612	2 171 500	2. Verzinsung	303 273	75	169 266	70	
1 590 971	1 606 100	a. des Anlagekapitals	220 019	55	114 458	60	
518 641	565 400	b. des Betriebskapitals	83 254	20	54 808	10	
153 242	161 500	3. Einlagen in die Spezialfonds	31 387	25	12 437	75	
111 630	112 300	a. Erneuerungsfonds	22 075	25	11 084	40	
18 630	19 200	b. Feuer- und Unfallversicherungsfonds	1 320	—	1 353	35	
22 982	30 000	c. Deckungsfonds für Unfallrenten	7 992	—	—	—	
1 403 658	1 060 900	IV. Übrige Kosten	223 176	05	160 577	25	
709 620	342 000	1. Lieferungen und Leistungen von Werkstätten	159 916	60	58 882	40	
68 760	84 200	2. Lieferungen und Leistungen von Dienststellen	9 565	10	4 067	85	
110 345	175 000	3. Altmaterialwert ausrangierter Fahrzeuge	13 700	85	72 956	90	
514 933	459 700	4. Lieferungen und Leistungen von Dritten	39 993	50	24 670	10	
58 779	54 000	V. Altmaterialwert der ausrangierten, noch nicht abgebrochenen Fahrzeuge vom Vorjahre	300	—	269	40	
5 163 031	4 700 200	VI. Guthaben und Wert der noch nicht verrechneten Arbeiten vom Vorjahre	845 061	20	287 341	35	
538 107	266 500	VII. Vortrag auf neue Rechnung	32 600	83	61 273	80	
38 640 496	37 378 600	Total der Ausgaben	5 169 908	20	3 511 399	60	
		Abschluss.					
38 649 053	37 388 800	Einnahmen	5 171 085	80	3 514 255	—	
38 640 496	37 378 600	Ausgaben	5 169 908	20	3 511 399	60	
8 557	10 200	Reinertrag	1 177	60	2 855	40	

für das Jahr 1934 (Nebengeschäft).

nung 1934										Bemerkungen
Olten		Bellinzona		Zürich		Chur		Total		
Fr.	Rp.	Fr.	Rp.	Fr.	Rp.	Fr.	Rp.	Fr.	Rp.	
4 081 127	35	2 889 917	25	4 797 186	10	759 144	90	16 779 451	65	
777 199	15	514 735	10	874 066	10	123 867	—	3 047 350	95	
2 645 115	10	1 908 374	10	3 186 342	50	515 903	95	11 083 903	65	
23 128	45	7 562	60	17 840	45	2 321	65	63 347	40	
530 148	55	379 017	45	599 526	25	98 081	80	2 152 927	10	
66 726	10	51 578	—	75 330	80	12 424	85	273 136	90	
38 810	—	28 650	—	44 080	—	6 545	65	158 785	65	
2 182 347	23	1 781 450	93	2 577 283	53	306 550	27	8 917 896	91	
2 043 771	34	1 728 469	31	2 504 966	20	297 950	50	8 553 985	97	
12 641	22	7 300	27	13 429	23	1 635	20	43 805	50	
125 934	67	45 681	35	58 888	05	6 964	57	320 105	44	
619 097	75	655 488	80	995 226	25	206 832	77	3 225 012	49	
199 783	40	179 565	45	279 082	15	129 889	12	1 020 321	59	
103 973	40	98 140	65	177 978	75	18 554	80	526 095	35	Zugunsten des Baukontos, Verwendungen auf Nebengeschäfte.
41 710	—	70 000	—	65 838	60	93 024	05	324 435	15	
54 100	—	11 424	80	35 264	80	18 310	27	169 791	09	
398 723	75	451 005	35	673 581	05	72 333	60	2 068 184	20	Zugunsten der Gewinn- und Verlustrechnung.
336 389	70	318 813	75	558 145	65	52 931	40	1 600 758	65	Das verzinste Betriebskapital beträgt
62 334	05	132 191	60	115 435	40	19 402	20	467 425	55	Fr. 10 387 235 und setzt sich zusammen aus
20 590	60	24 918	—	42 563	05	4 610	05	136 506	70	„ 7 849 235 für Magazinvorräte und aus
19 590	—	18 295	—	34 817	—	4 437	30	110 298	95	„ 2 538 000 für übriges Betriebskapital.
1 000	60	6 623	—	7 746	05	172	75	18 215	75	Unmittelbare Gutschrift an die Spezialfonds.
—	—	—	—	—	—	—	—	7 992	—	
304 934	04	238 005	68	205 453	06	80 678	80	1 212 824	88	
99 336	50	138 798	55	73 852	80	28 691	65	559 478	50	
21 430	74	15 160	05	24 783	80	3 121	85	78 129	39	
9 164	95	17 674	65	2 806	65	2 886	80	119 190	80	
175 001	85	66 372	43	104 009	81	45 978	50	456 026	19	
18 364	—	31 000	—	2 007	15	4 953	20	56 893	75	
264 620	—	1 769 191	15	1 038 052	80	120 329	55	4 324 596	05	
129 915	16	80 553	19	191 812	56	46 370	12	542 525	66	Überschuss der Altmaterialrechnung
7 600 405	53	7 445 607	—	9 807 021	45	1 524 859	61	35 059 201	39	Zuviel gedeckte Selbstkosten Fr. 351 993.21
										„ 190 532.45
7 601 527	63	7 445 764	—	9 810 165	35	1 525 068	11	35 067 865	89	
7 600 405	53	7 445 607	—	9 807 021	45	1 524 859	61	35 059 201	39	
1 122	10	157	—	3 143	90	208	50	8 664	50	Zugunsten der Gewinn- und Verlustrechnung. Reinertrag aus Gewinnzuschlägen auf Lieferungen an Dritte.

Rechnung über den Schiffbetrieb auf dem Bodensee für das Jahr 1934 (Nebengeschäft).

Rechnung 1933	Voranschlag 1934			Rechnung 1934	
Fr.	Fr.			Fr.	Rp.
188 474	190 000	Einnahmen.		203 686	76
389 526	410 000	I. Aus dem Personenverkehr		371 562	07
10 302	8 500	II. Aus dem Gepäck-, Tier- und Güterverkehr		16 633	47
1 079	1 000	1. Vom Gepäck		617	90
378 145	400 500	2. Von Tieren		354 310	70
2 600	2 600	3. Von Gütern		3 153	20
580 600	602 600	III. Aus dem Postverkehr		578 402	03
11 859	7 500	Total der Transporteinnahmen		13 620	10
4 725	7 500	IV. Verschiedene Einnahmen		4 803	05
7 134	500	1. Pacht- und Mietzinse		8 817	05
—	500	2. Verschiedenes		1 019	40
592 459	610 600	V. Entnahmen aus den Spezialfonds		593 041	53
		Total der Betriebseinnahmen		800 175	99
		Ausgaben.			
418 196	440 700	I. Personalkosten		387 497	20
53 198	53 300	A. Verwaltungspersonal		48 696	60
41 470	41 500	1. Besoldungen		37 492	40
2 697	2 200	2. Vergütungen für Dienstreisen, Dienstaltersgeschenke, Dienstkleider und Verschiedenes		1 917	20
9 031	9 600	3. Versicherungen		9 287	—
364 998	387 400	B. Schiffs- und Hafenpersonal		338 800	60
220 648	232 200	1. Besoldungen		191 268	65
25 846	38 000	2. Tagelöhne		41 255	05
7 853	6 200	3. Dienstkleider		6 532	45
41 606	45 000	4. Nebenbezüge		40 852	30
279	300	5. Vergütungen für Nachtdienst		125	60
15 306	15 300	6. Kosten für das Ein- und Ausladen der Güter und der trajektierten Wagen		15 282	—
7 994	4 100	7. Vergütungen für Dienstreisen, Dienstaltersgeschenke und Verschiedenes		3 478	70
45 466	46 300	8. Versicherungen		39 975	85
218 353	216 500	II. Sonstige Ausgaben		201 287	69
72 914	99 200	1. Brenn-, Schmier- und Putzmaterial, Beleuchtung und Beheizung der Schiffe		81 534	35
99 798	85 500	2. Unterhalt der Schiffe und Ausrüstungsgegenstände		94 548	70
18 636	12 700	3. Unterhalt der Hafenanlagen		13 312	40
8 270	5 700	4. Bu reaubedürfnisse, Drucksachen, Porti etc. und Unterhalt des Inventars		5 511	74
2 206	1 700	5. Mietzinse, Beleuchtung, Heizung und Reinigung der Diensträume		2 199	10
47	200	6. Versicherungen, Unfall- und Transportentschädigungen		144	20
16 482	11 500	7. Entschädigung für Fahrleistungen anderer Verwaltungen und Verschiedenes		4 037	20
165 356	209 800	III. Kapitalverzinsung und Tilgung		209 212	10
77 196	98 200	1. Verzinsung des Anlagekapitals		1) 98 054	60
2 387	2 500	2. Verzinsung des Betriebskapitals		1) 2 207	95
85 773	109 100	3. Tilgung des Anlagekapitals, sowie Kosten für Umbau und Hauptrepara- turen der Schiffe		108 949	55
85 773	105 100	a. Tilgung des Anlagekapitals		2) 84 294	75
—	4 000	b. Umbau und Hauptreparaturen der Schiffe		24 654	80
8 325	3 300	IV. Einlagen in die Spezialfonds		2 179	—
1 715	2 300	1. Feuer- und Unfallversicherungsfonds		2 179	—
6 610	1 000	2. Deckungsfonds für Unfallrenten		—	—
810 230	870 300	Total der Ausgaben		800 175	99
		Abschluss.			
592 459	610 600	Einnahmen		593 041	53
810 230	870 300	Ausgaben		800 175	99
217 771	259 700	Überschuss der Ausgaben		3) 207 134	46

1) Zugunsten der Gewinn- und Verlustrechnung Fr. 100 262.55.
2) Zugunsten des Kontos der Verwendungen auf Nebengeschäfte.
3) Zulasten der Gewinn- und Verlustrechnung.

Rechnung der Werfte Romanshorn für das Jahr 1934 (Nebengeschäft).

Rechnung 1933	Voranschlag 1934	A. Magazinrechnung.		Rechnung 1934
Fr.	Fr.	Einnahmen.		Fr.
113 961	125 000	I. Lieferungen an die Werfte		158 082
—	5 000	II. Lieferungen von Werkstätten- und Depotwerkstättenmagazine		8 273
886	500	III. Abschreibungen über Werfterechnung		6 000
136 967	115 500	IV. Vorräte auf neue Rechnung		102 549
251 814	246 000	Total der Einnahmen		274 905
		Ausgaben.		Rp.
130 058	110 000	I. Lieferungen der Werfte, von Dienststellen und Dritten		123 833
—	16 000	II. Lieferungen von Werkstätten- und Depotwerkstättenmagazine		14 103
—	—	III. Wiederverwendbares Material		—
121 756	120 000	IV. Vorräte vom Vorjahre		136 967
251 814	246 000	Total der Ausgaben		274 905
		B. Werfterechnung.		
		Einnahmen.		
381 452	421 500	I. Lieferungen an Dienststellen		453 756
16 398	9 000	II. Lieferungen an das Werftmagazin		5 652
99	500	III. Lieferungen auf Baurechnung der Werfte		136
4 411	6 000	IV. Lieferungen an Dritte		2 829
2 417	3 000	V. Erlös aus Altmaterial und wiederverwendbarem Material		3 479
7 531	9 000	VI. Übrige Einnahmen		10 393
1 843	500	VII. Entnahmen aus den Spezialfonds		299
3 582	3 000	VIII. Vortrag vom Vorjahre		6 359
—	—	IX. Altmaterialwert der ausrangierten, noch nicht abgebrochenen Fahrzeuge		—
763	1 000	X. Guthaben und Wert der noch nicht verrechneten Arbeiten		8 023
418 496	453 500	Total der Einnahmen		490 929
		Ausgaben.		
239 282	260 900	I. Personalkosten		239 561
131 231	134 000	1. Besoldungen		160 546
47 223	62 000	2. Löhne		18 721
4 352	3 600	3. Vergütungen für Dienstreisen, Dienstaltersgeschenke und Verschiedenes		2 831
30 048	35 000	4. Beiträge der Verwaltung an die Pensions- und Hilfskasse		31 080
4 428	4 300	5. Unfallversicherung		4 381
22 000	22 000	6. Personalkosten der Leitung des Schiffsdienstes		22 000
121 519	134 200	II. Material- und Energiekosten		166 215
113 961	125 000	1. Lieferungen des Magazins		158 082
340	400	2. Bureaunkosten		243
7 218	8 800	3. Elektrische Energie, Gas, Wasser		7 890
41 610	44 500	III. Kapitalkosten		43 776
15 613	16 000	1. Tilgung und Abschreibungen		18 869
13 293	13 000	a. Tilgung des Anlagekapitals		12 869
1 434	2 500	b. Abschreibung beseitigter Objekte und Inventargegenstände		—
886	500	c. Abschreibung von Magazinvorräten		6 000
24 665	27 000	2. Verzinsung		23 635
19 939	19 400	a. des Anlagekapitals		19 303
4 726	7 600	b. des Betriebskapitals		4 332
1 332	1 500	3. Einlagen in die Spezialfonds		1 271
1 087	1 200	a. Erneuerungsfonds		989
245	300	b. Feuer- und Unfallversicherungsfonds		282
—	—	c. Deckungsfonds für Unfallrenten		—
8 555	9 500	IV. Übrige Kosten		32 684
5 736	5 000	1. Lieferungen und Leistungen von Dienststellen		5 274
—	—	2. Altmaterialwert ausrangierter Fahrzeuge		—
2 819	4 500	3. Lieferungen und Leistungen von Dritten		27 410
—	—	V. Altmaterialwert der ausrangierten, noch nicht abgebrochenen Fahrzeuge vom Vorjahre		—
926	1 000	VI. Guthaben und Wert der noch nicht verrechneten Arbeiten vom Vorjahre		762
6 360	3 000	VII. Vortrag auf neue Rechnung		7 797
418 252	453 100	Total der Ausgaben		490 797
		Abschluss.		
418 496	453 500	Einnahmen		490 929
418 252	453 100	Ausgaben		490 797
244	400	Reinertrag		131
				²⁾ 70

¹⁾ Zugunsten des Kontos der Verwendungen auf Nebengeschäfte.
²⁾ Zugunsten der Gewinn- und Verlustrechnung.

Rechnung der Depotwerkstätten

Rechnung 1933	Voranschlag 1934		Rech-			
			Kreis I		Kreis II	
Fr.	Fr.		Fr.	Rp.	Fr.	Rp.
Magazinrechnung.						
Einnahmen.						
1 133 996	1 077 000	I. Lieferungen an die Depotwerkstätten	389 336	04	428 463	47
—	—	II. Lieferungen an Depotwerkstättenmagazine	665	80	—	—
3 569	—	III. Lieferungen an Werkstättenmagazine	1 335	89	—	—
303	6 000	IV. Abschreibungen über Depotwerkstättenrechnung	—	—	7 100	72
988 815	957 500	V. Vorräte auf neue Rechnung	269 184	42	389 516	58
2 126 683	2 040 500	Total der Einnahmen	660 522	15	825 080	77
Ausgaben.						
2 120 035	1 056 000	I. Lieferungen von Dienststellen und Dritten	383 475	09	401 536	76
—	—	II. Lieferungen von Depotwerkstättenmagazinen	—	—	539	50
2 559	—	III. Lieferungen von Depotwerkstätten	—	—	2 189	85
4 089	300	IV. Wiederverwendbares Material	180	—	2 535	50
—	984 200	V. Vorräte vom Vorjahre	276 867	06	418 279	16
2 126 683	2 040 500	Total der Ausgaben	660 522	15	825 080	77
Depotwerkstättenrechnung.						
Einnahmen.						
5 239 988	5 191 900	I. Lieferungen an Dienststellen	1 607 901	80	1 884 344	85
2 559	—	II. Lieferungen an Depotwerkstättenmagazine	—	—	2 189	85
—	—	III. Lieferungen an Depotwerkstätten	—	—	—	—
65 607	63 600	IV. Lieferungen an Dritte	23 071	—	23 559	—
27 135	8 000	V. Erlös aus Altmaterial und wiederverwendbarem Material	17 373	60	15 384	25
57 892	41 500	VI. Übrige Einnahmen	22 890	10	32 301	—
—	—	VII. Vortrag vom Vorjahre	48 803	82	22 962	31
—	—	VIII. Altmaterialwert der ausrangierten, noch nicht abgebrochenen Fahrzeuge	—	—	—	—
32 237	45 000	IX. Guthaben und Wert der noch nicht verrechneten Arbeiten	553	50	29 415	60
5 425 418	5 350 000	Total der Einnahmen	1 720 593	82	2 010 156	86

für das Jahr 1934 (Spezialkonto).

Bilanzrechnung 1934				Bemerkungen
Kreis III		Total		
Fr.	Rp.	Fr.	Rp.	
463 130	50	1 280 930	01	
234	90	900	70	
976	65	2 312	54	
1 254	45	8 355	17	
293 282	20	951 983	20	
758 878	70	2 244 481	62	
463 556	59	1 248 568	44	{ In der Rechnung 1933 ist der Wert von Fr. 968 432. 75 für die auf 1. Januar 1933 von den Magazinen der Hauptwerkstätten abgetrennten Vorräte der Magazine der Depotwerkstätten enthalten.
334	80	874	30	
61	60	2 251	45	
1 257	10	3 972	60	{ In der Rechnung 1933 sind die Vorräte vom Vorjahr wertmässig in der Magazinrechnung der Hauptwerkstätten enthalten.
293 668	61	988 814	83	
758 878	70	2 244 481	62	
1 580 981	75	5 073 228	40	{ Lieferungen für den Unterhalt des Rollmaterials. Fr. 4 691 587. 45 Übrige Lieferungen an Dienststellen „ 381 640. 95
61	60	2 251	45	
23	50	23	50	
36 021	65	82 651	65	
43 260	60	76 018	45	
52 004	35	107 195	45	
33 856	26	105 622	39	
26 968	45	26 968	45	
1 987	45	31 956	55	
1 775 165	61	5 505 916	29	

Rechnung der Depotwerkstätten

Rechnung 1933	Voranschlag 1934		Rech-				
			Kreis I		Kreis II		
			Fr.	Rp.	Fr.	Rp.	
		Ausgaben.					
3 892 403	3 934 900	I. Personalkosten	1 214 342	40	1 392 977	90	
2 993 902	3 048 000	1. Besoldungen	909 463	35	1 053 980	85	
143 976	132 500	2. Löhne	25 158	80	38 083	80	
64 199	58 500	3. Vergütungen für Dienstreisen, Dienstaltersge- schenke und Verschiedenes	12 514	20	17 554	70	
459 102	497 200	4. Beiträge der Verwaltung an die Pensions- und Hilfskasse	148 710	55	171 309	05	
65 824	63 700	5. Unfallversicherung	19 059	60	22 049	50	
165 400	135 000	6. Anteil an den Personalkosten der Leitung des Zugförderungsdienstes und der Depots	99 435	90	90 000	—	
1 187 034	1 126 100	II. Material- und Energiekosten	402 537	15	447 730	97	
1 133 996	1 077 000	1. Lieferung des Magazins	389 336	04	428 463	47	
1 053	600	2. Bureaunkosten	102	—	1 000	—	
51 985	48 500	3. Elektrische Energie, Gas, Wasser	13 099	11	18 267	50	
30 615	26 000	III. Abschreibungen	—	—	7 647	72	
30 312	20 000	1. Abschreibung von Inventargegenständen	—	—	547	—	
303	6 000	2. Abschreibung von Magazinvorräten	—	—	7 100	72	
209 743	223 000	IV. Übrige Kosten	61 932	93	107 471	35	
—	—	1. Lieferungen und Leistungen von Depotwerk- stätten	—	—	—	—	
197 639	212 000	2. Lieferungen und Leistungen von Dienststellen	57 833	08	104 262	95	
—	—	3. Altmaterialwert ausrangierter Fahrzeuge	—	—	—	—	
12 104	11 000	4. Lieferungen und Leistungen von Dritten	4 099	85	3 208	40	
—	—	V. Altmaterialwert der ausrangierten, noch nicht abgebrochenen Fahrzeuge vom Vorjahre	—	—	—	—	
—	40 000	VI. Guthaben und Wert der noch nicht verrechneten Arbeiten vom Vorjahre	4 511	40	27 086	95	
105 623	—	VII. Vortrag auf neue Rechnung	37 269	94	27 241	97	
5 425 418	5 850 000	Total der Ausgaben	1 720 593	82	2 010 156	86	

für das Jahr 1934 (Spezialkonto).

Bilanz 1934				Bemerkungen
Kreis III		Total		
Fr.	Rp.	Fr.	Rp.	
1 155 173	55	3 762 493	85	
836 232	40	2 799 676	60	
59 117	30	122 359	90	
13 235	45	43 304	35	
159 683	65	479 703	25	
20 765	75	61 874	85	Wovon Fr. 2 128.80 zu Lasten des Deckungsfonds für Unfallrenten.
66 139	—	255 574	90	
473 240	50	1 323 508	62	
463 130	50	1 280 930	01	
—	—	1 102	—	
10 110	—	41 476	61	
3 744	45	11 392	17	{ Zugunsten des Baukontos, Bau der Bahn, IV. 4. Mobilien des Zugförderungs- und Werkstättendienstes.
2 490	—	3 037	—	
1 254	45	8 355	17	
114 866	65	284 270	93	
—	—	—	—	
65 839	40	227 935	43	
43 413	35	43 413	35	
5 613	90	12 922	15	
—	—	—	—	
637	95	32 236	30	
27 502	51	92 014	42	{ Überschuss der Altmaterialrechnung Fr. 42 994. — Zuviel gedeckte Selbstkosten > 49 020.42
1 775 165	61	5 505 916	29	

Nachweis der Veränderungen

Rechnung 1933	Einnahmen.	Rechnung 1934
Fr.		Fr. Rp.
167 000 000	Kapitaleinzahlungen	123 500 000 —
150 000 000	Ausgabe der Anleihe S. B. B. von 1933 4%	— —
—	Ausgabe der Anleihe S. B. B. von 1934 4%	100 000 000 —
17 000 000	Ausgabe von Depotscheinen S. B. B.	23 500 000 —
8 800 297	Zuwendungen aus dem Betriebsertrag	9 008 030 45
5 163 919	a. Tilgung von Schuldkapital	5 377 255 05
2 291 703	b. Abschreibung von untergegangenen Bahnanlagen	1 187 997 35
1 344 675	c. Tilgung von Anleihenskosten	2 442 778 05
19 304 481	Erlöse und Rückerstattungen	15 865 244 15
351 830	I. Allgemeine Kosten	414 351 85
7 369 355	II. Bahnanlage und feste Einrichtungen	7 273 926 03
9 447 915	III. Rollmaterial	5 959 579 —
147 438	IV. Mobiliar und Gerätschaften	189 090 70
14 435	V. Hilfsbetriebe	43 147 02
1 973 508	Nebengeschäfte	1 985 149 55
45 669 185	Übertrag vom Konto unvollendeter Bauobjekte zur Verrechnung auf Baukonto	35 181 545 92
2 704 862	I. Allgemeine Kosten	1 754 672 57
34 060 259	II. Bahnanlage und feste Einrichtungen	24 281 339 12
8 083 611	III. Rollmaterial	8 485 781 25
810 097	IV. Mobiliar und Gerätschaften	702 618 —
10 356	V. Hilfsbetriebe	— 42 865 02
108 017 423	Überschuss der Anlagewerte über das feste Kapital	38 374 339 47
348 791 886		221 929 159 99

im Anlagekapital für das Jahr 1934.

Rechnung 1933	Ausgaben.	Rechnung 1934
Fr.		Fr. Rp.
62 135 014	Überschuss der Anlagewerte über das feste Kapital vom Vorjahr	108 017 422 74
176 271 420	Rückzahlung von Kapitalien	29 179 932 65
	Anleihen der Schweizerischen Centralbahn:	
1 141 000	vom 1. Februar 1876	Fr. 1 186 500. —
315 000	vom 25. Juni 1880	» 330 000. —
260 000	vom 1. Juni 1894	» 265 000. —
260 000	vom 26. Oktober 1894	» 265 000. —
		2 046 500 —
	Anleihen der Vereinigten Schweizerbahnen:	
1 200 000	vom 31. März 1865, 1. Hypothek	Fr. 133 000. —
600 000	vom 31. März 1865, 2. »	» 67 000. —
		200 000 —
	Anleihen der Jura-Simplon-Bahn:	
288 750	Franco-Suisse	Fr. 297 000. —
90 500	Jougne-Eclépens	» 92 500. —
		389 500 —
1 150 000	Anleihen der Gotthardbahn 3¹/₂ % von 1895	1 190 000 —
	Anleihen der S. B. B.:	
7 500 000	3 ¹ / ₂ % von 1899/1902	Fr. 7 800 000. —
2 425 000	3 % différencé von 1903	» 2 505 000. —
1 000 000	3 ¹ / ₂ % von 1910	» 1 000 000. —
900 000	4 % von 1912	» 900 000. —
650 000	4 % von 1914	» 650 000. —
150 000 000	4 ¹ / ₂ % von 1922	» —
8 300 000	Depotscheine der S. B. B.	» 12 300 000. —
191 170	Abschreibung auf dem Rückkaufspreis Genf—La Plaine	» 198 932. 65
		25 353 932 65
93 784 297	Ausgaben auf Baukonto	72 727 478 19
48 115 112	Bauausgaben	37 545 932 27
45 669 185	Übertragung vom Konto der unvollendeten Bauobjekte zur Verrechnung auf Baukonto	35 181 545 92
2 315 954	Verwendungen auf Nebengeschäfte	1 509 091 21
14 284 701	Zu tilgende Verwendungen	10 495 235 20
2 291 703	Untergegangene Anlagen infolge von Neu- und Ergänzungsbauten	1 187 997 35
5 497 401	Emissionskosten von Anleihen	2 519 338 95
6 495 597	Kriegsdefizit	6 787 898 90
348 791 386		221 929 159 99

Nachweis gemäss Bilanz auf 31. Dezember 1934.

Schwebende Schulden	Fr. 137 127 721. 55	
Spezialfonds	» 157 227 287. 80	Fr. 294 355 009. 35
abzüglich:		
Wertbestände und Guthaben	Fr. 123 795 471. 84	
Passivsaldo der Gewinn- und Verlustrechnung	» 132 185 198. 04	» 255 980 669. 88
Betrag gleich dem Saldo des Kapitalnachweises	Fr. 38 374 339. 47	

Gewinn- und Verlustrechnung der Pensions- und Hilfskasse für das Jahr 1934.

Rechnung 1933		Einnahmen.	Rechnung 1934	
Fr.	Rp.		Fr.	Rp.
		Versicherung, Art. 3 (1).		
		I. Vom Vorjahre übernommene Deckung des Wertes der am 31. Dezember 1933 vorhandenen Verpflichtungen		
674 930 579	42		696 370 479	82
268 136 106	24	1. Beitragsreserve der versicherten Aktiven	276 139 811	77
762 787	65	2. Barwert des Sterbegeldes für Aktive	746 465	43
360 607 402	79	3. Deckungskapital für laufende Pensionen	372 399 578	54
279 961 523	36	a. an Invalide (inklusive Fr. 539 410. 34 Barwert des Sterbegeldes)	288 355 337	50
77 104 487	70	b. » Witwen	80 646 705	37
3 541 391	73	c. » Waisen	3 397 535	67
45 424 282	74	4. Reserve für künftige Hinterlassenenpensionen gegenwärtig Pensionierter	47 084 624	08
48 079 785	72	II. Ordentliche Einnahmen	47 187 490	57
32 625 102	75	1. Jahresbeiträge, Art. 46, lit. a und Art. 48, lit. a	33 248 500	95
35 905	90	2. Nachzahlungen, Art. 4, 5, 8 und 67	17 537	25
2 010 630	45	3. Monatsbetroffnisse für Besoldungserhöhungen, Art. 46, lit. b und Art. 48, lit. b	267 724	05
13 406 901	62	4. Zinsen	13 652 573	32
1 245	—	5. Kursgewinne	1 155	—
7 312 416	84	III. Ausserordentliche Einnahmen	7 768 523	58
6 641 426	20	1. Besondere Einlagen der Verwaltung (abzüglich Fr. 839 501.45 unter Ziff. II, 1 und 3 verrechnet)	7 418 561	05
—	—	2. Kapitalwerte für Unfallrenten, Art. 13	24 051	85
170 990	64	3. Überweisung von Spareinlagen, Art. 59	325 910	68
500 000	—	4. „ aus dem Unterstützungsfonds, Art. 52	—	—
12 899 334	29	IV. Erforderliche Erhöhung der Reserven des Rechnungsjahres 1934	443 369	36
1 315 459	29	Spareinlagen, Art. 53.	1 458 604	48
900 701	91	1. Vom Vorjahre übernommene Spareinlagen	1 112 717	20
290 581	50	2. Jahresbeiträge, Art. 46, lit. a und Art. 48, lit. a	247 984	40
1 533	65	3. Nachzahlungen, Art. 8	500	—
44 133	90	4. Monatsbetroffnisse für Besoldungserhöhungen, Art. 46, lit. b und Art. 48, lit. b	14 121	50
33 149	55	5. Übertritte von der Versicherung, Art. 3 (1)	36 717	20
45 358	78	6. Zinsen	46 564	18
988 373	77	Unterstützungsfonds, Art. 52.	479 698	48
754 623	—	1. Vom Vorjahre übernommener Unterstützungsfonds	270 485	37
8 079	85	2. Bussen, Art. 51, lit. a	8 623	70
30 993	99	3. Erlös aus Fundgegenständen, Art. 51, lit. b	26 822	23
721	58	4. Geschenke, Legate und dgl., Art. 51, lit. c	610	28
163 312	70	5. Einlage der Verwaltung gemäss Art. 52 ³	160 535	65
—	—	6. Überweisung von Spareinlagen, Art. 53	469	80
30 642	65	7. Zinsen	12 151	45
745 525 949	83		753 708 166	29

Gewinn- und Verlustrechnung der Pensions- und Hilfskasse für das Jahr 1934.

Erläuterungen.

Einnahmen.

Zu I, 1. Für die am 1. Januar 1934 übernommenen aktiven Versicherten setzt sich die erforderliche Beitragsreserve zusammen wie folgt (die entsprechenden Zahlen des Vorjahres sind in Klammern angeführt):

	Barwert der künftigen Ausgaben	Fr. 558 646 507. 69	(Fr. 559 962 079. 70)
abzüglich	„ „ „ Einnahmen	„ 282 506 695. 92	(„ 291 825 973. 46)
	somit beträgt die Beitragsreserve	Fr. 276 139 811. 77	(Fr. 268 136 106. 24)

Zu II, 1—3. Diese Einnahmen verteilen sich wie folgt:

	Bahnverwaltung Fr.	Personal Fr.	Zusammen Fr.
1. Jahresbeiträge, Art. 46, lit. <i>a</i> und Art. 48, lit. <i>a</i>	24 349 157. 95	8 899 343. —	33 248 500. 95
2. Nachzahlungen, Art. 4, 5, 8 und 67	1 405. —	16 132. 25	17 537. 25
3. Monatsbetroffene für Besoldungserhöhungen, Art. 46, lit. <i>b</i> und Art. 48, lit. <i>b</i>	136 174. —	131 550. 05	267 724. 05
	<u>24 486 736. 95</u>	<u>9 047 025. 30</u>	<u>33 533 762. 25</u>

Zu II, 5. Auslosung und Mehrkotierung von Obligationen.

Zu III, 1. Fr. 5 692 265. 95 ausserordentliche Einlage im Sinne des Verwaltungsratsbeschlusses vom 24. Januar 1928 und Fr. 2 565 796. 55 gemäss Verwaltungsratsbeschluss vom 1. Oktober 1921 (5%ige Ertragsgarantie der Wertbestände).

Zu Spareinlagen, 2—4. Diese Einnahmen verteilen sich wie folgt:

	Bahnverwaltung Fr.	Personal Fr.	Zusammen Fr.
2. Jahresbeiträge, Art. 46, lit. <i>a</i> und Art. 48, lit. <i>a</i>	175 047. 80	72 936. 60	247 984. 40
3. Nachzahlungen, Art. 8	— . —	500. —	500. —
4. Monatsbetroffene für Besoldungserhöhungen, Art. 46, lit. <i>b</i> und Art. 48, lit. <i>b</i>	7 060. 75	7 060. 75	14 121. 50
	<u>182 108. 55</u>	<u>80 497. 35</u>	<u>262 605. 90</u>

Gewinn- und Verlustrechnung der Pensions- und Hilfskasse für das Jahr 1934.

Rechnung 1933		Ausgaben.	Rechnung 1934	
Fr.	Rp.		Fr.	Rp.
		Versicherung, Art. 3 (1).		
		I. Pensionen und Unterstützungen		
46 483 844	55	1. Krankengelder, Art. 42	47 955 098	52
612 292	15	2. Aversalentschädigungen (einmalige Abfindungen)	522 656	50
19 228	—	a. an Invalide, Art. 40	17 739	75
2 008	—	b. » Nichtwiedergewählte und Entlassene, Art. 41	15 416	—
17 220	—	3. Pensionen	2 323	75
45 704 028	95	a. an Invalide, Art. 26	47 262 197	32
35 714 023	85	b. » Witwen, Art. 31	36 865 740	22
8 975 031	85	c. » Waisen, Art. 35	9 400 574	25
757 501	95	d. » Doppelwaisen, Art. 36	733 097	75
122 081	55	e. » Erwerbsunfähige, Art. 35 ¹ und 36 ³	112 673	—
135 389	75	4. Unterstützungen	150 112	10
94 795	45	a. nach Art. 44 der Statuten	100 454	95
71 620	90	b. » » 56 des Beamtengesetzes	74 228	80
23 174	55	5. Sterbegelder, Art. 69	26 226	15
53 500	—	II. Rückkauf	52 050	—
303 942	35	1. der Aktivenversicherung	260 190	65
263 766	05	a. nach Art. 7	221 983	10
163 946	15	b. » » 10 ²	135 727	75
843	55	c. » » 12 ²	86 255	35
98 976	35	2. Leibrenten, Art. 33	38 207	55
40 176	30	III. Übertritte zu Spareinlegern, Art. 53	36 717	20
33 149	55	IV. Kursverluste	34 235	—
30 700	—	V. Wert der am 31. Dezember 1934 vorhandenen Verpflichtungen	703 483 621	96
696 370 479	82	1. Beitragsreserve der versicherten Aktiven	269 028 461	95
276 139 811	77	2. Barwert des Sterbegeldes für Aktive	727 550	23
746 465	43	3. Deckungskapital für laufende Pensionen	384 745 420	94
372 399 578	54	a. an Invalide (inkl. Fr. 555 901. 42 Barwert des Sterbegeldes)	298 123 013	78
288 355 337	50	b. » Witwen	83 419 745	17
80 646 705	37	c. » Waisen	3 202 661	99
3 397 535	67	4. Reserve für künftige Hinterlassenenpensionen gegenwärtig Pensionierter	48 982 188	84
47 084 624	08			
1 315 459	29	Spareinlagen, Art. 53.	1 458 604	48
30 207	55	1. Rückerstattung von Spareinlagen bei Austritt, Art. 55 ¹	25 141	65
—	—	2. " " " " Tod, Art. 55 ² u. 56 ²	237	20
1 543	90	3. " " " " Invalidität Art. 55 ¹ u. 56 ¹	—	—
170 990	64	4. Überweisung an die Versicherung, Art. 3 ¹	325 910	68
—	—	5. " " den Unterstützungsfonds, Art. 52	469	80
1 112 717	20	6. Spareinlagen am 31. Dezember 1934	1 106 845	15
988 373	77			
107 888	40	Unterstützungsfonds, Art. 52.	479 698	48
100 000	—	1. Unterstützungen, Art. 43	86 666	—
10 000	—	2. Überweisung an den Sanatoriumsfonds S. B. B.	100 000	—
500 000	—	3. " " " Hilfsfonds für pensionierte Invalide	—	—
270 485	37	4. " " " die Versicherung, Art. 3 (1)	—	—
745 525 949	33	5. Unterstützungsfonds am 31. Dezember 1934	293 032	48
			753 708 166	29

Gewinn- und Verlustrechnung der Pensions- und Hilfskasse für das Jahr 1934.

Erläuterungen.

Ausgaben.

Zu IV. Minderkotierung von Wertschriften.

Zu V, 1. Für die am 31. Dezember 1934 vorhandenen aktiven Versicherten setzt sich die erforderliche Beitragsreserve zusammen wie folgt:

	Barwert der künftigen Ausgaben . . .	Fr. 550 883 148.06
abzüglich	„ „ „ Einnahmen . . .	„ 281 854 686.11
	somit ist die Beitragsreserve	<u>Fr. 269 028 461.95</u>

Bilanz der Pensions- und Hilfskasse auf 31. Dezember 1934.

Bilanz 1933			Bilanz 1934	
Fr.	Rp.		Fr.	Rp.
		Aktiven.		
335 425 419	41	I. Wertbestände	342 144 620	45
328 231 889	35	1. Wertschriften und hypothekarische Anlagen	337 201 450	55
7 193 530	06	2. Kassa (Guthaben bei den schweizerischen Bundesbahnen)	4 943 169	90
40 962	45	II. Nicht verfallene Aktivzinsen	8 209	25
362 287 800	53	III. Erforderliche Erhöhung der Reserven am 31. Dezember 1934	362 730 669	89
697 753 682	39		704 883 499	59
		Passiven.		
696 370 479	82	I. Erforderliches Deckungskapital	703 483 621	96
276 139 811	77	1. Beitragsreserve der versicherten Aktiven	269 028 461	95
746 465	43	2. Barwert des Sterbegeldes für Aktive	727 550	23
372 399 578	54	3. Deckungskapital für laufende Pensionen	384 745 420	94
288 355 337	50	a. an Invalide (inklusive Fr. 555 901.42 Barwert des Sterbegeldes)	298 123 013	78
80 646 705	37	b. » Witwen	83 419 745	17
3 397 535	67	c. » Waisen	3 202 661	99
47 084 624	08	4. Reserve für künftige Hinterlassenenpensionen gegenwärtig Pensionierter (Sterbeversicherung der Invaliden)	48 982 188	84
1 112 717	20	II. Spareinlagen, Art. 53	1 106 845	15
270 485	37	III. Unterstützungsfonds, Art. 52	293 032	48
697 753 682	39		704 883 499	59

Wertschriftenverzeichnis der Pensions- und Hilfskasse auf 31. Dezember 1934.

	Nominalwert		Kurs	Buchwert	
	Fr.	Rp.	%	Fr.	Rp.
I. Eisenbahn- und Schiffahrtsobligationen.					
4 ¹ / ₄ % Depotscheine der Schweiz. Bundesbahnen	274 785 000	—	100	274 785 000	—
4 ¹ / ₂ % Bremgarten-Dietikon-Bahn A.-G., I. Hyp., 1931	126 000	—	90	113 400	—
4 ¹ / ₂ % Burgdorf-Thun-Bahn, I. Hyp., 1931	151 000	—	90	135 900	—
3 ¹ / ₂ % Régional Neuchâtel-Cortailod-Boudry, 1896	5 000	—	91	4 550	—
4 ¹ / ₄ % Dampfschiffges. Neuenburger- und Murtensee, 1911	18 000	—	95	17 100	—
4 ¹ / ₂ % Emmentalbahn-Gesellschaft, I. Hyp., 1931	17 000	—	90	15 300	—
4 ¹ / ₂ % Jungfraubahn-Gesellschaft, I. Hyp. (Burglauenen), 1930	30 000	—	80	24 000	—
Total				275 095 250	—
II. Staatspapiere.					
3 % Kanton Bern, 1895	125 000	—	93	116 250	—
3 ¹ / ₂ % » Neuenbürg, 1894	1 000	—	96	960	—
3 ¹ / ₂ % » » 1898	4 000	—	95	3 800	—
3 ¹ / ₂ % » Tessin, 1893 (Consol.)	3 000	—	96	2 880	—
4 % » » (Consol.)	21 500	—	99	21 285	—
4 % » » 1924 (Consol.)	7 000	—	99	6 930	—
Total				152 105	—
III. Städte- und Gemeindeobligationen.					
4 % Stadt Bellinzona, 1901	14 500	—	99	14 355	—
4 % Gemeinde Brot-Dessous, 1906	8 000	—	93	7 440	—
3 ³ / ₄ % » Cernier, 1894	500	—	99	495	—
3 ³ / ₄ % » » 1904	500	—	97	485	—
4 % » » 1906	5 500	—	95	5 225	—
4 % » » 1912	3 500	—	94	3 290	—
4 % » Coffrane, 1909	1 000	—	93	930	—
4 % » Colombier, 1909	17 500	—	95	16 625	—
4 % » Corcelles-Cormondrèche, 1909	2 000	—	98	1 960	—
3 ¹ / ₂ % » Dombresson, 1895	2 000	—	96	1 920	—
4 % » Fleurier, 1901	11 000	—	95	10 450	—
3 ³ / ₄ % » Fontaines, 1895	4 000	—	95	3 800	—
3 ³ / ₄ % » » 1902	5 000	—	93	4 650	—
3 ³ / ₄ % » Geneveys s. Coffrane, 1895	5 000	—	93	4 650	—
3 ³ / ₄ % » La Chaux-de-Fonds, 1892	26 000	—	72	18 720	—
4 % » » 1899	7 000	—	76	5 320	—
3 ³ / ₄ % » » 1905	10 000	—	72	7 200	—
4 % » » 1908	22 000	—	76	16 720	—
4 % » » 1931	16 000	—	74	11 840	—
3 ¹ / ₂ % » Landeron-Combes, 1897	1 000	—	91	910	—
3 ¹ / ₂ % » Le Locle, 1898	2 500	—	90	2 250	—
4 % » » 1899	10 500	—	75	7 875	—
4 % » » 1909	14 000	—	75	10 500	—
4 % » Les Bayards, 1906	4 500	—	97	4 365	—
3 ¹ / ₂ % » Môtiers-Travers, 1896	500	—	92	460	—
4 % » » 1901	4 500	—	94	4 230	—
3 ¹ / ₂ % Stadt Neuenburg, 1888	13 000	—	94	12 220	—
3 ¹ / ₂ % » » 1893	79 000	—	90	71 100	—
3 ¹ / ₂ % » » 1905	16 000	—	93	14 880	—
3 ¹ / ₂ % Gemeinde Peseux, 1903	9 500	—	92	8 740	—
3 ³ / ₄ % » St. Aubin-Sauges, 1894	500	—	93	465	—
3 ³ / ₄ % » Travers, 1894	4 000	—	94	3 760	—
4 % » » 1911	5 500	—	95	5 225	—
3 ¹ / ₂ % Stadt Winterthur, 1903	7 500	—	85	6 375	—
Total				289 430	—

Wertschriftenverzeichnis der Pensions- und Hilfskasse auf 31. Dezember 1934.

	Nominalwert		Kurs	Buchwert	
	Fr.	Rp.	%	Fr.	Rp.
IV. Bankobligationen.					
4 % Neuenburger Kantonalbank, Serie Z	4 000	—	97	3 880	—
5 % Basler Handelsbank, 1929	250 000	—	100	250 000	—
4 ³ / ₄ % Hypothekarkasse des Kantons Bern, 1928 (Kassascheine)	20 000	—	100	20 000	—
3 ³ / ₄ % Schweiz. Hypothekenbank Solothurn, Serien F und G	8 000	—	98	7 840	—
Verschiedene				1	—
Total				281 721	—
V. Hypothekardarlehen.					
3 % 1 Darlehen (Eisenbahnerbaugenossenschaften)				90 000	—
3 ¹ / ₄ % 1 » (» » »)				149 000	—
4 % 68 » (» » »)				18 999 084	20
4 % 1707 » (an einzelne Angestellte)				26 825 398	25
4 ¹ / ₄ % 167 » (wovon 23 an Angestellte)				8 450 067	80
4 ¹ / ₄ % 4 » (Eisenbahnerbaugenossenschaften)				2 668 926	—
4 ¹ / ₂ —5 ¹ / ₂ % 8 » (Verschiedene)				4 200 468	30
Total				61 382 944	55
Zusammenstellung.					
I. Eisenbahn- und Schiffsobligationen				275 095 250	—
II. Staatspapiere				152 105	—
III. Städte- und Gemeindeobligationen				289 430	—
IV. Bankobligationen				281 721	—
V. Hypothekardarlehen				61 382 944	55
Total				337 201 450	55

Gewinn- und Verlustrechnung der Krankenkasse für das Jahr 1934.

Rechnung 1933		Einnahmen.	Rechnung 1934	
Fr.	Rp.		Fr.	Rp.
1 491 288	85	<i>I. Versicherungsklasse a</i>	1 557 893	30
235 922	60	1. Vom Vorjahre übernommen (Ausgleichsfonds)	317 722	10
1 027 834	50	2. Krankenkassenbeitrag der Mitglieder	1 013 061	—
22 191	80	3. Beitragszuschlag der Mitglieder für entgangene Bundesbeiträge	21 681	85
110 006	50	4. Gebühr der Mitglieder an die Krankenpflegekosten, Art. 39	107 456	90
75 909	75	5. Bundesbeitrag	72 956	60
45	—	6. » für Gebirgszuschläge	40	—
4 917	30	7. » ausserordentlicher	4 728	55
4 697	85	8. Kantons- und Gemeindebeiträge	4 466	20
1 126	85	9. Krisenrabatt der Ärzte	3 335	85
8 636	70	10. Zinsen	12 444	25
7 874	—	<i>II. Versicherungsklasse b</i>	8 107	35
7 557	75	1. Vom Vorjahre übernommen (Ausgleichsfonds)	7 852	45
75	—	2. Krankenkassenbeitrag der Mitglieder	15	—
13	65	3. Beitragszuschlag der Mitglieder für entgangene Bundesbeiträge	4	10
227	60	4. Zinsen	235	80
12 747	95	<i>III. Versicherungsklasse c</i>	10 451	60
8 256	05	1. Krankenkassenbeitrag der Mitglieder	8 451	—
16	45	2. Beitragszuschlag der Mitglieder für entgangene Bundesbeiträge	8	80
770	05	3. Gebühr der Mitglieder an die Krankenpflegekosten, Art. 39	729	25
590	25	4. Bundesbeitrag	543	40
38	25	5. » ausserordentlicher	65	05
36	55	6. Kantons- und Gemeindebeiträge	6	50
—	75	7. Krisenrabatt der Ärzte	14	40
3 039	60	8. Deckung des Defizites aus den Zinsen des Spezialfonds	633	20
129 233	35	<i>IV. Spezialfonds</i>	130 047	20
125 416	25	1. Vom Vorjahre übernommen	126 193	75
42	75	2. Ordnungsbussen.	63	10
11	20	3. Geschenke, Legate usw.	5	—
3 763	15	4. Zinsen	3 785	35
1 641 144	15		1 706 499	45

Zu I, 2. Der Krankenkassenbeitrag beträgt monatlich Fr. 3. 50.

Zu I, 5 und **III, 4.** Der Bundesbeitrag setzt sich zusammen aus einer Restzahlung pro 1933 und einer Vorauszahlung pro 1934.

Zu I, 6. Der Bundesbeitrag für Gebirgszuschläge setzt sich zusammen aus einer Restzahlung pro 1933 und einer Vorauszahlung pro 1934.

Zu I, 7 und **III, 5.** Bundesbeschluss vom 21. Juni 1932.

Zu II, 2. Der Krankenkassenbeitrag beträgt monatlich Fr. 1. 25.

Zu III, 1. Der Krankenkassenbeitrag beträgt 3⁰/₁₀₀ des versicherten Lohnes, monatlich mindestens Fr. 3. 50.

Zu IV. Der Spezialfonds ist den Versicherten der Klasse *c* vorbehalten.

Gewinn- und Verlustrechnung der Krankenkasse für das Jahr 1934.

Rechnung 1933		Ausgaben.	Rechnung 1934	
Fr.	Rp.		Fr.	Rp.
1 491 288	85	<i>I. Versicherungsklasse a</i>	1 557 893	30
640 750	65	1. Arztkosten	555 838	25
157 466	70	2. Arzneikosten	136 880	10
11 349	30	3. Sonstige Heilmittel	38 364	35
174 852	95	4. Zahnersatz	171 208	45
159 890	55	5. Kosten in Heilanstalten	165 874	55
65 594	15	<i>a)</i> Anstaltsbehandlung	74 842	05
1 893	10	<i>b)</i> Transportkosten	1 792	40
92 403	30	<i>c)</i> Spitalverpflegung	89 240	10
28 661	60	6. Rekonvaleszentenunterstützungen	30 681	—
220	—	7. Stillgelder	300	—
375	—	8. Entbindungskosten	725	—
317 722	10	9. Vortrag auf neue Rechnung (Ausgleichsfonds)	458 021	60
7 874	—	<i>II. Versicherungsklasse b</i>	8 107	35
21	55	1. Krankengeld	—	—
7 852	45	2. Vortrag auf neue Rechnung (Ausgleichsfonds)	8 107	35
12 747	95	<i>III. Versicherungsklasse c</i>	10 451	60
4 894	10	1. Krankengeld	3 322	20
3 250	30	2. Arztkosten	3 239	55
605	50	3. Arzneikosten	653	05
21	75	4. Sonstige Heilmittel	58	50
3 100	30	5. Zahnersatz	2 405	65
799	95	6. Kosten in Heilanstalten	688	20
488	65	<i>a)</i> Anstaltsbehandlung	160	10
—	—	<i>b)</i> Transportkosten	8	—
311	30	<i>c)</i> Spitalverpflegung	520	10
52	50	7. Rekonvaleszentenunterstützungen	65	—
23	55	8. Passivzinsen	19	45
129 233	35	<i>IV. Spezialfonds</i>	130 047	20
—	—	1. Unterstützungen dürftiger genussberechtigter Mitglieder	76	35
3 039	60	2. Zinsen (Entnahme zur Deckung des Defizites der Versicherungsklasse <i>c</i>)	633	20
126 193	75	3. Vortrag auf neue Rechnung	129 337	65
1 641 144	15		1 706 499	45

Zu I, 3 und III, 4. Inbegriffen Bäder, Massage, Strahlenbehandlung und dgl., bisher unter Arztkosten und Arzneikosten aufgeführt.

Rechnung 1933		Bilanz der Krankenkasse auf 31. Dezember 1934.	Rechnung 1934	
Fr.	Rp.		Fr.	Rp.
451 768	30	Aktiven.		
		Kassa (Guthaben bei den schweiz. Bundesbahnen)	595 466	60
		Passiven.		
		Reserven:		
317 722	10	1. Ausgleichsfonds der Versicherungsklasse <i>a</i>	458 021	60
7 852	45	2. » » » » <i>b</i>	8 107	35
126 193	75	3. Spezialfonds » » <i>c</i>	129 337	65
451 768	30		595 466	60

Statistik zur Gewinn- und Verlustrechnung pro 1934 nach administrativen Einheiten.

Kassen	Durchschnittliche Zahl der Versicherten	1934							
		Zahl der Erkrankungsfälle	Arztkosten	Arzneikosten	Spitalkosten	Kosten für Zahnersatz	Gesamtkosten	Gesamteinnahmen ohne Zinsen	Fehlbetrag (-), bzw. Überschuss (+) ohne Berücksichtigung der Zinsen
I. Werkstättenkrankenkassen.									
1. Yverdon	456	431	Fr. 9 534. 50	Fr. 4 288. —	Fr. 3 405. 50	Fr. 2 289. 40	Fr. 19 517. 40	Fr. 23 090. 35	+ 3 572. 95
2. Biel	353	264	Fr. 7 427. 90	Fr. 2 875. 35	Fr. 2 837. 20	Fr. 3 455. 85	Fr. 16 596. 30	Fr. 17 767. 25	+ 1 170. 95
3. Olten	740	837	Fr. 12 772. —	Fr. 5 940. 40	Fr. 5 635. 40	Fr. 5 267. 25	Fr. 29 615. 05	Fr. 37 063. 45	+ 7 448. 40
4. Bellinzona	560	737	Fr. 12 830. 40	Fr. 5 005. 75	Fr. 8 382. 95	Fr. 4 358. 95	Fr. 30 578. 05	Fr. 28 932. 40	- 1 645. 65
5. Zürich	793	748	Fr. 23 337. 40	Fr. 4 789. 20	Fr. 5 801. 30	Fr. 5 858. 15	Fr. 39 786. 05	Fr. 41 320. 85	+ 1 534. 80
6. Chur	129	104	Fr. 2 315. 60	Fr. 838. 60	Fr. 1 427. 35	Fr. 449. 40	Fr. 5 030. 95	Fr. 6 681. 70	+ 1 650. 75
	3 031	3 121	Fr. 68 217. 80	Fr. 23 737. 30	Fr. 27 489. 70	Fr. 21 679. —	Fr. 141 123. 80	Fr. 154 856. —	+ 13 732. 20
II. Kreiskrankenkassen.									
1. Lausanne	8 239	5 989	Fr. 219 448. 80	Fr. 64 421. 40	Fr. 60 935. 05	Fr. 57 086. 20	Fr. 401 891. 45	Fr. 418 727. 65	+ 16 836. 20
2. Luzern	6 652	4 063	Fr. 120 404. 20	Fr. 43 326. —	Fr. 63 491. 35	Fr. 45 123. 35	Fr. 272 344. 90	Fr. 335 697. 50	+ 63 352. 60
3. Zürich	6 199	3 368	Fr. 147 767. 45	Fr. 43 759. 75	Fr. 44 639. 45	Fr. 47 319. 90	Fr. 283 486. 55	Fr. 317 420. 80	+ 33 934. 25
	21 090	13 420	Fr. 487 620. 45	Fr. 151 507. 15	Fr. 169 065. 85	Fr. 149 529. 45	Fr. 957 722. 90	Fr. 1 071 845. 95	+ 114 123. 05

Kassen	Auf einen Versicherten kommen								Auf einen Erkrankungsfall entfallen			
	Erkrankungsfälle	Arztkosten	Arzneikosten	Spitalkosten	Kosten für Zahnersatz	Gesamtkosten	Gesamteinnahmen ohne Zinsen	Fehlbetrag (-), bzw. Überschuss (+) ohne Berücksichtigung der Zinsen	Arztkosten	Arzneikosten	Spitalkosten	Arzt-, Arznei- und Spitalkosten zusammen
I. Werkstättenkrankenkassen.												
1. Yverdon	0.95	Fr. 20. 91	Fr. 9. 40	Fr. 7. 47	Fr. 5. 02	Fr. 42. 80	Fr. 50. 64	+ 7. 84	Fr. 22. 12	Fr. 9. 95	Fr. 7. 90	Fr. 39. 97
2. Biel	0.75	Fr. 21. 04	Fr. 8. 15	Fr. 8. 04	Fr. 9. 79	Fr. 47. 02	Fr. 50. 33	+ 3. 31	Fr. 28. 14	Fr. 10. 89	Fr. 10. 75	Fr. 49. 78
3. Olten	1.13	Fr. 17. 26	Fr. 8. 03	Fr. 7. 61	Fr. 7. 12	Fr. 40. 02	Fr. 50. 09	+ 10. 07	Fr. 15. 26	Fr. 7. 10	Fr. 6. 73	Fr. 29. 09
4. Bellinzona	1.32	Fr. 22. 91	Fr. 8. 94	Fr. 14. 97	Fr. 7. 78	Fr. 54. 60	Fr. 51. 66	- 2. 94	Fr. 17. 41	Fr. 6. 79	Fr. 11. 37	Fr. 35. 57
5. Zürich	0.94	Fr. 29. 43	Fr. 6. 04	Fr. 7. 31	Fr. 7. 39	Fr. 50. 17	Fr. 52. 11	+ 1. 94	Fr. 31. 20	Fr. 6. 40	Fr. 7. 76	Fr. 45. 36
6. Chur	0.81	Fr. 17. 95	Fr. 6. 50	Fr. 11. 07	Fr. 3. 48	Fr. 39. —	Fr. 51. 80	+ 12. 80	Fr. 22. 27	Fr. 8. 06	Fr. 13. 72	Fr. 44. 05
Durchschnitt	1.03	Fr. 22. 51	Fr. 7. 83	Fr. 9. 07	Fr. 7. 15	Fr. 46. 56	Fr. 51. 09	+ 4. 53	Fr. 21. 86	Fr. 7. 61	Fr. 8. 81	Fr. 38. 28
II. Kreiskrankenkassen.												
1. Lausanne	0.73	Fr. 26. 63	Fr. 7. 82	Fr. 7. 40	Fr. 6. 93	Fr. 48. 78	Fr. 50. 82	+ 2. 04	Fr. 36. 64	Fr. 10. 76	Fr. 10. 17	Fr. 57. 57
2. Luzern	0.61	Fr. 18. 10	Fr. 6. 51	Fr. 9. 55	Fr. 6. 78	Fr. 40. 94	Fr. 50. 47	+ 9. 53	Fr. 29. 63	Fr. 10. 66	Fr. 15. 63	Fr. 55. 92
3. Zürich	0.54	Fr. 23. 84	Fr. 7. 06	Fr. 7. 20	Fr. 7. 63	Fr. 45. 73	Fr. 51. 20	+ 5. 47	Fr. 43. 87	Fr. 12. 99	Fr. 13. 25	Fr. 70. 11
Durchschnitt	0.64	Fr. 23. 12	Fr. 7. 18	Fr. 8. 02	Fr. 7. 09	Fr. 45. 41	Fr. 50. 82	+ 5. 41	Fr. 36. 34	Fr. 11. 29	Fr. 12. 60	Fr. 60. 23

Rechnung über den Guyer-Zeller-Fonds für das Jahr 1934.

(Früherer Fonds für Belohnung hervorragender Leistungen zur Verhütung von Unglücksfällen im Betriebsdienste der ehemaligen Gotthardbahn.)

	Fr.	Rp.
Einnahmen.		
1. Saldo-Vortrag vom 31. Dezember 1933	315 544	95
2. Kapitalzinse	12 035	60
	327 580	55
Ausgaben.		
1. Verwendungen für Belohnungen	460	—
2. Minderwert per 31. Dezember 1934 auf den Wertschriften	43 830	—
3. Saldo-Vortrag auf 1. Januar 1935	283 290	55
	327 580	55
Vermögensstand,		
1. Wertschriften:		
3 ³ / ₄ % Obligationen des Crédit foncier vaudois von 1899, Serie C	Fr. 147 000. — à 96 %	141 120 —
4 % Obligationen der Gemeinde La Chaux-de-Fonds von 1931	„ 165 000. — à 74 %	122 100 —
		263 220 —
2. Guthaben bei der Bundesbahn-Verwaltung	17 087	75
3. Nicht verfallene Aktivzinse	2 982	80
	283 290	55

Rechnung über den Sanatoriumsfonds für das Jahr 1934.

	Fr.	Rp.
Einnahmen.		
1. Saldo-Vortrag vom 31. Dezember 1933	751 055	35
2. Kapitalzinse	29 777	20
3. Zuwendung aus dem Unterstützungsfonds der Pensions- und Hilfskasse	100 000	—
4. Saldo-Vortrag auf 1. Januar 1935	880 832	55
Vermögensstand.		
Guthaben bei der Bundesbahn-Verwaltung	880 832	55

Rechnung über den Hilfsfonds für pensionierte Invalide für das Jahr 1934.

	Fr.	Rp.
Einnahmen.		
1. Saldo-Vortrag vom 31. Dezember 1933	36 802	10
2. Kapitalzinse	1 092	10
	37 894	20
Ausgaben.		
1. Unterstützungen an Verschiedene	1 214	40
2. Saldo-Vortrag auf 1. Januar 1935	36 679	80
	37 894	20
Vermögensstand.		
Guthaben bei der Bundesbahn-Verwaltung	36 679	80

Rechnung über den Hilfsfonds für nicht pensionsberechtigte Bedienstete der S. B. B. für das Jahr 1934.

	Fr.	Rp.
Einnahmen.		
1. Saldo-Vortrag vom 31. Dezember 1933	51 789	30
2. Kapitalzinse	1 893	60
	<u>53 682</u>	<u>90</u>
Ausgaben.		
1. Ausbezahlte Untersützungen	360	—
2. Minderwert per 31. Dezember 1934 auf den Wertschriften	5 150	—
3. Saldo-vortrag auf 1. Januar 1935	48 172	90
	<u>53 682</u>	<u>90</u>
Vermögensbestand.		
1. Wertschriften:		
4 % Kassascheine Eidg. Bank AG., Zürich	Fr. 5 000. — à 100 %	Fr. 5 000. —
3 1/2 % Oblig. Eidg. Anleihe 1932	» 13 000. — » 93 %	» 12 090. —
3 % Oblig. Anleihe S. B. B. 1903	» 4 000. — » 88 %	» 3 520. —
4 % Oblig. Gemeinde La Chaux-de-Fonds von 1931	» 19 000. — » 74 %	» <u>14 060. —</u>
		34 670 —
2. Guthaben bei der Bundesbahn-Verwaltung		13 200 40
3. Nicht verfallene Aktivzinse		302 50
		<u>48 172 90</u>

Abschlüsse der Betriebsrechnung und der Gewinn- und Verlustrechnung.

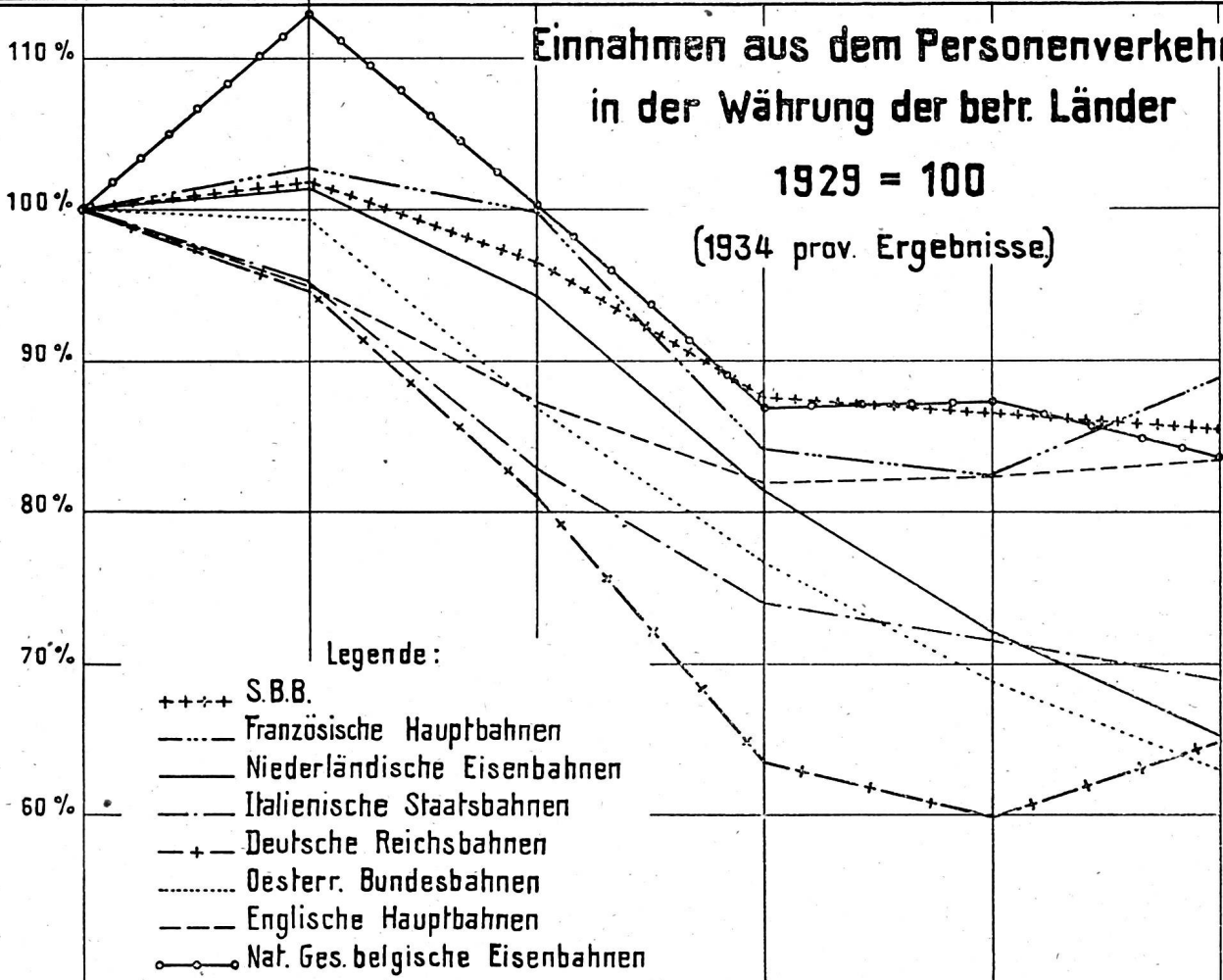
Jahr	Betriebsrechnung			Gewinn- und Verlustrechnung				Jahr
	Betriebs- einnahmen	Betriebs- ausgaben	Betriebs- überschuss	Einnahmen	Ausgaben	Aktivsaldo	Passivsaldo	
	Fr.	Fr.	Fr.	Fr.	Fr.	Fr.	Fr.	
1903	111 162 317	72 843 405	38 318 912	52 733 897	52 818 046	—	84 149	1903
1904	114 631 785	77 587 053	37 044 732	53 163 791	53 606 926	—	443 135	1904
1905	120 677 369	80 156 945	40 520 424	55 484 628	54 893 629	590 999	—	1905
1906	132 837 573	87 407 906	45 429 667	58 212 022	53 435 232	4 776 790	—	1906
1907	142 934 991	96 450 388	46 484 603	57 615 928	55 680 543	1 935 385	—	1907
1908	142 129 314	100 958 946	41 170 368	52 668 511	55 952 398	—	3 283 887	1908
1909	165 540 622	111 550 171	53 990 451	64 662 073	71 292 372	—	6 630 299	1909
1910	187 604 055	117 130 672	70 473 383	83 078 335	75 129 577	7 948 758	—	1910
1911	196 511 857	124 647 775	71 864 082	85 195 477	78 084 593	7 110 884	—	1911
1912	206 056 419	136 883 959	69 172 460	84 342 944	75 116 349	9 226 595	—	1912
1913	212 721 315	142 405 716	70 315 599	85 800 944	84 187 587	1 613 357	—	1913
1914	183 538 680	135 194 538	48 344 142	60 873 607	78 108 858	—	17 235 251	1914
1915	176 271 286	125 529 063	50 742 223	62 260 685	78 890 805	—	16 630 120	1915
1916	192 597 561	138 762 930	53 834 631	66 614 352	85 321 179	—	18 706 827	1916
1917	201 441 792	158 907 063	42 534 729	53 460 460	82 698 855	—	29 238 395	1917
1918	239 288 579	217 714 510	21 574 069	33 610 554	88 459 481	—	54 848 927	1918
1919	341 746 756	290 892 080	50 854 676	65 573 214	96 417 278	—	30 844 064	1919
1920	394 030 776	358 327 883	35 702 893	63 737 612	95 438 926	—	31 701 314	1920
1921	353 972 187	341 918 002	12 054 185	34 339 857	106 845 698	—	72 505 841	1921
1922	344 215 450	313 712 867	30 502 583	75 955 833	121 469 512	—	45 513 679	1922
1923	367 694 186	260 246 837	107 447 349	124 186 520	120 495 532	3 690 988	—	1923
1924	404 510 301	272 031 489	132 478 812	148 793 341	133 639 807	15 153 534	—	1924
1925	385 942 258	276 071 357	109 870 901	137 803 196	136 318 255	1 484 941	—	1925
1926	376 079 223	266 152 873	109 926 350	128 950 489	138 529 830	—	9 579 341	1926
1927	395 525 415	267 050 533	128 474 882	150 138 417	146 987 261	3 151 156	—	1927
1928	420 167 809	268 560 075	151 607 734	173 256 621	166 160 338	7 096 283	—	1928
1929	431 357 872	280 382 031	150 975 841	208 612 358	193 578 194	15 034 164	—	1929
1930	420 546 375	291 419 950	129 126 425	154 831 536	153 236 698	1 594 838	—	1930
1931	389 449 904 ¹⁾	233 282 101	106 167 803	139 314 407	149 388 067	—	10 073 660	1931
1932	342 953 326 ²⁾	273 301 767	69 651 559	108 770 302	158 593 506	—	49 823 204	1932
1933	336 615 946	259 924 815	76 691 131	105 055 217	153 873 822	—	48 818 605	1933
1934	333 586 857	247 572 243	86 014 614	114 506 954	157 476 061	—	42 969 107	193

¹⁾ Seit 1931 ohne den Rohertrag der Kraftwerke.
²⁾ Seit 1932 ohne den Rohertrag der Werkstätten.

Einnahmen aus dem Personenverkehr
in der Wahrung der betr. Lander

1929 = 100

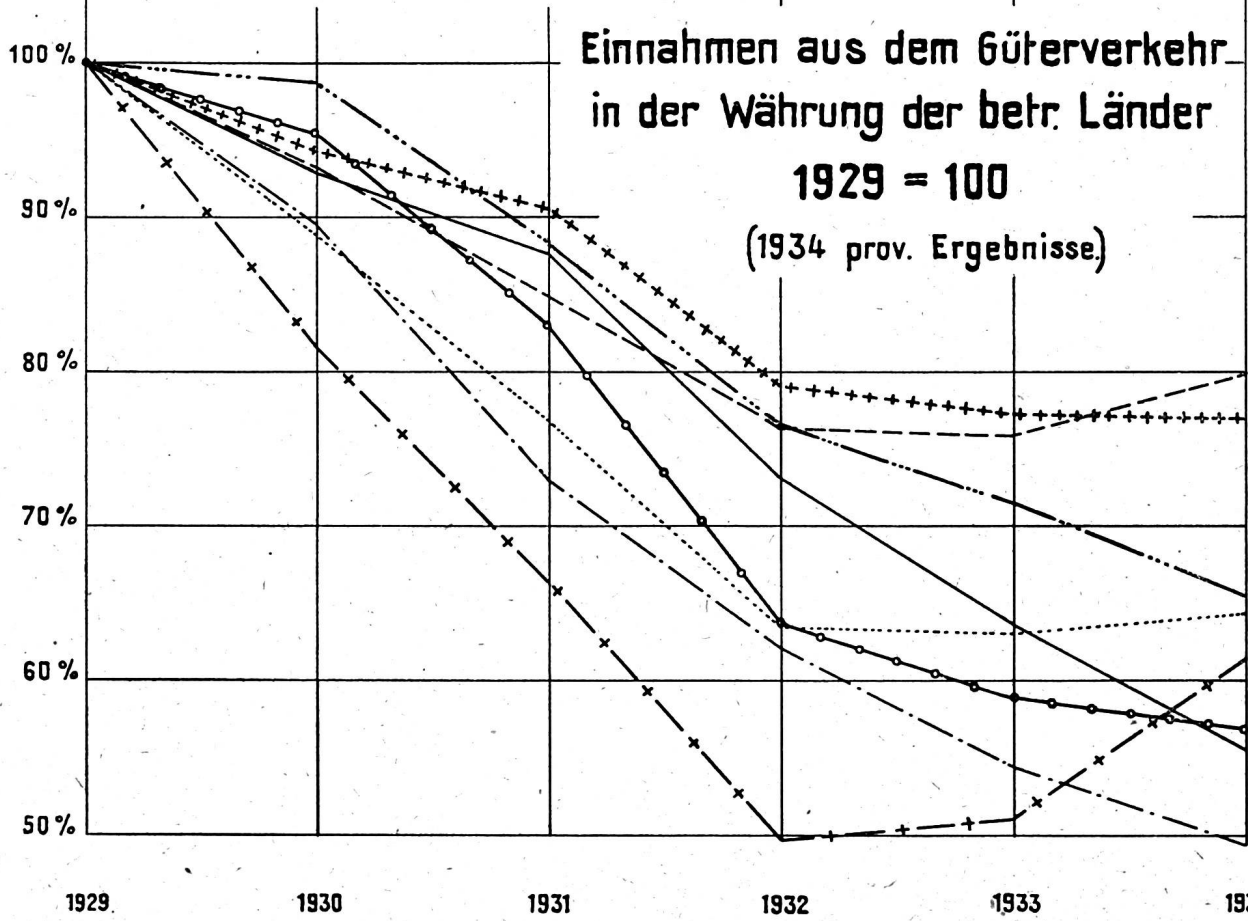
(1934 prov. Ergebnisse)



Einnahmen aus dem Güterverkehr
in der Wahrung der betr. Lander

1929 = 100

(1934 prov. Ergebnisse)



1929

1930

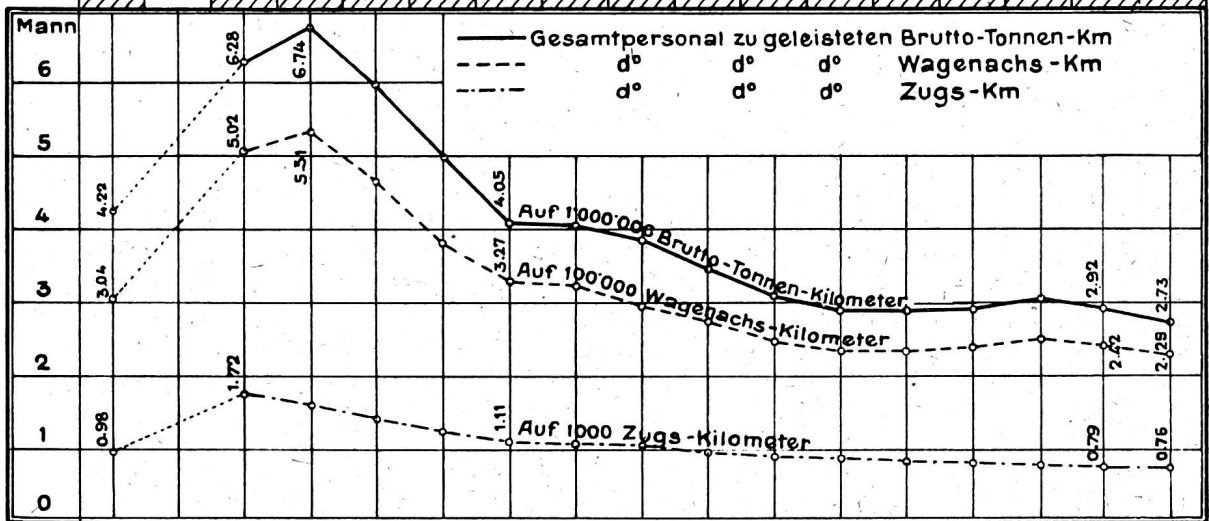
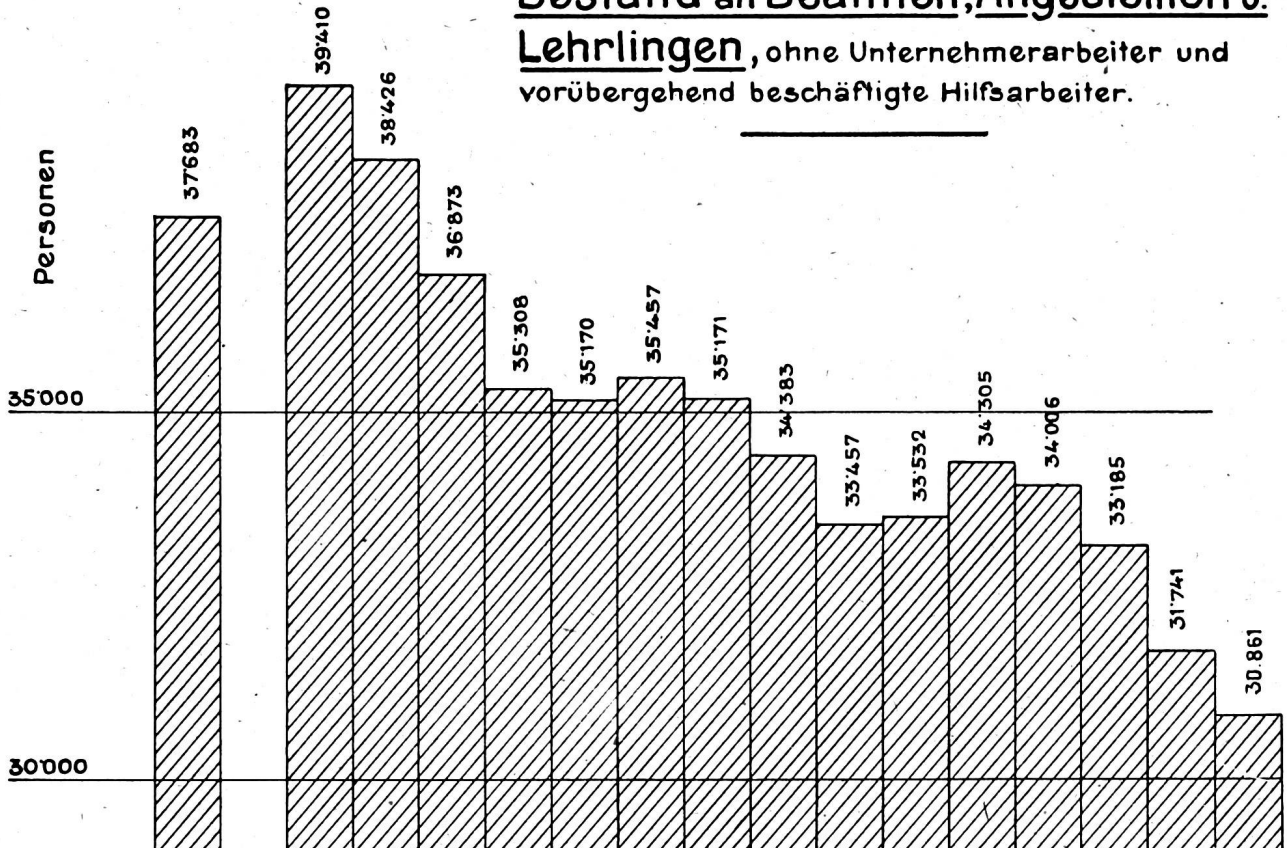
1931

1932

1933



1934

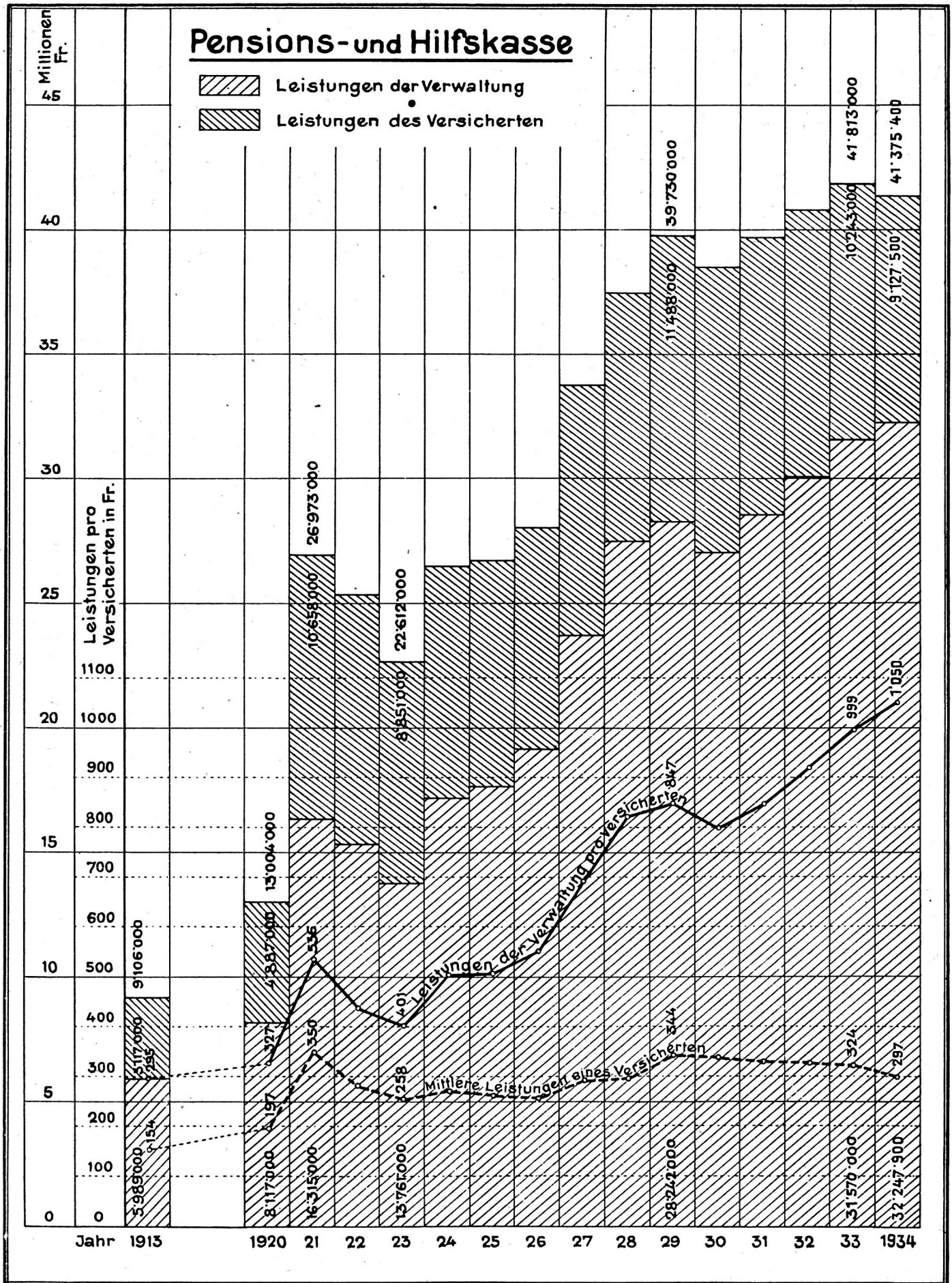
Bestand an Beamten, Angestellten u. Lehrlingen, ohne Unternehmerarbeiter und vorübergehend beschäftigte Hilfsarbeiter.



Jahr 1913 1920 21 22 23 24 25 26 27 28 29 30 31 32 33 1934

Pensions- und Hilfskasse

 Leistungen der Verwaltung
 Leistungen des Versicherten

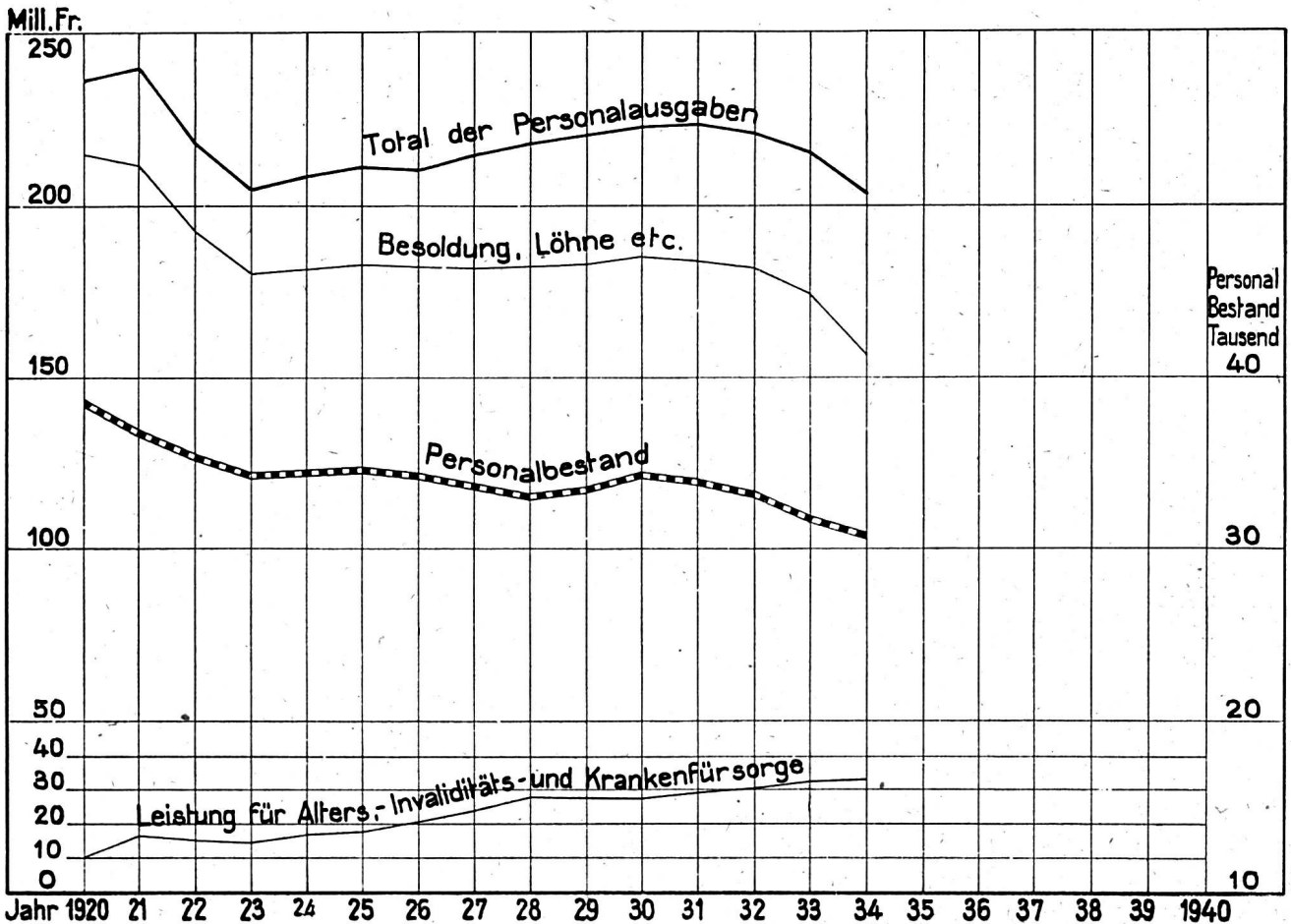


Personalausgaben, ohne Personal der Bauleitungsbureaux.

Tafel V

Jahr	Besoldungen, Löhne, Teuerungszulagen, Ortszuschläge und Kinderzulagen	Dienstkleider	Nebenbezüge des Fahrpersonals	Leistungen für Alters-, Invaliditäts- und Krankenfürsorge	Leistungen für Unfallfürsorge	Vergütungen für Nachtdienst und für Dienstreisen, Dienstaltersgeschenke und Verschiedenes	Total der Personalausgaben	Personalbestand
	Fr.	Fr.	Fr.	Fr.	Fr.	Fr.	Fr.	
1920	205 150 960	4 099 409	9 882 492	9 245 172	3 578 120	4 611 574	236 567 727	38 416
1921	202 674 430	4 106 299	9 338 647	16 551 176	3 425 113	3 913 384	240 009 049	36 791
1922	182 350 365	3 493 236	9 257 460	15 357 945	3 267 291	3 906 897	217 633 194	35 154
1923	169 855 332	2 639 744	9 379 241	13 753 754	2 761 045	3 833 460	202 225 576	34 064
1924	170 207 017	2 902 969	10 178 006	17 131 113	2 985 482	4 535 402	207 939 989	34 153
1925	171 761 879	2 893 477	10 416 658	17 610 102	3 388 359	4 250 056	210 320 531	34 388
1926	170 553 783	2 877 574	10 586 637	19 053 538	3 329 736	4 038 996	210 440 264	34 094
1927	170 123 363	2 186 771	10 543 512	23 620 204	3 490 592	4 033 192	213 997 634	33 417
1928	173 198 814	2 533 987	* 6 763 068	27 414 468	3 301 591	4 354 984	217 566 912	33 234
1929	174 343 248	2 718 627	7 155 991	27 916 453	3 605 944	4 530 507	220 270 770	33 402
1930	177 478 784	2 701 881	7 313 904	27 000 479	3 596 976	4 506 124	222 598 148	34 193
1931	176 898 618	2 228 898	6 969 777	28 564 930	3 389 676	5 074 327	223 126 226	33 891
1932	173 966 313	1 978 290	6 416 671	29 938 917	3 538 928	4 840 638	220 679 757	33 069
1933	167 535 233	1 868 987	6 053 859	31 476 571	3 224 468	4 472 996	214 632 114	31 628
1934	156 716 304	1 968 531	5 649 666	32 153 941	3 233 735	3 945 861	203 668 038	30 754
1913	82 777 971	1 597 222	9 009 537	7 021 813	1 208 190	1 952 689	103 567 422	36 970
Mehr bzw. wenig. 1934 gegen 1913	+ 89,32 %	+ 23,25 %	- 37,29 %	+ 357,92 %	+ 167,65 %	+ 102,07 %	+ 96,65 %	- 16,81 %

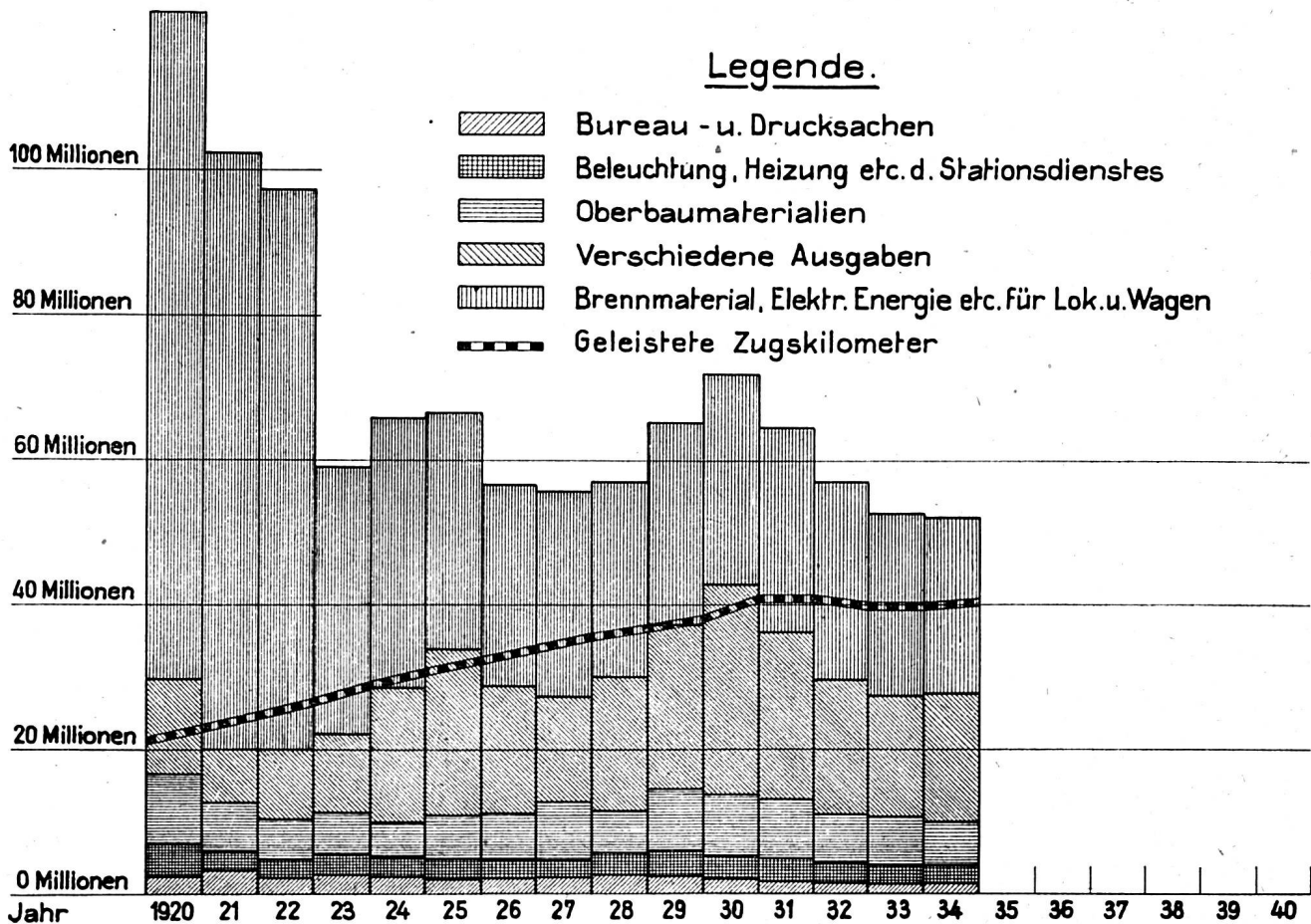
* Vom Jahre 1928 an sind die festen Nebenbezüge in den Besoldungen inbegriffen.



Sachausgaben.

Tafel VI

Jahr	Bureau- und Druckkosten	Beleuchtungs-, Heizungs-, Reinigungs- und Verbrauchsmaterial des Stationsdienstes	Brennmaterial, elektrische Energie (einschl. Kapitalzinsse der Kraftwerke) und sonstige Verbrauchsmaterialien für Lokomotiven und Wagen	Oberbaumaterialien	Verschiedene Ausgaben	Total der Sachausgaben
	Fr.	Fr.	Fr.	Fr.	Fr.	Fr.
1920	2 225 026	4 483 854	93 417 985	9 805 015	13 233 136	123 165 016
1921	2 765 923	3 264 703	83 599 329	7 080 722	6 698 276	103 408 953
1922	2 043 395	2 705 237	77 825 883	5 057 108	9 948 050	97 579 673
1923	2 108 857	2 742 890	36 989 686	5 488 928	12 190 900	59 521 261
1924	2 186 510	2 806 769	36 649 599	5 007 428	18 941 194	65 591 500
1925	1 850 257	2 702 270	32 720 412	6 063 223	23 914 664	67 250 826
1926	1 802 959	2 578 570	28 711 115	6 384 696	17 735 269	57 212 609
1927	1 642 524	2 748 805	28 509 724	7 541 155	15 610 691	56 052 899
1928	1 960 362	2 827 760	27 359 237	6 484 450	18 800 521	57 432 330
1929	2 015 818	3 215 841	27 760 296	8 435 188	24 406 374	65 833 517
1930	2 045 942	3 259 186	28 766 060	8 673 695	28 780 168	71 525 051
1931	1 849 830	3 145 141	28 277 512	8 240 737	23 213 175	64 726 395
1932	1 726 478	2 860 573	27 294 288	6 949 464	18 722 898	57 553 701
1933	1 496 737	2 644 435	25 297 016	6 737 639	16 690 521	52 866 348
1934	1 417 444	2 462 317	24 541 075	5 976 404	17 765 029	52 162 269
1913 Mehr bzw. weniger 1934 gegen 1913	1 648 278 - 14,00 %	2 015 083 + 22,19 %	20 105 882 + 22,06 %	5 189 782 + 15,16 %	11 379 269 + 56,12 %	40 338 294 + 29,31 %

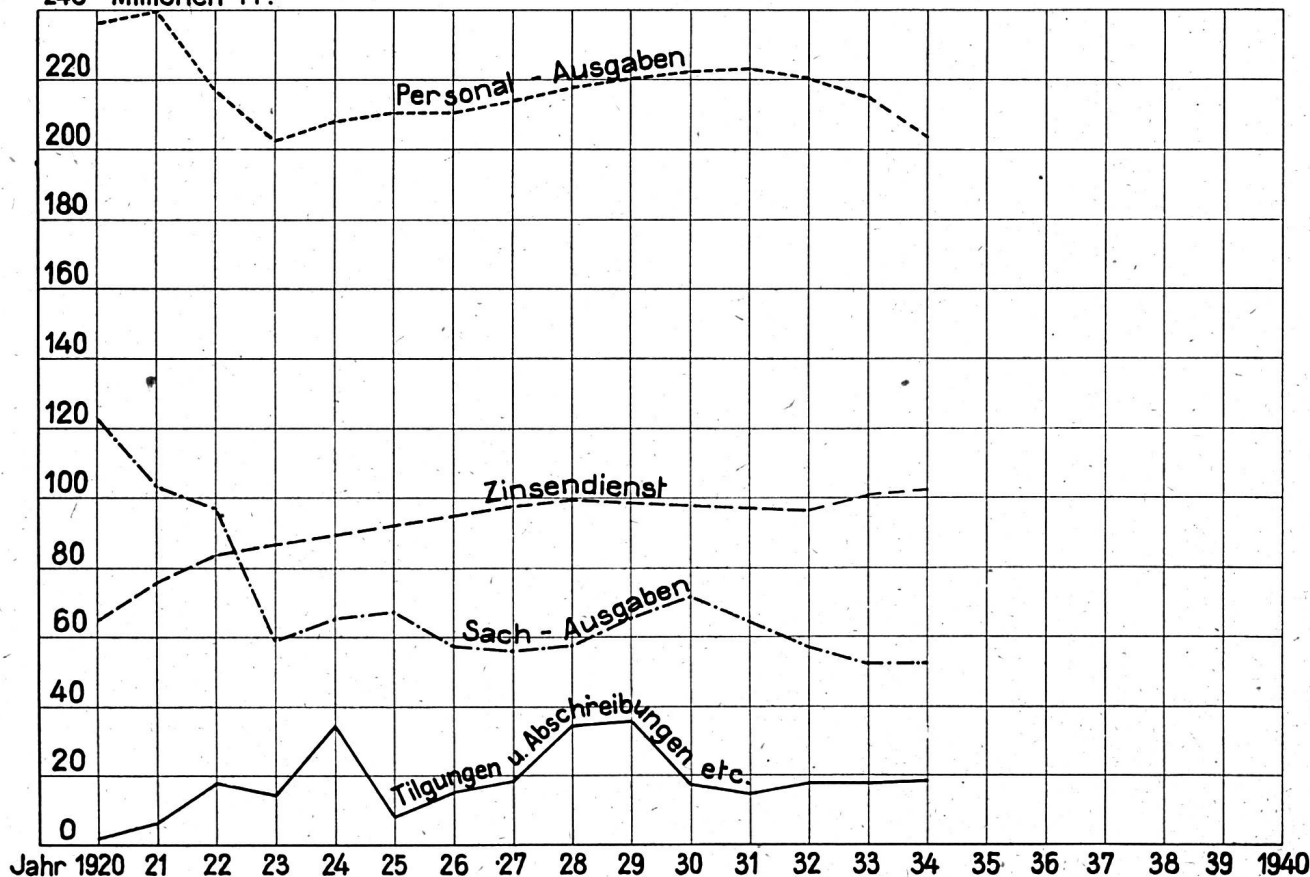


Personalausgaben, Sachausgaben, Zinsendienst, verschiedene Ausgaben.

Tafel VII

Jahr	Personalausgaben		Sachausgaben		Zinsendienst : Nettozinsenlast, abzügl. Kapitalzins der Nebengeschäfte		Tilgungen und Abschreibungen, Mehr- bzw. Mindereinlagen in die Spezialfonds und verschiedene Ausgaben der Gewinn- und Verlustrechnung		Gesamtausgaben	
	Fr.	%	Fr.	%	Fr.	%	Fr.	%	Fr.	%
1920	236 567 727	55,5	123 165 016	28,9	64 925 865	15,2	1 717 608	0,4	426 376 216	100
1921	240 009 049	56,4	103 408 953	24,3	75 620 404	17,8	6 293 204	1,5	425 331 610	100
1922	217 633 194	52,2	97 579 673	23,4	83 970 655	20,1	18 142 079	4,3	417 325 601	100
1923	202 225 576	55,8	59 521 261	16,4	86 427 146	23,8	14 586 590	4,0	362 760 573	100
1924	207 939 989	52,3	65 591 500	16,6	89 470 418	22,5	34 274 801	8,6	397 276 708	100
1925	210 320 531	55,6	67 250 826	17,8	92 085 757	24,4	8 273 306	2,2	377 930 420	100
1926	210 440 264	55,7	57 212 609	15,2	94 820 569	25,1	15 118 826	4,0	377 592 268	100
1927	213 997 634	55,4	56 052 899	14,5	97 902 342	25,3	18 513 136	4,8	386 466 011	100
1928	217 566 912	53,2	57 432 330	14,0	99 663 599	24,4	34 606 246	8,4	409 269 087	100
1929	220 270 770	52,4	65 833 517	15,6	99 055 899	23,5	35 591 027	8,5	420 751 213	100
1930	222 598 148	54,36	71 525 051	17,46	98 284 403	24,00	17 086 800	4,18	409 494 402	100
1931	223 126 226	55,85	64 726 395	16,20	97 434 800	24,39	14 211 629	3,56	399 499 050	100
1932	220 679 757	56,22	57 553 701	14,66	96 648 995	24,62	17 647 795	4,5	392 530 248	100
1933	214 632 114	55,69	52 866 348	13,72	100 502 320	26,08	17 398 515	4,51	385 399 297	100
1934	203 668 038	54,09	52 162 269	13,85	102 149 404	27,13	18 554 679	4,93	376 534 390	100
1913	103 567 422	49,0	40 338 294	19,1	48 994 704	23,2	18 456 754	8,7	211 357 174	100
Mehr gegen 1913	+ 96,65 %		+ 29,31 %		+ 108,49 %		+ 0,53 %		+ 78,15 %	

240 Millionen Fr.

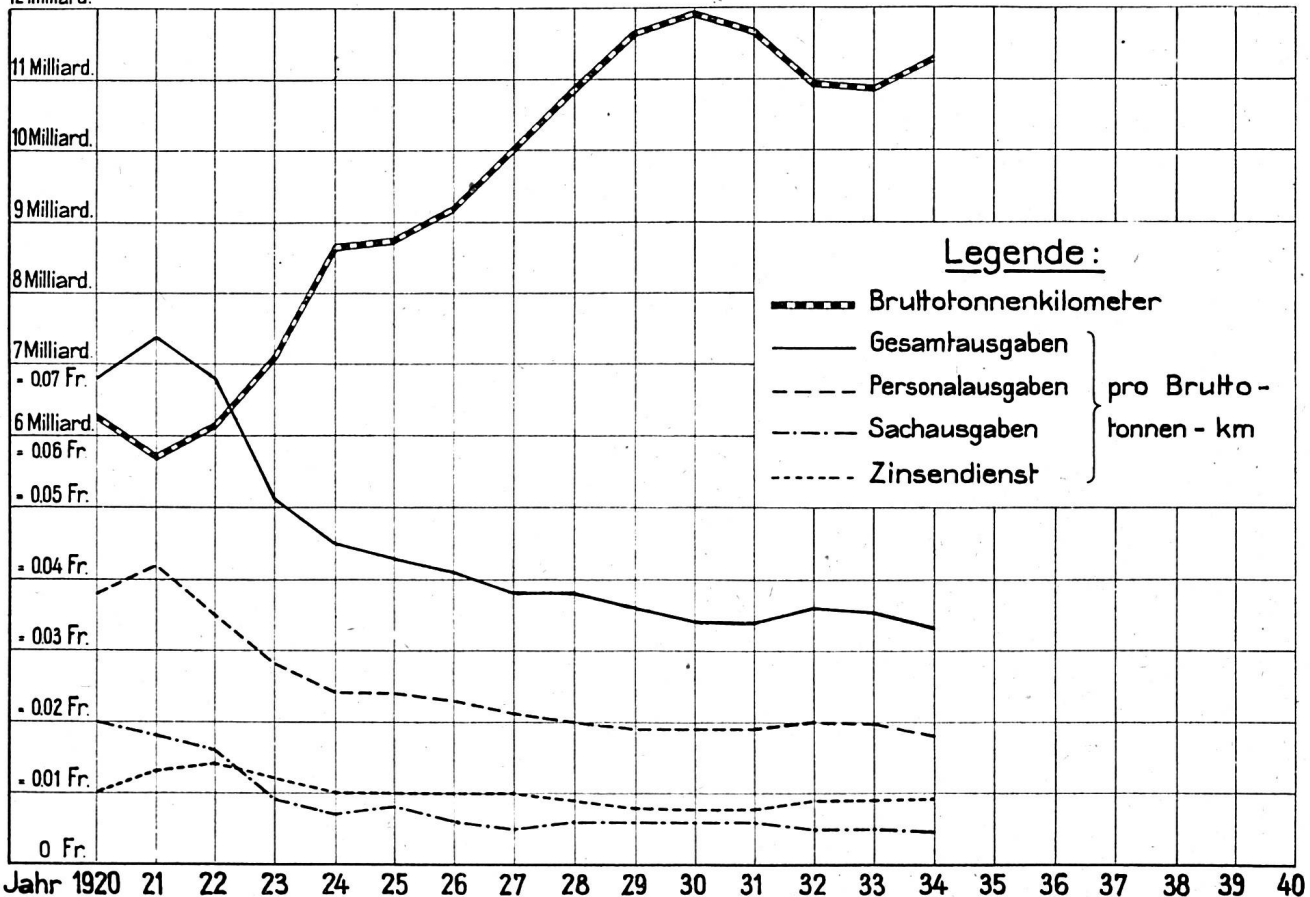


Personalausgaben, Sachausgaben, Zinsendienst, verschiedene Ausgaben pro beförderten Bruttotonnenkm.

Tafel VIII

Jahr	Brutto- tonnenkm	Personalausgaben		Sachausgaben		Zinsendienst, abzüglich Kapitalzinse der Nebengeschäfte		Verschiedene Ausgaben der Gewinn- und Verlustrechnung		Gesamtausgaben	
		Fr.	Rp.	Fr.	Rp.	Fr.	Rp.	Fr.	Rp.	Fr.	Rp.
1920	6 278 988 503	236 567 727	3,77	123 165 016	1,96	64 925 865	1,03	1 717 608	0,03	426 376 216	6,79
1921	5 698 460 981	240 009 049	4,21	103 408 953	1,81	75 620 404	1,33	6 293 204	0,11	425 331 610	7,46
1922	6 155 859 236	217 633 194	3,54	97 579 673	1,59	83 970 655	1,36	18 142 079	0,29	417 325 601	6,78
1923	7 096 492 752	202 225 576	2,85	59 521 261	0,84	86 427 146	1,22	14 586 590	0,20	362 760 573	5,11
1924	8 688 759 121	207 939 989	2,39	65 591 500	0,76	89 470 418	1,03	34 274 801	0,39	397 276 708	4,57
1925	8 765 777 034	210 320 531	2,40	67 250 826	0,77	92 085 757	1,05	8 273 306	0,09	377 930 420	4,31
1926	9 207 795 074	210 440 264	2,29	57 212 609	0,62	94 820 569	1,03	15 118 826	0,16	377 592 268	4,10
1927	10 016 414 733	213 997 634	2,14	56 052 899	0,56	97 902 342	0,98	18 513 136	0,18	386 466 011	3,86
1928	10 834 925 025	217 566 912	2,01	57 432 330	0,53	99 663 599	0,92	34 606 246	0,32	409 269 087	3,78
1929	11 667 383 199	220 270 770	1,89	65 833 517	0,56	99 055 899	0,85	35 591 027	0,31	420 751 213	3,61
1930	11 915 282 464	222 598 148	1,87	71 525 051	0,60	98 284 403	0,83	17 086 800	0,14	409 494 402	3,44
1931	11 670 084 172	223 126 226	1,91	64 726 395	0,55	97 434 800	0,84	14 211 629	0,12	399 499 050	3,42
1932	10 934 225 839	220 679 757	2,02	57 553 701	0,53	96 648 995	0,88	17 647 795	0,16	392 530 248	3,59
1933	10 878 241 761	214 632 114	1,97	52 866 348	0,49	100 502 320	0,92	17 398 515	0,16	385 399 297	3,54
1934	11 284 998 769	203 668 038	1,81	52 162 269	0,46	102 149 404	0,91	18 554 679	0,16	376 534 390	3,34
1913	8 930 615 745	103 567 422	1,16	40 338 294	0,45	48 994 704	0,55	18 456 754	0,21	211 357 174	2,37
Mehr bzw. wenig, 1934 gegen 1913	+ 26,36 %		+ 56,03%		+ 2,22%		+ 65,45%		- 23,81%		+ 40,93%

12 Milliard.



Personalbestand im Jahresdurchschnitt 1934 verglichen mit 1920.

(Wirkung der Rationalisierung und der Einführung des elektrischen Betriebes.)

	1934	1920	Veränderung 1934 gegen 1920	
I. Allgemeine Verwaltung	819	902	—	83
II. Unterhalt und Bewachung der Bahn				
Leitung	223	283	—	60
Bahningenieure und deren Hilfspersonal	103	130	—	27
Bahnmeister und Gehilfen	107	137	—	30
Schrankenwärter und -wärterinnen	760	1 456	—	696
Nicht rubriziertes Personal inkl. elektr. Anlagen, ohne Bahnbau	4 033	5 561	—	1 528
III. Elektrische Anlagen (ohne N. r. P.)				
Leitung der elektrischen Anlagen	101	—*	+	101
Kraftwerke	121	33	+	88
Unterwerke	106	—	+	106
IV. Stations- und Zugsdienst (ohne Wagenreinigung)				
Leitung	186	234	—	48
Zentralwagenkontrolle	28	59	—	31
Stations-, Güterexpeditions- und Lagerhausdienst (ohne N. r. P. des Bahndienstes)	12 357	15 039	—	2 682
Zugsbegleitung	2 908	3 170	—	262
V. Zugförderungsdienst (inkl. Wagenreinigung, ohne Depotwerk- stätten)				
Leitung	103	159	—	56
Depotleitung, Techn. Wagendienst, Ausrüstung und Reinigung Lokomotivpersonal	1 578 2 734	2 496 3 215	— —	918 481
VI. Materialverwaltung (inkl. Lebensmitteldepot)	94	149	—	55
VII. Werkstätten, Hauptwerkstätten	3 375	5 335	—	1 303
Depotwerkstätten	657			
VIII. Dampfschiffdienst	94	58	+	36
IX. Rheinhafendienst	46	—	+	46
X. Betriebene Linien	—	73	—	73
Total Betriebspersonal	30 533	38 489	—	7 956
XI. Bahnbau und Elektrifizierung	328	921	—	593
Gesamttotal	30 861	39 410	—	8 549
Dazu: Personal der verstaatlichten S. T. B.	—	266	—	266
	30 861	39 676	—	8 815

* Teilweise beim Bau.

Geleistete Bruttotonnenkilometer

1920: 6 278 988 503	1934: 11 284 998 769
100 %	180 %

Geleistete Zugskilometer

1920: 22 888 158	1934: 40 472 420
100 %	177 %