

Zeitschrift: Geschäftsbericht und Rechnungen der Schweizerischen Bundesbahnen
Herausgeber: Schweizerische Bundesbahnen
Band: - (1933)
Rubrik: Bilanz auf 31. Dezember 1933

Nutzungsbedingungen

Die ETH-Bibliothek ist die Anbieterin der digitalisierten Zeitschriften auf E-Periodica. Sie besitzt keine Urheberrechte an den Zeitschriften und ist nicht verantwortlich für deren Inhalte. Die Rechte liegen in der Regel bei den Herausgebern beziehungsweise den externen Rechteinhabern. Das Veröffentlichen von Bildern in Print- und Online-Publikationen sowie auf Social Media-Kanälen oder Webseiten ist nur mit vorheriger Genehmigung der Rechteinhaber erlaubt. [Mehr erfahren](#)

Conditions d'utilisation

L'ETH Library est le fournisseur des revues numérisées. Elle ne détient aucun droit d'auteur sur les revues et n'est pas responsable de leur contenu. En règle générale, les droits sont détenus par les éditeurs ou les détenteurs de droits externes. La reproduction d'images dans des publications imprimées ou en ligne ainsi que sur des canaux de médias sociaux ou des sites web n'est autorisée qu'avec l'accord préalable des détenteurs des droits. [En savoir plus](#)

Terms of use

The ETH Library is the provider of the digitised journals. It does not own any copyrights to the journals and is not responsible for their content. The rights usually lie with the publishers or the external rights holders. Publishing images in print and online publications, as well as on social media channels or websites, is only permitted with the prior consent of the rights holders. [Find out more](#)

Download PDF: 13.04.2026

ETH-Bibliothek Zürich, E-Periodica, <https://www.e-periodica.ch>

Bilanz auf 31. Dezember 1933.

Bilanz auf

Rechnung 1932	Aktiven.	Rechnung 1933		Vergleichung mit Rechnung 1932
		Fr.	Rp.	Fr.
	I. Anlagekonto:			
2 397 977 103	1. Baukonto der Bahn	2 443 646 287	30	+ 45 669 184
198 577 412	Allgemeine Kosten	201 282 274	49	+ 2 704 862
1 576 452 529	Bahnanlage und feste Einrichtungen	1 610 512 787	13	+ 34 060 258
592 898 596	Rollmaterial	600 982 206	29	+ 8 083 610
29 411 762	Mobilier und Gerätschaften	30 221 859	80	+ 810 098
636 804	Hilfsbetriebe	647 159	59	+ 10 356
113 917 356	2. Überschuss des Rückkaufspreises über die Anlagekosten	113 917 355	77	—
2 511 894 459	Total Anlagekonto	2 557 563 643	07	+ 45 669 184
	II. Unvollendete Bauobjekte	7 356 857	40	- 15 650 883
23 007 740	1. Verbindungsbahn Genf-Cornavin—Eaux-Vives	1 909 365	85	+ 40 228
1 869 138	2. Surbtalbahn	141 907	45	—
141 907	3. Einführung der elektrischen Zugförderung:			
- 55 680 540	a. Bauausgaben Fr. 6 111 057. 64			
	b. Bundesbeitrag „ -60 000 000. —	- 53 888 942	36	+ 1 791 598
9 213 102	4. Generaldirektion	9 343 415	10	+ 130 313
31 414 129	5. Kreis I	29 560 781	50	- 1 853 348
18 535 868	6. Kreis II	13 415 944	06	- 5 119 924
14 315 067	7. Kreis III	4 441 154	95	- 9 873 912
	8. Nebengeschäfte:			
2 532 869	a. Kraftwerke	2 424 763	10	- 108 106
270 015	b. Werkstätten	8 467	75	- 261 547
396 185	c. Schiffbetrieb auf dem Bodensee	—	—	- 396 185
—	d. Werfte Romanshorn	—	—	—
275 547 032	III. Verwendungen auf Nebengeschäfte	276 655 315	98	+ 1 108 284
237 898 793	1. Kraftwerke	238 474 940	11	+ 576 147
35 489 691	2. Werkstätten	35 572 415	39	+ 82 725
1 715 456	3. Schiffbetrieb auf dem Bodensee	2 178 991	13	+ 463 535
443 092	4. Werfte Romanshorn	428 969	35	- 14 123
181 395 840	IV. Zu tilgende Verwendungen	192 044 162	62	+ 10 648 323
37 049 240	1. Emissions- und Konversionskosten auf Anleihen	41 201 965	15	+ 4 152 725
—	2. Baukosten untergegangener Bahnanlagen	—	—	—
144 346 600	3. Kriegsdefizit	150 842 197	47	+ 6 495 598
153 244 178	V. Wertbestände und Guthaben	133 921 675	72	- 19 322 502
10 406 678	1. Kassen, Wechsel und Bankguthaben	3 145 844	44	- 7 260 834
36 890 242	2. Wertschriften:			
	a. Obligationen und Schuldbriefe Fr. 10 387 574. 75			
	b. Aktien „ 3 804 032. —	14 191 606	75	- 22 698 635
25 221 218	3. Verschiedene Debitoren	27 506 227	32	+ 2 285 009
6 424 979	4. Entbehrliche Liegenschaften	7 099 028	89	+ 674 050
32 450 220	5. Materialvorräte und Ersatzstücke	31 053 162	76	- 1 397 057
41 850 841	6. Aktiv-Reste; im Jahre 1934 durch die Kassen zu reglierende Einnahmen des Jahres 1933	50 925 805	56	+ 9 074 965
53 680 982	VI. Passiv-Saldo der Gewinn- und Verlustrechnung	96 003 989	75	+ 42 323 008
3 198 770 281		3 263 545 644	54	+ 64 775 414

31. Dezember 1933.

Rechnung 1932	Fr.	Passiven.	Rechnung 1933		Vergleichung mit Rechnung 1932
			Fr.	Rp.	Fr.
2 852 200 611		I. Feste Anleihen	2 842 929 190	59	— 9 271 420
71 209 500		1. Anleihen der Schweiz. Centralbahn	69 233 500	—	— 1 976 000
22 479 800		2. Anleihen der Vereinigten Schweizerbahnen	20 679 800	—	— 1 800 000
154 561 550		3. Anleihen der Jura-Simplonbahn	154 182 300	—	— 379 250
98 630 000		4. Anleihe der Gotthardbahn	97 480 000	—	— 1 150 000
69 333 000		5. Eisenbahnrente 3 % von 1890	69 333 000	—	—
75 000 000		6. Schweiz. Bundesbahnrente von 1900	75 000 000	—	—
386 400 000		7. Anleihe 3 1/2 % der S. B. B. von 1899/1902	378 900 000	—	— 7 500 000
115 555 000		8. Anleihe 3 % différé der S. B. B. von 1903	113 130 000	—	— 2 425 000
70 000 000		9. Anleihe 3 1/2 % der S. B. B. von 1910	69 000 000	—	— 1 000 000
130 950 000		10. Anleihe 4 % der S. B. B. von 1912/1914	129 400 000	—	— 1 550 000
150 000 000		11. Anleihe 4 1/2 % der S. B. B. von 1922, II. Elektr. Anleihe	—	—	— 150 000 000
120 000 000		12. Anleihe 4 % der S. B. B. von 1923, III. Elektr. Anleihe	120 000 000	—	—
150 000 000		13. Anleihe 5 % der S. B. B. von 1924, IV. Elektr. Anleihe	150 000 000	—	—
175 000 000		14. Anleihe 5 % der S. B. B. von 1925, V. Elektr. Anleihe	175 000 000	—	—
50 000 000		15. Anleihe 5 % der S. B. B. von 1925, VI. Elektr. Anleihe	50 000 000	—	—
20 000 000		16. Anleihe 5 % der S. B. B. von 1927	20 000 000	—	—
100 000 000		17. Anleihe 4 1/2 % der S. B. B. von 1927	100 000 000	—	—
5 000 000		18. Anleihe 3 1/2 % der S. B. B. von 1927	5 000 000	—	—
150 000 000		19. Anleihe 4 1/2 % der S. B. B. von 1928	150 000 000	—	—
350 000 000		20. Anleihe 4 % der S. B. B. von 1931	350 000 000	—	—
125 000 000		21. Anleihe 3 1/2 % der S. B. B. von 1932	125 000 000	—	—
—		22. Anleihe 4 % der S. B. B. von 1933	150 000 000	—	+ 150 000 000
254 885 000		23. Depotscheine zugunsten der Pensions- und Hilfskasse	263 585 000	—	+ 8 700 000
8 196 761		24. Jetziger Wert der an die P. L. M. zu leistenden Jahresraten für den Rückkauf Genf—La Plaine	8 005 590	59	— 191 170
77 509 447		II. Getilgtes Schuldkapital	82 673 365	74	+ 5 163 919
127 909 375		III. Schwebende Schulden	190 499 759	97	+ 62 590 385
7 535 956		1. Verfallene Titel und Zinsscheine	8 326 665	—	+ 790 709
18 876 594		2. Nicht verfallene Ratenzinse	18 658 664	95	— 217 929
		3. Guthaben der Unterstützungskassen:			
5 437 284		a. Pensions- und Hilfskasse der S. B. B.	7 193 530	06	+ 1 756 246
368 897		b. Krankenkasse der S. B. B.	451 768	30	+ 82 871
28 612		c. Guyer-Zeller-Fonds	43 569	90	+ 14 958
626 221		d. Sanatoriumsfonds	751 055	35	+ 124 834
26 108		e. Hilfsfonds für pensionierte Invalide	36 802	10	+ 10 694
765		f. Hilfsfonds für nicht pensionsberechtigzte Bedienstete	19 089	70	+ 18 325
2 260 158		4. Hinterlagen und Rücklässe von Unternehmern u. dgl.	2 341 802	10	+ 81 644
44 908 703		5. Verschiedene Kreditoren	87 952 499	81	+ 43 043 797
47 840 077		6. Passiv-Reste; im Jahre 1934 durch die Kassen zu reglierende Ausgaben des Jahres 1933	64 724 312	70	+ 16 884 236
141 150 798		IV. Spezialfonds	147 443 328	24	+ 6 292 530
128 765 554		1. Erneuerungsfonds	134 879 197	73	+ 6 113 644
6 953 612		2. Feuer- und Unfallversicherungsfonds	7 322 823	25	+ 369 211
5 431 632		3. Fonds zur Deckung von Unfallrenten	5 241 307	26	— 190 325
3 198 770 231			3 263 545 644	54	+ 64 775 414

Erläuterungen zur Bilanz auf 31. Dezember 1933.

Aktiven.

I. 1. Baukonto der Bahn. Dieses Konto beträgt auf Ende 1933 Fr. 2 443 646 287. 30
und setzt sich wie folgt zusammen:

	Allgemeine Kosten Fr.	Bahnanlage und feste Einrichtungen Fr.	Rollmaterial Fr.	Mobilier und Gerätschaften Fr.	Hilfsbetriebe Fr.	Total Fr.
Bestand auf 31. Dez. 1932	198 577 412	1 576 452 529	592 898 596	29 411 762	636 804	2 397 977 103
Netto - Vermehrung laut Baurechnung 1933	2 704 862	34 060 258	8 083 610	810 098	10 356	45 669 184
Bestand auf 31. Dez. 1933	<u>201 282 274</u>	<u>1 610 512 787</u>	<u>600 982 206</u>	<u>30 221 860</u>	<u>647 160</u>	<u>2 443 646 287</u>

In den Nachweisen über die Verrechnungen auf Baukonto, Seiten 35—52, sind die Kosten der vollendeten Neu- und Ergänzungsbauten nach den einzelnen Rubriken und nach Objekten dargestellt.

II. Unvollendete Bauobjekte. Auf 31. Dezember 1933 beträgt dieses Konto Fr. 7 356 857. 40

Die nachstehende Tabelle gibt eine Übersicht über die im Jahre 1933 eingetretenen Änderungen:

	Bestand auf 31. Dezember 1932 Fr.	Netto-Bauausgaben im Jahre 1933 Fr.	Übertrag auf Baukonto pro 1933 Fr.	Bestand auf 31. Dezember 1933 Fr.	Unterschiede gegenüber 1932 Fr.
Bau der Bahn:					
Verbindungsbahn Genf-Cornavin—Eaux-Vives	1 869 138	40 228	—	1 909 366	+ 40 228
Surbtalbahn	141 907	—	—	141 907	—
Einführung d. elektr. Zugförderung, Bauausgaben	4 319 460	4 875 752	3 084 154	6 111 058	+ 1 791 598
Bundesbeitrag	-60 000 000	—	—	-60 000 000	—
Generaldirektion	9 213 102	8 351 025	8 220 712	9 343 415	+ 130 313
Kreis I	31 414 129	7 029 211	8 882 559	29 560 781	- 1 853 348
„ II	18 535 868	6 405 980	11 525 904	13 415 944	- 5 119 924
„ III	14 315 067	4 081 944	13 955 856	4 441 155	- 9 873 912
Nebengeschäfte:	19 808 671	30 784 140	45 669 185	4 923 626	- 14 885 045
Kraftwerke	2 532 869	468 040	576 146	2 424 763	- 108 106
Werkstätten	270 015	-	82 724	8 468	- 261 547
Schiffbetrieb Bodensee	396 185	67 350	463 535	—	- 396 185
Werfte Romanshorn	—	14 122	14 122	—	—
Total	<u>3 199 069</u>	<u>342 445</u>	<u>1 108 283</u>	<u>2 433 231</u>	<u>- 765 838</u>
	<u>23 007 740</u>	<u>31 126 585</u>	<u>46 777 468</u>	<u>7 356 857</u>	<u>- 15 650 883</u>

Über den Stand der auf Ende 1933 unvollendet gebliebenen Bauobjekte geben die Nachweise auf Seiten 53—59 Aufschluss.

Bauausgaben 1933: Das „Baukonto“ hat sich vermehrt um netto Fr. 45 669 185
und das Konto „Verwendungen auf Nebengeschäfte“ um „ 1 108 283
Fr. 46 777 468

Auf dem Konto „Unvollendete Bauobjekte“ beträgt die Verminderung „ -15 650 883

Die Bauausgaben des Jahres 1933 betragen somit netto Fr. 31 126 585

Dieser Summe fügen wir bei die Abschreibungen und die Bauausgaben zulasten der Betriebsrechnung mit zusammen „ 10 748 136

Betrag der Bauausgaben des Jahres 1933, abzüglich der Erlöse und Rückerstattungen Fr. 41 874 721

Siehe überdies die Tabelle „Vergleichung der Bauausgaben 1933 mit dem Voranschlag“, Seite 60 hiervor.

III. Verwendungen auf Nebengeschäfte. Dieses Konto beträgt auf Ende 1933 . . . Fr. 276 655 315. 98
und setzt sich wie folgt zusammen:

1. Kraftwerke.

Anlagekapital auf Ende 1932 Fr. 237 898 793. 51

Veränderungen im Jahre 1933:

a. Vermehrung laut Baunachweis für 1933. „ 1 365 461. 90

b. Tilgung auf dem Anlagekapital, gemäss Plan, Quote für 1933 „ - 789 315. 30 Fr. 238 474 940. 11

2. Werkstätten.

Anlagekapital auf Ende 1932 Fr. 35 489 691. 45

Veränderungen im Jahre 1933:

a. Vermehrung laut Baunachweis für 1933. „ 773 041. 32

b. Tilgung auf dem Anlagekapital, gemäss Plan, Quote für 1933 „ - 508 381. 65

c. Abschreibung auf dem Anlagekapital für 1933 „ - 181 935. 73 „ 35 572 415. 39

Übertrag Fr. 274 047 355. 50

Erläuterungen zur Bilanz auf 31. Dezember 1933.

3. Schiffbetrieb auf dem Bodensee.		Übertrag	Fr. 274 047 355. 50
Anlagekapital auf Ende 1932	Fr. 1 715 455. 83		
Veränderungen im Jahre 1933:			
a. Vermehrung laut Baunachweis für 1933	„ 549 308. 10		
b. Tilgung auf dem Anlagekapital der Schiffe und der Hafenanlagen für das Jahr 1933	„ - 85 772. 80	„	2 178 991. 13
		<hr/>	
4. Werfte Romanshorn.			
Anlagekapital auf Ende 1932	Fr. 443 091. 70		
Veränderungen im Jahre 1933:			
a. Vermehrung und Ersatz von Einrichtungen, Maschinen und Mobiliar	„ 604. 25		
b. Tilgung auf dem Anlagekapital der Werfte für das Jahr 1933	„ - 13 292. 75		
c. Abschreibung auf dem Anlagekapital für 1933	„ - 1 433. 85	„	428 969. 35
Bestand auf Ende 1933, wie vorstehend		<hr/>	Fr. 276 655 315. 98
IV. Zu tilgende Verwendungen.			
Auf 31. Dezember 1932 wies dieses Konto einen Saldo auf von		Fr. 181 395 840. 12	
Im Jahre 1933 ist es um folgende Beträge angewachsen:			
<i>Untergegangene Bahnanlagen anlässlich der Ausführung folgender Bauten:</i>			
Verkauf von Rollmaterial und Umbau von Personenwagen ausser dem Voranschlag	Fr. 4 625 243. 65		
Strecke Delsberg—Delle; Elektrifikation	„ 60 774. 15		
Bahnhof Bern; Umbau und Erweiterung	„ 333 115. 60		
Bahnhof Genf; Umbau und Erweiterung	„ 241 762. 50		
Bahnhof Neuenburg; Umbau und Erweiterung	„ 60 791. 85		
Zweites Geleise Ependes—Yverdon	„ 299 312. 70		
Strecke Luzern—Olten—Basel; Elektrifikation	„ 293 747. 25		
Bahnhof Basel; Neuer Rangierbahnhof	„ 105 211. 35		
Bahnhof Lugano; Umbau und Erweiterung	„ 81 436. 55		
Zweites Geleise Al Sasso—Rivera-Bironico	„ 64 496. 55		
Bahnhof Wädenswil; Erweiterung	„ 67 541. 80		
Zweites Geleise Richterswil—Pfäffikon (Schwyz)	„ 174 990. 60		
Verschiedene andere Objekte	„ 508 522. 30		
		<hr/>	Fr. 6 916 946. 85
Hiervon ab: Entnahme aus dem Erneuerungsfonds des Wertes des Rollmaterials, welcher im Jahre 1933 infolge Verkauf oder Umbau vom Anlagekapital ausser dem Voranschlag abgeschrieben wurde	„ -4 625 243. 65	Fr. 2 291 703. 20	
<i>Emissions- und Konversionskosten von Anleihen.</i>			
Kursdifferenzen und Emissionskosten der Anleihe der S.B.B. von 1933		„ 5 497 400. 50	
<i>Kriegsdefizit.</i>			
Zins für 1932 auf dem Saldo vom 31. Dezember 1931		„ 6 495 597. —	Fr. 14 284 700. 70
			<hr/>
			Fr. 195 680 540. 82
Dagegen haben wir abgeschrieben:			
für untergegangene Bahnanlagen		Fr. 2 291 703. 20	
auf den Emissions- und Konversionskosten		„ 1 344 675. —	„ - 3 636 378. 20
Saldo auf 31. Dezember 1933			<hr/>
			Fr. 192 044 162. 62
V. Wertbestände und Guthaben.			
<i>2. Wertschriftenportefeuille.</i>			
Seine Veränderungen im Laufe des Jahres 1933 waren folgende:			
Bestand des Portefeuilles am 31. Dezember 1932		Fr. 36 890 242. 40	
Eingegangene Titel		„ 1 637 765. 15	
abzüglich:			
Ausgegangene Titel	Fr. 24 321 343. 75		Fr. 38 528 007. 55
Minderwert	„ 15 057. 05	„	- 24 336 400. 80
Bestand auf 31. Dezember 1933 (siehe Inventar auf Seiten 109—110)			<hr/>
			Fr. 14 191 606. 75
<i>3. Verschiedene Debitoren.</i>			
Bestand auf 31. Dezember 1933			Fr. 27 506 227. 32
Die hauptsächlichsten Beträge sind:			
P. L. M.; Tilgungen der Baukosten der schweizerischen Strecke Frasnè—Vallorbe		Fr. 755 569	
P. L. M.; Konto-Korrent		„ 128 784	
Kassafonds der Dienststellen		„ 64 739	
Verkehrskontrolle		„ 13 209 560	
		<hr/>	
		Übertrag	Fr. 14 158 652

Erläuterungen zur Bilanz auf 31. Dezember 1933.

	Übertrag	Fr. 14 158 652
Schweizerische Transportunternehmungen	"	87 397
Schweizerischer Wagenverband	"	99 568
Agenturen der S. B. B. im Ausland	"	100 478
Arbeiten für Dritte	"	797 313
Dinamo Mailand	"	359 000
Postcheckkonti	"	772 292
Ratenzinsen auf den Wertschriften im Portefeuille	"	83 384
B. L. S.; Beteiligung an den Erweiterungskosten des Bahnhofes Brig	"	280 565
Transitpostgebäude in Vevey	"	475 933
Etzelwerk A.-G.	"	3 976 850
Unfall im Gütschtunnel	"	727 691
Unfall bei Oerlikon	"	250 159
Verschiedene Konten; Materialgruben, Werkstätten etc.	"	5 336 945
		<u>Fr. 27 506 227</u>

4. Entbehrliche Liegenschaften.

(Inbegriffen die Landerwerbungen für spätere Erweiterung von Bahnanlagen.)

Ihr Inventarwert auf 31. Dezember 1932 betrug		Fr. 6 424 978. 60
Im Jahre 1933 fanden Erwerbungen statt für	Fr. 885 816. 19	
Dagegen wurden veräussert oder zu Bauzwecken verwendet für	" -211 765. 90	" + 674 050. 29
	Bestand auf 31. Dezember 1933	<u>Fr. 7 099 028. 89</u>

5. Materialvorräte und Ersatzstücke.

	Beträge		Gegenüber 1932
	auf 31. Dez. 1932 Fr.	auf 31. Dez. 1933 Fr.	
Materialverwaltung	22 421 743	21 625 461	- 796 282
Magazin der Werkstätte Yverdon	1 762 778	1 213 964	- 548 814
" " " Biel	1 342 000	1 145 791	- 196 209
" " " Olten	2 190 702	1 740 363	- 450 339
" " " Bellinzona	1 751 142	1 726 117	- 25 025
" " " Zürich	2 307 813	2 026 492	- 281 321
" " " Chur	552 286	449 193	- 103 093
" " " Werfte Romanshorn	121 756	136 967	+ 15 211
Depotwerkstätten Kreis I	—	276 867	+ 276 867
" " II	—	418 279	+ 418 279
" " III	—	293 669	+ 293 669
Total	<u>32 450 220</u>	<u>31 053 163</u>	<u>- 1 397 057</u>

Passiven.

I. Feste Anleihen.

Die Veränderungen sind auf Seiten 128 und 129 ausgewiesen.

II. Getilgtes Schuldkapital.

Bestand auf 31. Dezember 1932'		Fr. 77 509 446. 52
Vermehrung im Jahre 1933:		
Gesetzliche Tilgung (Frist 100 Jahre)	Fr. 4 917 221. 80	
Einundzwanzigste Tilgungsquote für den Rückkaufspreis der Linie Genf—La Plaine	" 191 170. 37	
Neunzehnte Tilgungsquote der Kosten für die schweizerische Strecke der Linie Frasnè—Vallorbe	" 55 527. 05	" 5 163 919. 22
	Bestand auf 31. Dezember 1933	<u>Fr. 82 673 365. 74</u>

III. Schwebende Schulden.

5. Verschiedene Kreditoren.

Bestand auf 31. Dezember 1933		Fr. 87 952 499. 81
Die hauptsächlichsten Beträge sind:		
Abrechnungspendenzen der Verkehrskontrolle	Fr. 2 835 109	
Sterbekasse des Personals der S. B. B.	" 545 000	
Speiseanstalten	" 313 972	
Bern-Neuenburg-Bahn; Gemeinschaftsbahnhöfe	" 162 083	
„Sesa“ Schweiz. Express A.-G.	" 693 251	
Rückstellung für Betriebslasten	" 3 226 600	
Eidg. Finanzdepartement	" 25 000 000	
Schatzscheine	" 15 000 000	
Kanton Genf	" 15 000 000	
Verschiedene Konten	" 25 176 485	
		<u>Fr. 87 952 500</u>

Inventarbestand der eigenen Wertschriften auf 31. Dezember 1933.

	Nominalwert		Kurs	Buchwert	
	Fr.	Rp.	%	Fr.	Rp.
I. Eisenbahnobligationen.					
4 % Schweizerische Bundesbahnen, 1931	2 060 000	—	100	2 060 000	—
2 ⁸ / ₁₁ % Franco-Suisse, 1868	73 150	—	90	65 835	—
3 % Jougne-Eclépens	359 500	—	89	319 955	—
var. Bern-Lötschberg-Simplon, I. Hyp., Frutigen-Brig	1 724 000	—	35	603 400	—
» » » » » » Münster-Lengnau	394 500	—	35	138 075	—
4 % Funiculaire Cossonay-gare	75 000	—	40	30 000	—
4 ¹ / ₂ % Wynentalbahn, 1906	35 500	—	50	17 750	—
4 ¹ / ₂ % » 1923	150 000	—	50	75 000	—
Verschiedene				63 696	10
Total				3 373 711	10
II. Staatspapiere.					
4 % Eidg. Anleihe, 1933	480 000	—	100	480 000	—
4 % Kanton Genf, 1933	48 000	—	99	47 520	—
Verschiedene				219 121	20
Total				746 641	20
III. Bank-Obligationen.					
5 % Bodenkreditbank in Basel, 1930	100 000	—	70	70 000	—
4 % Caisse hypothécaire du Canton de Fribourg, 1931 (Kassascheine)	50 000	—	100	50 000	—
4 ³ / ₄ % Graubündner Kantonalbank, Chur (Kassascheine)	12 000	—	100	12 000	—
5 % Hypothekbank von Winterthur, 1929 (Kassascheine)	250 000	—	100	250 000	—
5 % Motor-Columbus A.-G., Serie XIV, 1929	130 000	—	86	111 800	—
4 ¹ / ₂ % » » » » XV, 1931	35 000	—	80	28 000	—
5 % Schweiz. Bodenkreditanstalt, Zürich, 1930 (Kassascheine)	350 000	—	100	350 000	—
5 % Schweiz. Gesellschaft für Anlagewerte in Basel, 1929	225 000	—	90	202 500	—
5 % » » » » Metallwerte, Basel, 1929 (rückzahlbar 1941)	100 000	—	75	75 000	—
5 % » » » » 1929 (» 1943)	100 000	—	75	75 000	—
4 ³ / ₄ % Zürcher Kantonalbank, Zürich (Kassascheine)	5 000	—	100	5 000	—
Verschiedene				70 988	75
Total				1 300 288	75
IV. Verschiedene Obligationen.					
5 % A.-G. Adolf Saurer, Arbon, 1930	273 000	—	60	163 800	—
5 % A.-G. Bündner Kraftwerke, Klosters, 1930	1 175 000	—	100	1 175 000	—
5 % Kraftwerk Ryburg-Schwörstadt A.-G., 1929	150 000	—	95	142 500	—
5 ¹ / ₂ % Lonza, Elektrizitätswerke u. Chem. Fabriken A.-G., 1926	188 000	—	94	176 720	—
5 % S. A. l'Energie de l'Ouest-Suisse, 1929	250 000	—	100	250 000	—
4 ¹ / ₂ % Schweiz. Elektrizitäts- und Verkehrsgesellschaft, Basel, 1931	60 000	—	85	51 000	—
5 % Schweiz. Lokomotiv- und Maschinenfabrik, Winterthur, 1929	85 000	—	40	34 000	—
5 % Scintilla A.-G., Solothurn, 1930	50 000	—	90	45 000	—
Verschiedene				1 034 446	50
Total				3 072 466	50
V. Aktien.					
Schweiz. Nationalbank	15 000	—	100	7 500	—
SESA, Schweizerische Express A.-G., Zürich	(wovon 50% einbez.) 867 000	—	100	433 500	—
Bahnhof-Kühlhaus A.-G., Basel	(wovon 50% einbez.) 450 000	—	100	450 000	—
Schweiz. Schlepsschiffahrtsgenossenschaft in Basel	160 000	—	75	120 000	—
Etzelwerk A.-G., Einsiedeln	2 200 000	—	100	2 200 000	—
Basler Freilager-Gesellschaft	150 000	—	100	150 000	—
Bâtiment des postes S.-A., Sierre	50 000	—	100	50 000	—
Société de gares frigorifiques à Genève	200 000	—	100	200 000	—
Schweiz. Kraftübertragungs-A.-G. in Bern	250 000	—	50	100 000	—
Verschiedene	(wovon 80% einbez.)			93 032	—
Total				3 804 032	—

Inventarbestand der eigenen Wertschriften auf 31. Dezember 1933.

	Nominal-Wert		Kurs	Buchwert	
	Fr.	Rp.	%	Fr.	Rp.
VI. Hypothekar-Darlehen.					
4 Darlehen zu 4 %				326 574	—
10 » » 4 ¹ / ₄ %				1 111 281	55
2 » » 4 ¹ / ₂ %				90 504	50
1 » » 5 %				170 000	—
1 » » 5 ¹ / ₄ %				193 107	15
Total				1 894 467	20
Zusammenstellung.					
I. Eisenbahn-Obligationen				3 373 711	10
II. Staatspapiere				746 641	20
III. Bank-Obligationen				1 300 288	75
IV. Verschiedene Obligationen				3 072 466	50
V. Aktien				3 804 032	—
VI. Hypothekar-Darlehen				1 894 467	20
Total				14 191 606	75

Rechnung über den Erneuerungsfonds für das Jahr 1933.

Rechnung 1932	Voranschlag 1933		Rechnung 1933	
			Fr.	Rp.
119 676 167	126 140 970	Bestand vom Vorjahr	128 765 554	19
		Einlagen:		
5 576 651	5 661 000	a. Für den Oberbau	5 662 583	05
5 576 651	5 661 000	2,7 % von Fr. 209 725 299 Bilanzwert des Oberbaues (ausschliesslich der Fundierungen der Drehscheiben und der Schiebebühnen)	5 662 583	05
12 042 794	12 699 400	b. Für Rollmaterial	12 579 301	50
7 058 290	7 430 200	2,3 % von Fr. 319 990 585 Bilanzwert der Dampflokomotiven, elektrischen Lokomotiven, Motorwagen und Heizwagen	7 359 783	45
2 925 009	3 112 500	2 % von Fr. 153 586 904 Bilanzwert der Personenwagen und Gepäckwagen	3 071 738	10
2 059 495	2 156 700	1,8 % von Fr. 119 321 107 Bilanzwert der Güterwagen, Rollschemelwagen und Dienstwagen	2 147 779	95
338 656	351 500	c. Für Mobiliar und Gerätschaften	352 842	75
338 656	351 500	1,2 % von Fr. 29 403 562 Bilanzwert	352 842	75
1 635 879	1 665 000	d. Für Fahrleitungsanlagen	1 673 265	75
1 635 879	1 665 000	1,5 % von Fr. 111 551 050 Bilanzwert	1 673 265	75
19 593 980	20 376 900	Zulasten der Gewinn- und Verlustrechnung	20 267 993	05
—	3 000	e. Für Mobiliar und Gerätschaften der Materialverwaltung	2 326	05
—	3 000	1,2 % von Fr. 193 836 Bilanzwert	2 326	05
		Zulasten der Betriebsrechnung der Materialverwaltung	2 326	05
		f. Für Kraft- und Unterwerke, sowie Übertragungsleitungen		
1 469 035	1 470 600	3 % vom Bilanzwert der mechanischen und elektrischen Einrichtungen, einschliesslich der Rohrleitungen und Zubehör, sowie des Mobiliars: der Kraftwerke von Fr. 48 987 457	1 469 623	70
844 877	869 200	der Unterwerke von Fr. 28 614 439	858 483	15
363 086	361 800	1 % von Fr. 36 694 675 Bilanzwert der Übertragungsleitungen und 3 % von Fr. 81 073 Wert des Mobiliars	369 378	95
2 676 998	2 701 600	Zulasten der Betriebsrechnung der Kraftwerke	2 697 435	80
113 866	117 300	g. Für Mobiliar und Maschinen der Werkstätten	111 630	55
113 866	117 300	1,2 % von Fr. 9 302 545 Bilanzwert	111 630	55
		Zulasten der Betriebsrechnung der Werkstätten	111 630	55
1 185	1 200	h. Für Mobiliar, Maschinen und Werkzeuge der Werfte Romanshorn	1 086	80
1 185	1 200	1,2 % von Fr. 90 567 Bilanzwert	1 086	80
		Zulasten der Betriebsrechnung der Werfte Romanshorn	1 086	80
2 929	—	i. Für Einrichtungen der verpachteten Linie Wattwil—Ebnat-Kappel	5 022	—
1 050	—	2,7 % von Fr. 186 000 Bilanzwert des Oberbaues	1 453	65
57	—	1,5 % von Fr. 105 416 Bilanzwert der Fahrleitungsanlagen, weniger Fr. 127.60 zuviel geleistete Einlage im Jahre 1932	98	40
4 036	—	1,2 % von Fr. 8 200 Bilanzwert des Mobiliars und der Gerätschaften	6 574	05
22 390 065	23 200 000	Zulasten der Bodensee—Toggenburgbahn	23 087 046	30
		Total Einlagen	23 087 046	30
		Entnahmen:		
8 941 087	9 155 800	a. Für die Erneuerung des Oberbaues	8 682 672	85
6 717 283	6 982 800	Materialkosten Fr. 8 521 520.65, Erlös aus Altmaterial Fr. 1 969 227.80	6 552 292	85
2 223 804	2 173 000	Für Arbeitslöhne: 25 % der Materialkosten	2 130 380	—
3 328 854	3 183 000	b. Für die Erneuerung des Rollmaterials	3 079 438	65
1 345 175	1 023 000	Inventarwert		
—	—	13 Dampflokomotiven	Fr. 1 123 942. —	Fr. 61 302.55
744 569	672 000	— Motorpersonenwagen	» —	» 33 465.75
57 472	72 000	57 Personenwagen	» 670 729. —	» 43 442.40
1 126 937	1 296 000	3 Gepäckwagen	» 21 630. —	» 865.20
49 331	120 000	359 Güterwagen	» 1 274 153. —	» 55 247.10
5 370	—	27 Dienstwagen	» 121 611. —	» 5 234.85
403 789	350 200	— Kleinmotorfahrzeug	» —	» —
403 789	350 200	c. Für den Ersatz des Mobiliars und der Gerätschaften	265 348	42
242 821	258 000	Die Ersatzkosten für Gegenstände, deren Wert Fr. 30. — übersteigt, einschliesslich Fr. 29 051.67 für die Depotwerkstätten	265 348	42
242 821	258 000	d. Für die Erneuerung der Fahrleitungsanlagen	91 997	10
12 916 551	12 947 000	Materialkosten	Fr. 81 434.55	Arbeitslöhne
			Fr. 13 115.40	Erlös aus Altmaterial
			Fr. — 2 552.85	
		Zugunsten der Gewinn- und Verlustrechnung	12 119 457	02

Rechnung über den Erneuerungsfonds für das Jahr 1933.

Rechnung 1932	Voranschlag 1933		Rechnung 1933	
Fr.	Fr.		Fr.	Rp.
—	1 000	<i>e.</i> Für den Ersatz des Mobiliars und der Gerätschaften der Materialverwaltung Die Ersatzkosten für Gegenstände deren Wert Fr. 30. — übersteigt	2 869	55
—	1 000	Zugunsten der Betriebsrechnung der Materialverwaltung	2 869	55
48	8 000	<i>f.</i> Für die Erneuerung der mechanischen und elektrischen Einrichtungen der Kraft- und Unterwerke, sowie der Übertragungsleitungen und des Mobiliars		
—	—	Material- Arbeits- Erlös aus kosten löhne Altmaterial		
135 450	102 000	Kraftwerke Fr. 9 215. 25 Fr. — Fr. -6. —	9 209	25
—	—	Unterwerke. » 1 566. 35 » — » —	1 566	35
135 498	110 000	Übertragungsleitungen » 43 756. 25 » 8 087. 65 » —	51 843	90
		Zugunsten der Betriebsrechnung der Kraftwerke	62 619	50
248 131	120 000	<i>g.</i> Für den Ersatz des Mobiliars und der Maschinen der Werkstätten Die Ersatzkosten für Gegenstände deren Wert Fr. 30. — übersteigt	161 370	04
248 131	120 000	Zugunsten der Betriebsrechnung der Werkstätten	161 370	04
498	2 200	<i>h.</i> Für den Ersatz des Mobiliars, der Maschinen und des Werkzeuges der Werfte Romanshorn Die Ersatzkosten für Gegenstände deren Wert Fr. 30. — übersteigt	1 843	—
498	2 200	Zugunsten der Betriebsrechnung der Werfte Romanshorn	1 843	—
—	—	<i>i.</i> Für die Erneuerung der Einrichtungen der verpachteten Linie Wattwil—Ebnat-Kappel		
—	—	Oberbau	—	—
—	—	Fahrleitungsanlagen	—	—
—	—	Mobiliar und Gerätschaften	—	—
—	—	Zugunsten der Bodensee—Toggenburgbahn	—	—
—	—	<i>k.</i> Abschreibung ausser dem Voranschlag für Rollmaterial, zugunsten des Kontos „Zu tilgende Verwendungen“	4 625 243	65
13 300 678	13 180 200	Total Entnahmen	16 973 402	76
9 089 387	10 019 800	Mehreinlagen	6 113 643	54
128 765 554	136 160 770	Bestand auf Ende des Jahres	134 879 197	73

Die Einlagen in den Erneuerungsfonds und die Entnahmen aus demselben sind nach den Bestimmungen des Reglements über den Erneuerungsfonds der schweizerischen Bundesbahnen verrechnet worden. Die Einlagen und die Entnahmen der Materialverwaltung, der Kraftwerke, der Werkstätten und der Werfte Romanshorn werden dem Fonds unmittelbar gutgeschrieben bzw. entnommen; sie werden somit nicht mehr in der Gewinn- und Verlustrechnung verrechnet, sondern in den Rechnungen der Materialverwaltung und der Nebengeschäfte durchgeführt. Für die ab 1. Juni 1932 verpachtete Linie Wattwil—Ebnat-Kappel werden die Bewegungen auf diesem Fonds zulasten bzw. zugunsten der Bodensee-Toggenburgbahn verrechnet.

Die gesamten Einlagen übersteigen das Total der Entnahmen um Fr. 6 113 643. 54, um welche Summe der Bestand des Fonds auf Ende 1933 zugenommen hat. Dieser Mehrbestand setzt sich zusammen aus den Mehreinlagen von Fr. 8 148 536. 03 zulasten der Gewinn- und Verlustrechnung, von Fr. 2 634 816. 30 zulasten der Kraftwerke, von Fr. 6 574. 05 zulasten der Bodensee-Toggenburgbahn, abzüglich der Mehrentnahmen von Fr. 543. 50 zugunsten der Materialverwaltung, von Fr. 49 739. 49 zugunsten der Werkstätten, von Fr. 756. 20 zugunsten der Werfte Romanshorn und von Fr. 4 625 243. 65 zugunsten des Kontos „Zu tilgende Verwendungen“. Die gesamten Einlagen übersteigen mit Fr. 696 980. 85 diejenigen des Jahres 1932, während die Entnahmen des Jahres 1933 um Fr. 3 672 724. 67 höher sind als diejenigen des Jahres 1932.

Der Bestand des Erneuerungsfonds auf Ende 1932 betrug Fr. 128 765 554. 19

Mehrbetrag der Einlagen über die Entnahmen:

Für die Abschreibung von Rollmaterial	Fr. 4 874 619. 20
Für den Ersatz des Mobiliars	„ 87 494. 33
Für die Erneuerung der Fahrleitungsanlagen	„ 1 581 268. 65
Für die Kraft- und Unterwerke und Übertragungsleitungen	„ 2 634 816. 30
Für die verpachtete Linie Wattwil—Ebnat-Kappel	„ 6 574. 05

Fr. 9 184 772. 53

Mehrbetrag der Entnahmen über die Einlagen:

Für die Erneuerung des Oberbaues	Fr. 3 020 089. 80
Für die Materialverwaltung	„ 543. 50
Für die Werkstätten	„ 49 739. 49
Für die Werfte Romanshorn	„ 756. 20

„ 3 071 128. 99

Mehrbetrag der Einlagen im Jahre 1933 „ 6 113 643. 54

Bestand des Erneuerungsfonds auf 31. Dezember 1933 Fr. 134 879 197. 73

Rechnungen über den Feuer- und Unfallversicherungsfonds und über den Deckungsfonds für Unfallrenten für das Jahr 1933.

Rechnung 1932		Rechnung 1933	
Fr.		Fr.	Rp.
Rechnung des Feuer- und Unfallversicherungsfonds.			
6 556 385	Saldo auf 1. Januar 1933	6 953 612	37
229 473	Einlagen:	208 608	35
—	a) Zulasten der Gewinn- und Verlustrechnung, Zins zu 3% für 1933	13 131	60
187 612	b) Zulasten der Materialverwaltung	188 104	40
19 536	c) Zulasten der Kraftwerke	18 629	65
—	d) Zulasten der Werkstätten	1 715	45
264	e) Zulasten des Schiffsbetriebes auf dem Bodensee	245	30
6 993 270	f) Zulasten der Werfte Romanshorn	7 384 047	12
39 658	Entnahmen für Brandschäden:		
39 643	a) Zugunsten der Gewinn- und Verlustrechnung Fr. 61 215.87	61 223	87
15	b) Zugunsten der Werkstätten » 8.—	7 322 823	25
6 953 612	Saldo Ende 1933		
Rechnung des Deckungsfonds für Unfallrenten.			
5 342 426	Saldo auf 1. Januar 1933	5 431 631	79
485 657	Einlagen:		
182 354	a) Zulasten der Gewinn- und Verlustrechnung:		
	Kapitalisierter Wert der im Jahre 1933 zugesprochenen Unfall-		
	renten Fr. 262 991.75		
	Zins zu 3% für 1933 » 157 020.85	420 012	60
	Kapitalisierter Wert der im Jahre 1933 zugesprochenen Unfall-		
	renten:		
13 590	b) Zulasten der Kraftwerke	16 740	85
18 571	c) Zulasten der Werkstätten	22 982	—
—	d) Zulasten des Schiffsbetriebes auf dem Bodensee	6 609	75
48 591	e) Zulasten des Spezialkontos «Unfall im Gütschtunnel»	—	—
8 600	f) Zulasten des Spezialkontos «Unfall bei Oerlikon»	59 803	55
6 099 789		5 957 780	54
668 157	Entnahmen für im Jahre 1933 bezahlte Unfallrenten:		
656 242	a) Zugunsten der Gewinn- und Verlustrechnung, einschliesslich		
	Fr. 3 670.45 für die Depotwerkstätten Fr. 702 015.73		
3 100	b) Zugunsten der Kraftwerke » 3 018.05	716 473	28
8 815	c) Zugunsten der Werkstätten » 11 439.50	5 241 307	26
5 431 632	Saldo Ende 1933		

Rechnung der Materialverwaltung

Rechnung 1932	Voranschlag 1933	Rechnung 1933	
		Fr.	Rp.
		Einnahmen.	
		A. Betriebseinnahmen	213 094 82
		1. Leistungen für andere Dienststellen und Dritte	45 555 70
		2. Entnahmen aus den Spezialfonds	2 869 55
		3. Verschiedenes (einschliesslich Mieten)	45 872 87
		4. Überschüsse von Materialvorräten	118 796 70
28 093 261	26 554 100	B. Materialabgaben	24 880 205 55
13 571 305	13 584 100	I. Allgemeines Material	11 437 092 05
63 457	71 600	1. Bureaubedürfnisse	60 454 70
7 805 696	7 535 000	2. Brennmaterial	6 206 944 81
2 039 587	2 275 700	3. Beleuchtungs-, Reinigungs-, Desinfektions- und Schmier-	
		material, sowie sonstige Verbrauchsmaterialien	1 905 571 19
558 390	644 300	4. Baumaterialien	564 133 25
1 011 742	895 000	5. Inventargegenstände	808 972 80
2 053 099	2 162 500	6. Dienstkleider	1 882 843 40
39 334	—	7. Verschiedenes	8 171 90
10 255 414	9 000 000	II. Oberbaumaterial, Signal- und Sicherungsanlagen	9 106 881 75
3 722 173	3 700 000	1. Schienenunterlagen (Schwellen)	3 185 233 75
4 853 902	3 900 000	2. Schienen und Befestigungsmittel	4 326 670 70
1 449 095	1 120 000	3. Weichen, Drehscheiben und Schiebebühnen	1 392 446 80
230 244	280 000	4. Signal- und Sicherungsanlagen	202 530 50
4 266 542	3 170 000	III. Material für elektrische Anlagen	3 084 606 55
1 313 567	1 220 000	1. Material für Stark- und Schwachstromanlagen	1 302 586 35
2 952 975	1 950 000	2. Material für Leitungsanlagen zur Zugförderung	1 782 020 20
—	800 000	IV. Verkäufe und Erlös aus Altmaterial	1 251 625 20
22 421 742	19 103 000	C. Vorräte auf neue Rechnung	21 625 460 82
50 515 008	45 714 900	Total der Einnahmen	46 718 761 19
		Ausgaben.	
2 336 175	2 165 200	A. Betriebskosten	2 381 840 62
1 045 601	962 900	I. Personal	954 896 45
773 698	707 100	1. Besoldungen	715 871 85
132 895	113 500	2. Tagelöhne (einschliesslich Leistungen anderer Dienststellen)	109 771 65
22 792	20 600	3. Vergütungen für Dienstreisen, Dienstkleider und Verschiedenes	16 287 60
116 216	121 700	4. Versicherungen	112 965 35
94 414	116 200	II. Nebenkosten	93 533 74
17 696	17 100	1. Bureaubedürfnisse, Drucksachen, Porti etc.	12 828 40
18 091	17 500	2. Beleuchtung, Heizung und Reinigung der Diensträume	15 564 25
7 801	15 000	3. Ergänzung und Unterhalt des Inventars	15 872 55
50 826	66 600	4. Miete und Unterhalt von Diensträumen, Versicherungen und Verschiedenes	49 268 54
1 196 160	902 200	III. Kapitalverzinsung	1 030 818 73
31 050	29 300	1. Verzinsung des Baukapitals	28 656 15
1 165 110	872 900	2. » » Betriebskapitals	1 002 162 58
2 336 175	1 981 300	Übertrag	2 079 248 92

für das Jahr 1933 (Hilfsbetrieb).

Rechnung 1932		Voranschlag 1933		Rechnung 1933	
Fr.	Fr.	Fr.	Fr.	Fr.	Rp.
2 336 175	1 981 300			Übertrag	2 079 248 92
—	161 000	IV. Tilgung und Abschreibung			287 134 05
—	13 000	1. Kapitaltilgung			12 736 05
—	6 000	2. Abschreibung beseitigter Objekte und Inventargegenstände			500 —
—	142 000	3. Abschreibung von Magazinvorräten			273 898 —
—	22 900	V. Einlagen in die Spezialfonds			15 457 65
—	3 000	1. Erneuerungsfonds			2 326 05
—	19 900	2. Feuer- und Unfallversicherungsfonds			13 131 60
—	—	3. Unfallrentenfonds			— —
25 762 135	23 305 700	B. Materialanschaffungen			21 527 756 48
13 518 054	12 683 900	I. Allgemeines Material			11 244 712 71
51 822	63 700	1. Bureaubedürfnisse			48 338 79
8 441 928	7 302 000	2. Brennmaterial			6 561 443 56
1 832 747	2 106 400	3. Beleuchtungs-, Reinigungs-, Desinfektions- und Schmiermaterial, sowie sonstige Verbrauchsmaterialien			1 768 841 18
514 013	589 500	4. Baumaterialien			530 397 14
963 952	841 300	5. Inventargegenstände			747 489 59
1 709 067	1 780 000	6. Dienstkleider			1 580 030 55
4 525	1 000	7. Verschiedenes			8 171 90
8 272 589	7 800 000	II. Oberbaumaterial, Signal- und Sicherungsanlagen			7 589 920 69
2 725 623	2 400 000	1. Schienenunterlagen (Schwellen)			1 983 905 43
3 420 742	4 000 000	2. Schienen und Befestigungsmittel			3 586 988 21
1 840 408	1 100 000	3. Weichen, Drehscheiben und Schiebebühnen			1 742 832 03
285 816	300 000	4. Signal- und Sicherungsanlagen			276 195 02
3 971 492	2 821 800	III. Material für elektrische Anlagen			2 693 123 08
1 144 325	1 085 800	1. Material für Stark- und Schwachstromanlagen			1 086 705 90
2 827 167	1 736 000	2. Material für Leitungsanlagen zur Zugförderung			1 606 417 18
22 320 874	20 000 000	C. Vorräte vom Vorjahre			22 421 742 57
50 419 184	45 470 900	Total der Ausgaben			46 331 339 67
		(Verminderung der Materialanschaffungen infolge Verkehrsrückgang.)			
		Abschluss.			
50 515 003	45 714 900	Einnahmen			46 718 761 19
50 419 184	45 470 900	Ausgaben			46 331 339 67
95 819	244 000	Reinertrag			387 421 52
		Reinertrag pro 1933	Fr. 387 421.52		
		Kapitalverzinsung	„ 1 030 818.73		
		Rohertrag zugunsten der Betriebseinnahmen	<u>Fr. 1 418 240.25</u>		

Rechnung der Kraftwerke

Rechnung 1932	Voranschlag 1933	Kraftwerk-	
		Amsteg-Ritom	
Fr.	Fr.	Fr.	Rp.
21 725 922	21 675 000	Einnahmen.	
20 470 000	20 756 000	I. Abgabe von Energie	5 397 644 20
174 147	195 500	1. Für die Zugförderung	5 028 400 —
1 081 775	723 500	2. An Dienststellen für andere Zwecke	37 055 —
378 835	369 000	3. An Dritte	332 189 20
5 328	3 000	II. Arbeitsleistungen	1 994 85
31 770	25 000	III. Materialabgaben	1 378 10
138 598	114 000	IV. Einnahmen aus dem öffentlichen Verkehr der Seilbahnen	19 659 15
134 949	118 000	V. Entnahmen aus den Spezialfonds	887 45
22 415 402	22 304 000	VI. Verschiedene Einnahmen	36 131 05
		Total der Einnahmen	5 457 694 80
		Ausgaben.	
1 989 659	2 179 000	I. Personal	455 019 15
1 857 364	1 989 400	1. Besoldungen	447 107 50
29 552	12 500	2. Tag- und Stundenlöhne	5 353 50
119 889	127 500	3. Vergütungen für Dienstreisen, Dienstkleider und Verschiedenes	13 337 35
319 534	337 600	4. Versicherungen	73 913 40
- 336 680	- 288 000	Davon fallen zulasten der Abschnitte II und III	- 84 692 60
1 151 840	1 032 000	II. Unterhalt, Reparaturen und Ersatz	144 788 80
328 304	191 000	1. Tiefbauten und Gebäude der Kraftwerke	39 436 60
206 633	219 000	2. Rohrleitungen und Zubehör, mechanische und elektrische Einrichtungen der Kraftwerke, einschliesslich Mobilien	105 352 20
291 128	324 500	3. Übertragungsleitungen	— —
44 648	27 500	4. Gebäude der Unterwerke	— —
281 127	270 000	5. Mechanische und elektrische Einrichtungen der Unterwerke, einschliesslich Mobilien	— —
3 751 256	4 651 100	III. Verschiedene allgemeine Kosten	291 731 63
33 471	34 400	1. Bureaunkosten, Beleuchtung, Heizung und Reinigung	10 180 23
15 497	22 000	2. Konsummaterial	2 837 70
509 570	490 000	3. Wasserzinse	270 063 50
3 149 590	4 052 500	4. Bezug von Fremdenergie	3 892 70
1 688	2 200	5. Versicherungen und Entschädigungen	44 95
41 445	50 000	6. Verschiedenes	4 712 55
12 626 719	11 526 300	IV. Kapitalverzinsung und Tilgung	3 664 096 —
11 858 890	10 710 000	1. Verzinsung des Anlagekapitals	3 392 677 90
—	28 800	2. Verzinsung des Betriebskapitals	3 343 30
747 709	787 500	3. Tilgung des Anlagekapitals	268 074 80
20 120	—	4. Abschreibung beseitigter Objekte und Inventargegenstände	— —
2 878 199	2 900 600	V. Einlagen in die Spezialfonds	900 064 80
2 676 998	2 701 600	1. Erneuerungsfonds	823 591 —
2 313 912	2 339 800	a. Mechanische und elektrische Einrichtungen, einschliesslich Rohrleitungen samt Zubehör und Mobilien	823 591 —
363 086	361 800	b. Übertragungsleitungen	— —
187 612	189 000	2. Feuer- und Unfallversicherungsfonds	76 473 80
13 589	10 000	3. Deckungsfonds für Unfallrenten	— —
22 397 673	22 289 000	Total der Ausgaben	5 455 700 38
22 415 402	22 304 000	Abschluss.	
22 397 673	22 289 000	Einnahmen
17 729	15 000	Ausgaben
		Reinertrag	.

für das Jahr 1933 (Nebengeschäft).

Rechnung 1933					
Gruppen		Energieverteilung (Übertragungsleitungen und Unterwerke)		Total	
Vernayaz-Barberine-Massaboden		Fr.	Rp.	Fr.	Rp.
5 354 205	54	10 196 231	70	20 948 081	44
4 841 400	—	9 907 200	—	19 777 000	—
89 172	59	49 403	90	175 631	49
423 632	95	239 627	80	995 449	95
4 356	60	460 138	55	466 490	—
2 615	53	413	40	4 407	03
11 565	65	—	—	31 224	80
8 827	—	55 923	10	65 637	55
21 726	35	111 574	95	169 432	35
5 403 296	67	10 824 281	70	21 685 273	17
503 504	10	1 097 499	55	2 056 022	80
459 847	75	1 009 501	15	1 916 456	40
3 458	35	26 459	15	35 271	—
20 189	65	88 139	65	121 666	65
77 979	70	169 495	55	321 388	65
— 57 971	35	— 196 095	95	— 338 759	90
220 228	36	506 876	57	871 893	73
145 965	21	—	—	185 401	81
74 263	15	—	—	179 615	35
—	—	184 044	80	184 044	80
—	—	37 634	21	37 634	21
—	—	285 197	56	285 197	56
273 087	89	3 752 653	80	4 317 473	32
9 134	93	16 597	90	35 913	06
4 409	45	6 443	55	13 690	70
244 447	79	—	—	514 511	29
4 072	95	3 709 193	35	3 717 159	—
65	60	4 851	21	4 961	76
10 957	17	15 567	79	31 237	51
3 670 839	15	4 186 798	80	11 521 733	95
3 422 635	35	3 890 132	45	10 705 445	70
3 738	10	19 891	55	26 972	95
244 465	70	276 774	80	789 315	30
—	—	—	—	—	—
733 593	20	1 268 623	05	2 902 281	05
646 032	70	1 227 812	10	2 697 435	80
646 032	70	858 433	15	2 328 056	85
—	—	369 378	95	369 378	95
87 560	50	24 070	10	188 104	40
—	—	16 740	85	16 740	85
5 401 252	70	10 812 451	77	21 669 404	85
.	.	.	.	21 685 273	17
.	.	.	.	21 669 404	85
.	.	.	.	15 868	32

Erläuterungen

Die Ausgaben für das Zentralbureau sowie die Einnahmen aus der Abgabe von Energie ab Unterwerk bzw. Fahrleitung sind mit 60% den Kraftwerken und mit 40% der Energieverteilung belastet bzw. gutgeschrieben. Die Einnahmen aus der Abgabe von Energie unmittelbar ab Kraftwerk sind in den betreffenden Kraftwerkkolonnen eingesetzt.

Wovon Fr. 62 619.50 aus dem Erneuerungsfonds und Fr. 3018.05 aus dem Deckungsfonds für Unfallrenten.

Minderausgabe infolge Personalabbaues (teilweise ersetzt durch Taglohnpersonal).

Mehrausgabe infolge Nachzahlung von Wasserzins an die Gemeinde Martigny-Combe.

Zugunsten der Gewinn- und Verlustrechnung.

Zugunsten des Kontos der Verwendungen auf Nebengeschäfte.

Unmittelbare Gutschrift an die Spezialfonds.

3% vom Bilanzwert.

1% vom Bilanzwert.

0,2% vom Bilanzwert der Wasseranlagen und Gebäude.

Kapitalisierter Wert der im Jahre 1933 gesprochenen Unfallrenten.

Zugunsten der Gewinn- und Verlustrechnung.

Rechnungen der Werkstätten

Rechnung 1932	Voranschlag 1933		Rech-			
			Yverdon		Biel	
Fr.	Fr.		Fr.	Rp.	Fr.	Rp.
Magazinrechnung.						
Einnahmen.						
15 570 762	12 042 000	I. Lieferungen an die Werkstätte	1 537 756	45	806 582	11
1 131 130	465 500	II. Lieferungen an Werkstättenmagazine	277 202	92	37 967	75
12 570	2 034 400	III. Lieferungen an Depotwerkstättenmagazine	317 200	95	123 548	18
218 057	181 300	IV. Abschreibungen über Werkstättenrechnung	13 012	—	35 729	52
9 906 721	12 054 000	V. Vorräte auf neue Rechnung	1 213 964	30	1 145 791	03
26 839 240	26 777 200	Total der Einnahmen	3 359 136	62	2 149 618	59
Ausgaben.						
8 576 984	9 100 000	I. Lieferungen von Dienststellen und Dritten	863 306	68	467 243	10
1 131 129	465 500	II. Lieferungen von Werkstättenmagazinen	197 039	65	35 183	50
3 285 907	3 519 700	III. Lieferungen von Werkstätten	508 528	25	263 225	70
293 967	259 000	IV. Wiederverwendbares Material	27 484	30	41 966	40
13 551 253	13 433 000	V. Vorräte vom Vorjahre	1 762 777	74	1 341 999	89
26 839 240	26 777 200	Total der Ausgaben	3 359 136	62	2 149 618	59
Werkstättenrechnung.						
Einnahmen.						
30 937 945	29 039 900	I. Lieferungen an Dienststellen	3 817 419	49	2 815 415	70
3 285 906	3 519 700	II. Lieferungen an Werkstättenmagazine	519 028	15	237 881	40
397 671	274 400	III. Lieferungen an Werkstätten	74 522	95	7 471	70
150 571	132 400	IV. Lieferungen auf Baurechnung der Werkstätten	12 104	60	6 706	25
924 662	808 500	V. Lieferungen an Dritte	68 956	90	30 448	40
863 207	852 900	VI. Erlös aus Altmaterial und wiederverwendbarem Material	105 375	30	133 673	75
184 918	138 300	VII. Übrige Einnahmen	4 915	—	1 203	25
256 961	131 200	VIII. Entnahmen aus den Spezialfonds	29 244	30	15 733	20
125 053	287 300	IX. Vortrag vom Vorjahre	87 524	96	77 379	51
58 779	69 000	X. Altmaterialwert der ausrangierten, noch nicht abgebrochenen Fahrzeuge	300	—	269	40
5 163 031	2 459 700	XI. Guthaben und Wert der noch nicht verrechneten Arbeiten	845 061	20	287 341	35
42 348 704	37 713 300	Total der Einnahmen	5 564 452	85	3 613 523	91

für das Jahr 1933 (Nebengeschäft).

nung 1933										Bemerkungen
Olten		Bellinzona		Zürich		Chur		Total		
Fr.	Rp.	Fr.	Rp.	Fr.	Rp.	Fr.	Rp.	Fr.	Rp.	
2 299 990	01	2 373 348	61	2 883 022	60	480 935	46	10 381 635	24	Wegfall der Lieferungen an die Depotwerkstätten und Wegfall grösserer Übertragungen von Reservestücken auf Werkstätterechnung zur Schaffung von Austauschlagern. Einschliesslich auf Magazinrechnung der Depotwerkstätten übertragener Wert von Fr. 968 432.75. Verminderung der Vorräte infolge der Abtrennung der Magazine der Depotwerkstätten von denen der Hauptwerkstätten und infolge der Magazinreorganisation.
230 397	70	78 038	12	149 027	55	268 670	45	1 041 304	49	
333 864	76	423 349	14	787 473	74	2 074	50	1 987 511	27	
25 042	09	8 448	20	47 464	55	12 610	95	142 307	31	
1 740 362	43	1 726 117	41	2 026 491	76	449 193	03	8 301 919	96	
4 629 656	99	4 609 301	48	5 893 480	20	1 213 484	39	21 854 678	27	
1 603 072	13	1 894 190	89	2 610 956	92	272 836	63	7 711 606	35	
96 803	35	453 531	10	223 867	94	34 878	95	1 041 304	49	
644 779	90	472 207	90	723 973	55	348 878	25	2 961 593	55	
94 299	05	38 230	—	26 868	55	4 604	20	233 452	50	
2 190 702	56	1 751 141	59	2 307 813	24	552 286	36	9 906 721	38	
4 629 656	99	4 609 301	48	5 893 480	20	1 213 484	39	21 854 678	27	
6 095 676	40	5 948 592	10	8 339 007	35	1 088 395	05	28 104 506	09	Lieferungen für den Unterhalt d. Rollmaterials Fr. 22 721 939.74 Übrige Lieferungen an Dienststellen „ 5 382 566.35 Wovon Fr. 161 370.04 aus dem Erneuerungsfonds, Fr. 8.— aus dem Feuer- und Unfallversicherungsfonds und Fr. 11 439.50 aus dem Deckungsfonds für Unfallrenten.
734 642	60	464 572	80	641 387	20	364 081	40	2 961 593	55	
136 282	95	166 451	15	252 954	—	67 292	05	704 974	80	
31 915	05	20 542	65	51 846	85	5 640	25	128 755	65	
557 547	80	7 688	70	132 159	50	4 526	60	801 327	90	
148 147	80	146 969	45	222 864	20	22 783	45	779 813	95	
107 027	25	7 341	05	85 408	75	4 148	45	210 043	75	
55 568	34	21 261	80	40 652	10	10 357	80	172 817	54	
75 642	47	34 445	98	81 311	30	47 425	99	403 730	21	
18 364	—	31 000	—	2 007	15	4 953	20	56 893	75	
264 620	—	1 769 191	15	1 038 052	80	120 329	55	4 324 596	05	
8 225 484	66	8 618 056	83	10 887 651	20	1 739 933	79	38 649 053	24	Einschliesslich auf Werkstätterechnung übertragener, in Tilgung begriffener Wert von Fr. 2 684 618.35 zur Schaffung von Austauschlagern.

Rechnungen der Werkstätten

Rechnung 1982	Voranschlag 1983		Rech-			
			Yverdon		Biel	
Fr.	Fr.		Fr.	Rp.	Fr.	Rp.
Angebaben.						
18 062 372	17 735 800	I. Personalkosten	2 418 997	90	2 052 962	90
3 197 611	3 233 300	1. Besoldungen	407 860	85	384 002	—
12 041 655	11 821 900	2. Löhne	1 630 976	05	1 360 850	25
141 658	109 200	3. Vergütungen für Dienstreisen, Dienstaltersgeschenke und Verschiedenes	9 595	50	13 615	20
2 232 279	2 130 600	4. Beiträge der Verwaltung an die Pensions- und Hilfskasse	309 716	10	243 504	25
309 069	292 800	5. Unfallversicherung	38 609	40	33 891	20
140 100	148 000	6. Personalkosten der Leitung des Werkstätdienstes	22 240	—	17 100	—
16 039 358	12 654 500	II. Material- und Energiekosten	1 596 735	30	839 328	86
15 570 762	12 042 000	1. Lieferungen des Magazins	1 537 756	45	806 582	11
51 517	56 000	2. Bureaunkosten	5 384	35	3 946	40
417 079	556 500	3. Elektrische Energie, Wasserkraft, Gas, Wasser	53 594	50	28 800	35
3 747 958	3 383 900	III. Kapitalkosten	504 885	75	275 949	95
962 624	857 100	1. Tilgung und Abschreibungen	175 431	55	83 248	60
500 000	500 000	a. Tilgung des Anlagekapitals	110 668	05	37 521	65
244 567	175 800	b. Abschreibung beseitigter Objekte und Inventar-gegenstände	51 751	50	9 997	43
218 057	181 300	c. Abschreibung von Magazinvorräten	13 012	—	35 729	52
2 633 361	2 366 500	2. Verzinsung	304 901	55	179 954	55
1 765 295	1 618 100	a. des Anlagekapitals	225 107	45	115 827	20
868 066	748 400	b. des Betriebskapitals	79 794	10	64 127	35
151 973	160 300	3. Einlagen in die Spezialfonds	24 552	65	12 746	30
113 866	117 300	a. Erneuerungsfonds	22 979	60	11 333	15
19 536	33 000	b. Feuer- und Unfallversicherungsfonds	1 573	05	1 413	65
18 571	10 000	c. Deckungsfonds für Unfallrenten	—	—	—	—
1 118 514	1 086 200	IV. Übrige Kosten	121 830	10	57 391	20
399 561	274 400	1. Lieferungen und Leistungen von Werkstätten	84 087	—	14 203	20
111 191	89 600	2. Lieferungen und Leistungen von Dienststellen	9 779	10	6 684	60
158 652	256 000	3. Altmaterialwert ausrangierter Fahrzeuge	862	85	16 269	40
449 110	466 200	4. Lieferungen und Leistungen von Dritten	27 101	15	20 234	—
37 125	53 000	V. Altmaterialwert der ausrangierten, noch nicht abgebrochenen Fahrzeuge vom Vorjahre	900	—	16 634	25
2 924 608	2 574 500	VI. Guthaben und Wert der noch nicht verrechneten Arbeiten vom Vorjahre	826 384	05	308 661	85
403 730	212 100	VII. Vortrag auf neue Rechnung	93 563	35	60 318	60
42 333 665	37 700 000	Total der Ausgaben	5 563 296	45	3 611 247	61
Abschluss.						
42 348 704	37 713 300	Einnahmen	5 564 452	85	3 613 523	91
42 333 665	37 700 000	Ausgaben	5 563 296	45	3 611 247	61
15 089	13 300	Reinertrag	1 156	40	2 276	30

für das Jahr 1933 (Nebengeschäft).

nung 1933										Bemerkungen
Olten		Bellinzona		Zürich		Chur		Total		
Fr.	Rp.	Fr.	Rp.	Fr.	Rp.	Fr.	Rp.	Fr.	Rp.	
4 208 469	55	2 999 539	60	5 136 718	70	803 401	60	17 620 090	25	
813 857	90	588 286	30	916 272	70	138 163	55	3 198 443	30	
2 749 863	50	1 982 518	55	3 447 782	05	544 484	25	11 716 474	65	
31 548	50	20 115	95	25 293	55	5 109	35	105 278	05	
523 836	05	378 864	80	610 999	40	96 474	25	2 163 394	85	
68 483	60	52 274	—	92 666	—	13 872	85	299 797	05	
20 880	—	27 480	—	43 705	—	5 297	35	136 702	35	
2 441 105	51	2 434 377	48	2 958 650	31	491 154	38	10 761 351	84	
2 299 990	01	2 373 348	61	2 883 022	60	480 935	46	10 381 635	24	
13 753	21	8 091	82	14 707	06	2 124	05	43 006	89	
127 362	29	52 937	05	60 920	65	8 094	87	331 709	71	
584 987	44	636 016	10	964 010	05	129 629	70	3 095 478	99	
156 506	69	133 605	40	239 735	85	44 096	60	832 624	69	
85 874	60	93 957	20	159 679	25	20 680	90	508 381	65	
45 590	—	31 200	—	32 592	05	10 804	75	181 935	73	Zugunsten des Baukontos, Verwendungen auf Nebengeschäfte.
25 042	09	8 448	20	47 464	55	12 610	95	142 307	31	
398 640	20	473 863	80	671 399	65	80 852	35	2 109 612	10	Zugunsten der Gewinn- und Verlustrechnung.
318 429	85	321 080	45	557 568	10	52 957	65	1 590 970	70	Das verzinste Betriebskapital beträgt
80 210	35	152 783	35	113 831	55	27 894	70	518 641	40	Fr. 11 524 216 und setzt sich zusammen aus
29 840	55	28 546	90	52 874	55	4 680	75	153 242	20	„ 8 423 084 für Magazinvorräte und aus
19 084	25	18 527	40	35 177	15	4 529	—	111 630	55	„ 3 101 132 für übriges Betriebskapital.
987	30	6 766	50	7 737	40	151	75	18 629	65	Unmittelbare Gutschrift an die Spezialfonds.
9 769	—	3 253	—	9 960	—	—	—	22 982	—	
456 841	48	435 165	85	275 930	04	56 499	40	1 403 658	07	
229 041	05	269 805	80	97 317	80	15 164	70	709 619	55	
20 004	40	10 286	45	17 227	10	4 778	60	68 760	25	
18 924	45	51 879	30	17 598	10	4 811	20	110 345	30	
188 871	58	103 194	30	143 787	04	31 744	90	514 932	97	
15 600	—	5 600	—	19 761	05	284	—	58 779	30	
419 832	55	2 013 073	05	1 417 153	10	177 926	60	5 163 031	20	
97 710	08	93 395	15	112 363	30	80 756	26	538 106	74	Überschuss der Altmaterialrechnung
8 224 546	61	8 617 167	23	10 884 586	55	1 739 651	94	38 640 496	39	Zuviel gedeckte Selbstkosten Fr. 342 890. 50 „ 195 216. 24
8 225 434	66	8 618 056	83	10 887 651	20	1 739 933	79	38 649 053	24	
8 224 546	61	8 617 167	23	10 884 586	55	1 739 651	94	38 640 496	39	
888	05	889	60	3 064	65	281	85	8 556	85	Zugunsten der Gewinn- und Verlustrechnung. Reinertrag aus Gewinnzuschlägen auf Lieferungen an Dritte.

Rechnung über den Schiffbetrieb auf dem Bodensee für das Jahr 1933 (Nebengeschäft).

Rechnung 1932	Voranschlag 1933	Einnahmen.	Rechnung 1933	
Fr.	Fr.		Fr.	Rp.
189 032	190 000	I. Aus dem Personenverkehr	188 473	38
396 210	540 000	II. Aus dem Gepäck-, Tier- und Güterverkehr	389 526	16
8 638	9 000	1. Vom Gepäck	10 302	55
1 008	500	2. Von Tieren	1 073	66
386 564	530 500	3. Von Gütern	378 144	95
2 600	2 600	III. Aus dem Postverkehr	2 600	—
587 842	732 600	Total der Transporteinnahmen	580 599	54
7 997	5 500	IV. Verschiedene Einnahmen	11 859	15
7 997	5 500	1. Pacht- und Mietzinse	4 724	90
—	—	2. Verschiedenes	7 134	25
—	500	V. Entnahmen aus den Spezialfonds	—	—
595 839	738 600	Total der Betriebseinnahmen	592 458	69
472 870	496 400	Ausgaben.		
49 923	51 900	I. Personalkosten	418 195	85
40 113	39 100	A. Verwaltungspersonal	53 198	20
2 835	4 000	1. Besoldungen	41 470	30
6 975	8 800	2. Vergütungen für Dienstreisen, Dienstaltersgeschenke, Dienstkleider und Verschiedenes	2 697	40
422 947	444 500	3. Versicherungen	9 030	50
252 803	259 400	B. Schiffs- und Hafenspersonal	364 997	65
41 678	60 000	1. Besoldungen	220 648	10
8 425	7 400	2. Tagelöhne	25 845	95
49 809	48 000	3. Dienstkleider	7 853	15
392	100	4. Nebenbezüge	41 606	15
15 308	15 300	5. Vergütungen für Nachtdienst	278	40
3 960	6 900	6. Kosten für das Ein- und Ausladen der Güter und der trajektierten Wagen	15 306	90
50 572	47 400	7. Vergütungen für Dienstreisen, Dienstaltersgeschenke und Verschiedenes	7 993	—
462 569	240 900	8. Versicherungen	45 466	—
99 349	102 000	II. Sonstige Ausgaben	218 353	32
164 750	98 200	1. Brenn-, Schmier- und Putzmaterial, Beleuchtung und Beheizung der Schiffe	72 913	65
17 183	16 800	2. Unterhalt der Schiffe und Ausrüstungsgegenstände	99 798	21
6 531	6 200	3. Unterhalt der Hafenanlagen	18 636	55
1 598	1 800	4. Bureaubedürfnisse, Drucksachen, Porti etc. und Unterhalt des Inventars	8 269	81
18	500	5. Mietzinse, Beleuchtung, Heizung und Reinigung der Diensträume	2 206	10
173 140	15 400	6. Versicherungen, Unfall- und Transportentschädigungen	46	60
110 352	169 400	7. Entschädigung für Fahrleistungen anderer Verwaltungen und Verschiedenes	16 482	40
55 176	78 900	III. Kapitalverzinsung und Tilgung	165 355	35
—	2 800	1. Verzinsung des Anlagekapitals	1) 77 195	50
55 176	87 700	2. Verzinsung des Betriebskapitals	1) 2 387	05
55 176	87 700	3. Tilgung des Anlagekapitals, sowie Kosten für Umbau und Hauptrepara- turen der Schiffe	2) 85 772	80
—	—	a. Tilgung des Anlagekapitals	85 772	80
—	2 800	b. Umbau und Hauptreparaturen der Schiffe	—	—
—	1 800	IV. Einlagen in die Spezialfonds	8 325	20
—	1 000	1. Feuer- und Unfallversicherungsfonds	1 715	45
1 045 791	909 500	2. Deckungsfonds für Unfallrenten	6 609	75
595 839	738 600	Total der Ausgaben	810 229	72
1 045 791	909 500	Abschluss.		
449 952	170 900	Einnahmen	592 458	69
		Ausgaben	810 229	72
		Überschuss der Ausgaben	3) 217 771	03

1) Zugunsten der Gewinn- und Verlustrechnung Fr. 79 582.55.
2) Zugunsten des Kontos der Verwendungen auf Nebengeschäfte.
3) Zulasten der Gewinn- und Verlustrechnung.

Rechnung der Werfte Romanshorn für das Jahr 1933 (Nebengeschäft).

Rechnung 1932	Voranschlag 1933			Rechnung 1933	
Fr.	Fr.			Fr.	Rp.
143 101	170 000			113 960	98
1 241	—			886	11
121 756	120 000			136 967	15
266 098	290 000			251 814	24
134 233	185 000			130 057	90
—	—			—	—
131 865	105 000			121 756	34
266 098	290 000			251 814	24
		A. Magazinrechnung.			
		Einnahmen.			
		I. Lieferungen an die Werfte			
		II. Abschreibungen über Werfterrechnung			
		III. Vorräte auf neue Rechnung			
		Total der Einnahmen			
		Ausgaben.			
		I. Lieferungen der Werfte, von Dienststellen und Dritten			
		II. Wiederverwendbares Material			
		III. Vorräte vom Vorjahre			
		Total der Ausgaben			
		B. Werfterrechnung.			
		Einnahmen.			
438 419	432 100	I. Lieferungen an Dienststellen	381 452	23	
9 448	4 000	II. Lieferungen an das Werftmagazin	16 398	25	
—	800	III. Lieferungen auf Baurechnung der Werfte	98	40	
8 736	5 000	IV. Lieferungen an Dritte	4 410	65	
13 160	1 500	V. Erlös aus Altmaterial und wiederverwendbarem Material	2 417	35	
10 926	17 500	VI. Übrige Einnahmen	7 530	95	
497	2 200	VII. Entnahmen aus den Spezialfonds	1 843	—	
2 961	3 800	VIII. Vortrag vom Vorjahre (Überschuss der Altmaterialrechnung)	3 582	35	
—	—	IX. Altmaterialwert der ausrangierten, noch nicht abgebrochenen Fahrzeuge	—	—	
926	2 000	X. Guthaben und Wert der noch nicht verrechneten Arbeiten	762	70	
485 073	468 900	Total der Einnahmen	418 495	88	
		Ausgaben.			
250 945	229 700	I. Personalkosten	239 282	30	
133 273	130 000	1. Besoldungen	131 230	80	
54 854	35 000	2. Löhne	47 222	90	
4 573	4 000	3. Vergütungen für Dienstreisen, Dienstaltersgeschenke und Verschiedenes	4 352	—	
33 433	33 800	4. Beiträge der Verwaltung an die Pensions- und Hilfskasse	30 048	05	
3 812	4 900	5. Unfallversicherung	4 428	55	
21 000	22 000	6. Personalkosten der Leitung des Schiffsdienstes	22 000	—	
151 682	179 600	II. Material- und Energiekosten	121 518	88	
143 101	170 000	1. Lieferungen des Magazins	113 960	98	
342	400	2. Bureaukosten	339	90	
8 239	9 200	3. Elektrische Energie, Wasserkraft, Gas und Wasser	7 218	—	
49 783	46 400	III. Kapitalkosten	41 609	96	
16 185	16 500	1. Tilgung und Abschreibungen	15 612	71	
13 740	13 500	a. Tilgung des Anlagekapitals	13 292	75	
1 204	2 500	b. Abschreibung beseitigter Objekte und Inventargegenstände	1 433	85	
1 241	500	c. Abschreibung von Magazinvorräten	886	11	
32 150	27 500	2. Verzinsung (zugunsten der Gewinn- und Verlustrechnung)	24 665	15	
22 900	20 300	a. des Anlagekapitals	19 939	15	
9 250	7 200	b. des Betriebskapitals	4 726	—	
1 448	2 400	3. Einlagen in die Spezialfonds (unmittelbare Gutschrift an die Fonds)	1 332	10	
1 185	1 200	a. Erneuerungsfonds	1 086	80	
263	200	b. Feuer- und Unfallversicherungsfonds	245	30	
—	1 000	c. Deckungsfonds für Unfallrenten	—	—	
10 964	9 300	IV. Übrige Kosten	8 554	38	
4 936	6 200	1. Lieferungen und Leistungen von Dienststellen	5 735	85	
2 342	—	2. Altmaterialwert ausrangierter Fahrzeuge	—	—	
3 686	3 100	3. Lieferungen und Leistungen von Dritten	2 818	53	
—	—	V. Altmaterialwert der ausrangierten, noch nicht abgebrochenen Fahrzeuge vom Vorjahre	—	—	
17 622	2 000	VI. Guthaben und Wert der noch nicht verrechneten Arbeiten vom Vorjahre	926	35	
3 582	1 500	VII. Vortrag auf neue Rechnung (Überschuss der Altmaterialrechnung)	6 359	66	
484 578	468 500	Total der Ausgaben	418 251	53	
485 073	468 900	Abschluss.			
484 578	468 500	Einnahmen	418 495	88	
495	400	Ausgaben	418 251	53	
		Reinertrag	244	35	

1) Zugunsten des Kontos der Verwendungen auf Nebengeschäfte.
2) Zugunsten der Gewinn- und Verlustrechnung.

Rechnung der Depotwerkstätten

Rechnung 1932	Voranschlag 1933	Veränderte Rechnungsweise ab 1. Januar 1933; eine Vergleichung mit dem Vorjahre ist daher nicht möglich.	Rech-			
			Kreis I		Kreis II	
Fr.	Fr.		Fr.	Rp.	Fr.	Rp.
Magazinrechnung.						
Einnahmen.						
—	1 097 900	I. Lieferungen an die Depotwerkstätten	337 436	55	375 654	76
—	—	II. Lieferungen an Depotwerkstättenmagazine	—	—	—	—
—	—	III. Lieferungen an Werkstättenmagazine	2 334	95	114	10
—	—	IV. Abschreibungen über Depotwerkstättenrechnung	—	—	166	60
—	979 000	V. Vorräte auf neue Rechnung	276 867	06	418 279	16
—	2 076 900	Total der Einnahmen	616 638	56	794 214	62
Ausgaben.						
—	2 076 900	I. Lieferungen von Dienststellen und Dritten	616 638	56	789 608	47
—	—	II. Lieferungen von Depotwerkstättenmagazinen	—	—	—	—
—	—	III. Lieferungen von Depotwerkstätten	—	—	2 110	35
—	—	IV. Wiederverwendbares Material	—	—	2 495	80
—	—	V. Vorräte vom Vorjahre	—	—	—	—
—	2 076 900	Total der Ausgaben	616 638	56	794 214	62
Abtrennung der Magazine der Depotwerkstätten von denen der Hauptwerkstätten.						
Depotwerkstättenrechnung.						
Einnahmen.						
—	5 284 100	I. Lieferungen an Dienststellen	1 701 477	55	1 873 305	12
—	—	II. Lieferungen an Depotwerkstättenmagazine	—	—	2 110	35
—	—	III. Lieferungen an Depotwerkstätten	—	—	—	—
—	76 200	IV. Lieferungen an Dritte	13 727	75	17 668	80
—	—	V. Erlös aus Altmaterial und wiederverwendbarem Material	2 524	40	3 835	60
—	—	VI. Übrige Einnahmen	8 265	05	12 329	05
—	—	VII. Vortrag vom Vorjahre	—	—	—	—
—	—	VIII. Altmaterialwert der ausrangierten, noch nicht abgebrochenen Fahrzeuge	—	—	—	—
—	8 000	IX. Guthaben und Wert der noch nicht verrechneten Arbeiten	4 511	40	27 086	95
—	5 368 300	Total der Einnahmen	1 730 506	15	1 986 335	87

für das Jahr 1933 (Spezialkonto).

nung 1933				Bemerkungen
Kreis III		Total		
Fr.	Rp.	Fr.	Rp.	
420 904	23	1 133 995	54	
—	—	—	—	
1 120	45	3 569	50	
136	49	303	09	
293 668	61	988 814	83	
715 829	78	2 126 682	96	
713 787	93	2 120 034	96	{ Einschliesslich auf Magazinrechnung der Depotwerkstätten übertragener Wert von Fr. 968 432.75 für die von den Magazinen der Hauptwerkstätten abgetrennten Vorräte der Depotwerkstättenmagazine.
—	—	—	—	
448	80	2 559	15	
1 593	05	4 088	85	
—	—	—	—	
715 829	78	2 126 682	96	
1 665 205	20	5 239 987	87	{ Lieferungen für den Unterhalt des Rollmaterials Fr. 4 885 807.— { Übrige Lieferungen an Dienststellen „ 354 180.87
448	80	2 559	15	
—	—	—	—	
34 210	75	65 607	30	
20 774	80	27 134	80	
37 298	—	57 892	10	In der Hauptsache für Personaldienstleistungen fakturierte Lohnzusatzkosten.
—	—	—	—	
—	—	—	—	
637	95	32 236	30	
1 758 575	50	5 425 417	52	

Rechnung der Depotwerkstätten

Rechnung 1932	Voranschlag 1933		Rech-			
			Kreis I		Kreis II	
Fr.	Fr.		Fr.	Rp.	Fr.	Rp.
		Ausgaben.				
—	3 942 600	I. Personalkosten	1 257 037	35	1 441 313	65
—	2 983 200	1. Besoldungen	984 551	75	1 090 372	45
—	217 300	2. Löhne	44 913	50	48 510	15
—	72 000	3. Vergütungen für Dienstreisen, Dienstaltersge- schenke und Verschiedenes	16 314	—	21 783	55
—	442 700	4. Beiträge der Verwaltung an die Pensions- und Hilfskasse	147 779	80	165 754	40
—	64 400	5. Unfallversicherung	21 078	30	24 893	10
—	163 000	6. Anteil an den Personalkosten der Leitung des Zugförderungsdienstes und der Depots	42 400	—	90 000	—
—	1 142 600	II. Material- und Energiekosten	354 598	23	398 361	46
—	1 097 900	1. Lieferung des Magazins	337 436	55	375 654	76
—	700	2. Bureaunkosten	1	30	1 017	75
—	44 000	3. Elektrische Energie, Gas, Wasser	17 160	38	21 688	95
—	40 000	III. Abschreibungen	5 414	—	3 451	—
—	40 000	1. Abschreibung von Inventargegenständen	5 414	—	3 284	40
—	—	2. Abschreibung von Magazinvorräten	—	—	166	60
—	243 100	IV. Übrige Kosten	64 652	75	70 247	45
—	—	1. Lieferungen und Leistungen von Depotwerk- stätten	—	—	—	—
—	235 800	2. Lieferungen und Leistungen von Dienststellen	62 175	50	67 044	05
—	—	3. Altmaterialwert ausrangierter Fahrzeuge	—	—	—	—
—	7 300	4. Lieferungen und Leistungen von Dritten	2 477	25	3 203	40
—	—	V. Altmaterialwert der ausrangierten, noch nicht abgebrochenen Fahrzeuge vom Vorjahre	—	—	—	—
—	—	VI. Guthaben und Wert der noch nicht verrechneten Arbeiten vom Vorjahre	—	—	—	—
—	—	VII. Vortrag auf neue Rechnung	48 803	82	22 962	31
—	5 368 300	Total der Ausgaben	1 730 506	15	1 936 335	87

für das Jahr 1933 (Spezialkonto).

nung 1933				Bemerkungen
Kreis III		Total		
Fr.	Rp.	Fr.	Rp.	
1 194 052	30	3 892 403	30	
918 977	90	2 993 902	10	
50 552	80	143 976	45	
26 101	90	64 199	45	
145 567	30	459 101	50	
19 852	40	65 823	80	
33 000	—	165 400	—	
434 074	23	1 187 033	92	
420 904	23	1 133 995	54	
34	—	1 053	05	
13 136	—	51 985	33	
21 749	71	30 614	71	
21 613	22	30 311	62	Zugunsten des Baukontos, Bau der Bahn, IV. 4. Mobiliar des Zugförderungs- und Werkstättendienstes.
136	49	303	09	
74 843	—	209 743	20	
—	—	—	—	In der Hauptsache auf Lieferungen der Magazine der Hauptwerkstätten zur Ergänzung der Vorräte der Depotwerkstättenmagazine verrechnete Materialzusatzkosten der Hauptwerkstätten.
68 420	—	197 639	55	
—	—	—	—	
6 423	—	12 103	65	
—	—	—	—	
—	—	—	—	
33 856	26	105 622	39	{ Überschuss der Altmaterialrechnung Fr. 20 892.16 Zuviel gedeckte Selbstkosten » 85 230.23
1 758 575	50	5 425 417	52	

Nachweis der Veränderungen

Rechnung 1932		Einnahmen.	Rechnung 1933	
Fr.			Fr.	Rp.
141 900 000	Kapitaleinzahlungen		167 000 000	—
125 000 000	Ausgabe der Anleihe S. B. B. von 1932 3 1/2 %		—	—
—	Ausgabe der Anleihe S. B. B. von 1933 4 %		150 000 000	—
16 900 000	Ausgabe von Depotscheinen S. B. B.		17 000 000	—
16 072 093	Zuwendungen aus dem Betriebsertrag		8 800 297	42
4 953 228	a. Tilgung von Schuldkapital		5 163 919	22
2 186 057	b. Abschreibung von untergegangenen Bahnanlagen		2 291 703	20
8 932 808	c. Tilgung von Anleihenskosten		1 344 675	—
54 578 035	Erlöse und Rückerstattungen		19 304 481	22
600 663	I. Allgemeine Kosten		351 829	55
9 490 767	II. Bahnanlage und feste Einrichtungen		7 369 355	38
4 276 163	III. Rollmaterial		9 447 914	64
185 049	IV. Mobiliar und Gerätschaften		147 438	17
36 874 137	V. Hilfsbetriebe		14 435	—
3 151 256	Nebengeschäfte		1 973 508	48
23 154 739	Übertrag vom Konto unvollendeter Bauobjekte zur Verrechnung auf Baukonto		45 669 184	53
2 012 523	I. Allgemeine Kosten		2 704 862	01
31 283 129	II. Bahnanlage und feste Einrichtungen		34 060 258	39
25 349 610	III. Rollmaterial		8 083 610	75
1 363 642	IV. Mobiliar und Gerätschaften		810 097	33
-36 854 165	V. Hilfsbetriebe		10 356	05
62 135 014	Überschuss der Anlagewerte über das feste Kapital		108 017 422	74
297 839 881			348 791 385	91

im Anlagekapital für das Jahr 1933.

Rechnung 1932		Ausgaben.	Rechnung 1933	
Fr.			Fr.	Rp.
50 427 779	Überschuss der Anlagewerte über das feste Kapital vom Vorjahr		62 135 013	83
96 218 761	Rückzahlung von Kapitalien		176 271 420	37
	Anleihen der Schweizerischen Centralbahn:			
1 097 000	vom 1. Februar 1876	Fr. 1 141 000.—		
305 000	vom 25. Juni 1880	» 315 000.—		
250 000	vom 1. Juni 1894	» 260 000.—		
250 000	vom 26. Oktober 1894	» 260 000.—		
			1 976 000	—
	Anleihen der Vereinigten Schweizerbahnen:			
133 000	vom 31. März 1865, 1. Hypothek	Fr. 1 200 000.—		
67 000	vom 31. März 1865, 2. »	» 600 000.—		
			1 800 000	—
	Anleihen der Jura-Simplon-Bahn:			
281 050	Franco-Suisse	Fr. 288 750.—		
87 000	Jougne-Eclépens	» 90 500.—		
			379 250	—
1 110 000	Anleihen der Gotthardbahn 3½ % von 1895		1 150 000	—
	Anleihen der S. B. B.:			
7 200 000	3½ % von 1899/1902	Fr. 7 500 000.—		
2 355 000	3 % différé von 1903	» 2 425 000.—		
1 000 000	3½ % von 1910	» 1 000 000.—		
800 000	4 % von 1912	» 900 000.—		
600 000	4 % von 1914	» 650 000.—		
75 000 000	4½ % von 1922	» 150 000 000.—		
5 500 000	Depotscheine der S. B. B.	» 8 300 000.—		
183 711	Abschreibung auf dem Rückkaufpreis Genf—La Plaine	» 191 170.37		
			170 966 170	37
1 280 765	Rückrechnung aus dem Konto „Getilgtes Schuldkapital“ zugunsten des Kontos „Verwendungen auf Nebengeschäfte“ der Betreffnisse der Werkstätten an der gesetzlichen Tilgung von 1902—1931, infolge der veränderten Rechnungsweise für die Werkstätten ab 1932		—	—
96 234 038	Ausgaben auf Baukonto		93 784 297	06
73 079 299	Bauausgaben		48 115 112	53
23 154 739	Übertragung vom Konto der unvollendeten Bauobjekte zur Verrechnung auf Baukonto		45 669 184	53
39 865 953	Verwendungen auf Nebengeschäfte		2 315 953	95
13 812 585	Zu tilgende Verwendungen		14 284 700	70
2 186 056	Untergegangene Anlagen infolge von Neu- und Ergänzungsbauten		2 291 703	20
5 410 646	Emissionskosten von Anleihen		5 497 400	50
6 215 883	Kriegsdefizit		6 495 597	—
297 839 881			348 791 385	91
	Nachweis gemäss Bilanz auf 31. Dezember 1933.			
	Schwebende Schulden	Fr. 190 499 759.97		
	Spezialfonds	» 147 443 328.24		
			Fr. 337 943 088.21	
	abzüglich:			
	Wertbestände und Guthaben	Fr. 133 921 675.72		
	Passivsaldo der Gewinn- und Verlustrechnung	» 96 003 989.75		
			» 229 925 665.47	
	Betrag gleich dem Saldo des Kapitalnachweises		Fr. 108 017 422.74	

Gewinn- und Verlustrechnung der Pensions- und Hilfskasse für das Jahr 1933.

Rechnung 1932		Einnahmen.	Rechnung 1933	
Fr.	Rp.		Fr.	Rp.
		Versicherung, Art. 3 (1).		
		I. Vom Vorjahre übernommene Deckung des Wertes der am 31. Dezember 1932 vorhandenen Verpflichtungen		
645 950 857	77		674 930 579	42
283 077 022	72	1. Beitragsreserve der versicherten Aktiven	268 136 106	24
805 387	64	2. Barwert des Sterbegeldes für Aktive	762 787	65
322 704 489	34	3. Deckungskapital für laufende Pensionen	360 607 402	79
244 785 444	23	a. an Invalide (inklusive Fr. 520 147.75 Barwert des Sterbegeldes)	279 961 523	36
74 211 230	09	b. » Witwen	77 104 487	70
3 707 815	02	c. » Waisen	3 541 391	73
39 363 958	07	4. Reserve für künftige Hinterlassenenpensionen gegenwärtig Pensionierter	45 424 282	74
50 133 075	85	II. Ordentliche Einnahmen	48 079 785	72
33 892 046	10	1. Jahresbeiträge, Art. 46, lit. a und Art. 48, lit. a	32 625 102	75
69 144	30	2. Nachzahlungen, Art. 4, 5, 8 und 67	35 905	90
2 354 015	50	3. Monatsbetroffene für Besoldungserhöhungen, Art. 46, lit. b und Art. 48, lit. b	2 010 630	45
13 734 947	85	4. Zinsen	13 406 901	62
82 922	10	5. Kursgewinne	1 245	—
4 285 196	35	III. Ausserordentliche Einnahmen	7 312 416	84
3 966 147	45	1. Besondere Einlagen der Verwaltung (abzüglich Fr. 932 221.30 unter Ziff. II, 1 und 3 verrechnet)	6 641 426	20
6 500	—	2. Kapitalwerte für Unfallrenten, Art. 4 (Statuten vom 19. Oktober 1906, Haftpflichtfälle)	—	—
312 548	90	3. Überweisung von Spareinlagen, Art. 59	170 990	64
—	—	4. „ aus dem Unterstützungsfonds, Art. 52	500 000	—
17 100 528	35	IV. Erforderliche Erhöhung der Reserven des Rechnungsjahres 1933	12 899 334	29
1 236 277	81	Spareinlagen, Art. 53.	1 315 459	29
854 741	21	1. Vom Vorjahre übernommene Spareinlagen	900 701	91
304 499	05	2. Jahresbeiträge, Art. 46, lit. a und Art. 48, lit. a	290 581	50
390	80	3. Nachzahlungen, Art. 8	1 533	65
41 163	30	4. Monatsbetroffene für Besoldungserhöhungen, Art. 46, lit. b und Art. 48, lit. b	44 133	90
—	—	5. Übertritte von der Versicherung, Art. 3 (1)	33 149	55
35 483	45	6. Zinsen	45 358	78
974 097	15	Unterstützungsfonds, Art. 52.	988 373	77
718 508	69	1. Vom Vorjahre übernommener Unterstützungsfonds	754 623	—
7 397	95	2. Bussen, Art. 51, lit. a	8 079	85
43 634	76	3. Erlös aus Fundgegenständen, Art. 51, lit. b	30 993	99
1 344	55	4. Geschenke, Legate und dgl., Art. 51, lit. c	721	58
169 532	40	5. Einlage der Verwaltung gemäss Art. 52 ³	163 312	70
377	80	6. Überweisung von Spareinlagen, Art. 53	—	—
33 301	—	7. Zinsen	30 642	65
719 680 033	28		745 525 949	33

Gewinn- und Verlustrechnung der Pensions- und Hilfskasse für das Jahr 1933.

Erläuterungen.

Einnahmen.

Zu I, 1. Für die am 1. Januar 1933 übernommenen aktiven Versicherten setzt sich die erforderliche Beitragsreserve zusammen wie folgt (die entsprechenden Zahlen des Vorjahres sind in Klammern angeführt):

	Barwert der künftigen Ausgaben	Fr. 559 962 079. 70	(Fr. 577 047 961. 90)
abzüglich	„ „ „ Einnahmen	„ 291 825 973. 46	(„ 293 970 939. 18)
	somit beträgt die Beitragsreserve	<u>Fr. 268 136 106. 24</u>	<u>(Fr. 283 077 022. 72)</u>

Zu II, 1—3. Diese Einnahmen verteilen sich wie folgt:

	Bahnverwaltung Fr.	Personal Fr.	Zusammen Fr.
1. Jahresbeiträge, Art. 46, lit. a und Art. 48, lit. a	23 469 358. 50	9 155 744. 25	32 625 102. 75
2. Nachzahlungen, Art. 4, 5, 8 und 67	7 615. 30	28 290. 60	35 905. 90
3. Monatsbetroffene für Besoldungserhöhungen, Art. 46, lit. b und Art. 48, lit. b	1 065 666. 95	944 963. 50	2 010 630. 45
	<u>24 542 640. 75</u>	<u>10 128 998. 35</u>	<u>34 671 639. 10</u>

Zu II, 5. Auslosung und Mehrkotierung von Obligationen.

Zu III, 1. Fr. 5 071 801. 85 ausserordentliche Einlage im Sinne des Verwaltungsratsbeschlusses vom 24. Januar 1928 und Fr. 2 501 845. 65 gemäss Verwaltungsratsbeschluss vom 1. Oktober 1921 (5%ige Ertragsgarantie der Wertbestände).

Zu Spareinlagen, 2—4. Diese Einnahmen verteilen sich wie folgt:

	Bahnverwaltung Fr.	Personal Fr.	Zusammen Fr.
2. Jahresbeiträge, Art. 46, lit. a und Art. 48, lit. a	200 895. 90	89 685. 60	290 581. 50
3. Nachzahlungen, Art. 8	— . —	1 533. 65	1 533. 65
4. Monatsbetroffene für Besoldungserhöhungen, Art. 46, lit. b und Art. 48, lit. b	22 066. 95	22 066. 95	44 133. 90
	<u>222 962. 85</u>	<u>113 286. 20</u>	<u>336 249. 05</u>

Gewinn- und Verlustrechnung der Pensions- und Hilfskasse für das Jahr 1933.

Rechnung 1932		Ausgaben.	Rechnung 1933	
Fr.	Rp.		Fr.	Rp.
		Versicherung, Art. 3 (1).		
		I. Pensionen und Unterstützungen		
42 068 538	05	1. Krankengelder, Art. 42	46 483 844	55
683 555	40	2. Aversalentschädigungen (einmalige Abfindungen)	612 292	15
18 112	75	a. an Invalide, Art. 40	19 228	—
10 456	50	b. » Nichtwiedergewählte und Entlassene, Art. 41	2 008	—
7 656	25	3. Pensionen	17 220	—
41 222 018	—	a. an Invalide, Art. 26	45 704 028	95
31 696 655	85	b. » Witwen, Art. 31	35 714 023	85
8 504 453	55	c. » Waisen, Art. 35	8 975 081	85
763 333	—	d. » Doppelwaisen, Art. 36	757 501	95
129 297	60	e. » Erwerbsunfähige, Art. 35 ¹ und 36 ³	122 081	55
128 278	—	4. Unterstützungen	135 389	75
96 211	90	a. nach Art. 44 der Statuten	94 795	45
72 644	—	b. » » 56 des Beamtengesetzes	71 620	90
23 567	90	5. Sterbegelder, Art. 69	23 174	55
48 640	—	II. Rückkauf	53 500	—
405 481	45	1. der Aktivenversicherung	303 942	35
333 742	15	a. nach Art. 7	263 766	05
134 542	30	b. » » 10 ²	163 946	15
28	50	c. » » 12 ²	843	55
199 171	35	2. Leibrenten, Art. 33	98 976	35
71 739	30	III. Übertritte zur Bodensee-Toggenburg-Bahn	40 176	30
10 079	40	IV. „ zu Spareinlegern, Art. 53	—	—
—	—	V. Kursverluste	33 149	55
54 980	—	VI. Wert der am 31. Dezember 1933 vorhandenen Verpflichtungen	30 700	—
674 930 579	42	1. Beitragsreserve der versicherten Aktiven	696 370 479	82
268 136 106	24	2. Barwert des Sterbegeldes für Aktive	276 139 811	77
762 787	65	3. Deckungskapital für laufende Pensionen	746 465	43
360 607 402	79	a. an Invalide (inkl. Fr. 539 410. 34 Barwert des Sterbegeldes)	372 399 578	54
279 961 523	36	b. » Witwen	288 355 337	50
77 104 487	70	c. » Waisen	80 646 705	37
3 541 391	73	4. Reserve für künftige Hinterlassenenpensionen gegenwärtig Pensionierter	3 397 535	67
45 424 282	74		47 084 624	08
1 236 277	81	Spareinlagen, Art. 53.	1 315 459	29
19 123	40	1. Rückerstattung von Spareinlagen bei Austritt, Art. 55 ¹	30 207	55
1 430	30	2. „ „ „ „ Tod, Art. 55 ² u. 56 ²	—	—
2 095	50	3. „ „ „ „ Invalidität Art. 55 ¹ u. 56 ¹	1 543	90
312 548	90	4. Überweisung an die Versicherung, Art. 3 ¹	170 990	64
377	80	5. „ „ den Unterstützungsfonds, Art. 52	—	—
900 701	91	6. Spareinlagen am 31. Dezember 1933	1 112 717	20
974 097	15	Unterstützungsfonds, Art. 52.	988 373	77
109 474	15	1. Unterstützungen, Art. 43	107 888	40
100 000	—	2. Überweisung an den Sanatoriumsfonds S. B. B.	100 000	—
10 000	—	3. „ „ „ Hilfsfonds für pensionierte Invalide	10 000	—
—	—	4. „ „ „ die Versicherung, Art. 3 (1)	500 000	—
754 623	—	5. Unterstützungsfonds am 31. Dezember 1933	270 485	37
719 680 033	28		745 525 949	33

Gewinn- und Verlustrechnung der Pensions- und Hilfskasse für das Jahr 1933.

Erläuterungen.

Ausgaben.

Zu V. Minderkotierung von Wertschriften.

Zu VI, 1. Für die am 31. Dezember 1933 vorhandenen aktiven Versicherten setzt sich die erforderliche Beitragsreserve zusammen wie folgt:

	Barwert der künftigen Ausgaben . . .	Fr. 558 646 507. 69
abzüglich	„ „ „ Einnahmen . . .	„ 282 506 695. 92
	somit ist die Beitragsreserve	<u>Fr. 276 139 811. 77</u>

Bilanz der Pensions- und Hilfskasse auf 31. Dezember 1933.

Bilanz 1932			Bilanz 1933	
Fr.	Rp.		Fr.	Rp.
		Aktiven.		
327 156 137	59	I. Wertbestände	335 425 419	41
321 718 853	—	1. Wertschriften und hypothekarische Anlagen	328 231 889	35
5 437 284	59	2. Kassa (Guthaben bei den schweizerischen Bundesbahnen)	7 193 530	06
41 800	50	II. Nicht verfallene Aktivzinsen	40 962	45
349 387 966	24	III. Erforderliche Erhöhung der Reserven am 31. Dezember 1933	362 287 300	53
676 585 904	33		697 753 682	39
		Passiven.		
674 930 579	42	I. Erforderliches Deckungskapital	696 370 479	82
268 136 106	24	1. Beitragsreserve der versicherten Aktiven	276 139 811	77
762 787	65	2. Barwert des Sterbegeldes für Aktive	746 465	43
360 607 402	79	3. Deckungskapital für laufende Pensionen	372 399 578	54
279 961 523	36	a. an Invalide (inklusive Fr. 539 410. 34 Barwert des Sterbegeldes)	288 355 337	50
77 104 487	70	b. » Witwen	80 646 705	37
3 541 391	73	c. » Waisen	3 397 535	67
45 424 282	74	4. Reserve für künftige Hinterlassenenpensionen gegenwärtig Pensionierter (Sterbeversicherung der Invaliden)	47 084 624	08
900 701	91	II. Spareinlagen, Art. 53	1 112 717	20
754 623	—	III. Unterstützungsfonds, Art. 52	270 485	37
676 585 904	33		697 753 682	39

Wertschriftenverzeichnis der Pensions- und Hilfskasse auf 31. Dezember 1933.

	Nominalwert		Kurs	Buchwert	
	Fr.	Rp.	%	Fr.	Rp.
I. Eisenbahn- und Schiffsobligationen.					
4 ¹ / ₄ % Depotscheine der Schweiz. Bundesbahnen	263 585 000	—	100	263 585 000	—
4 ¹ / ₂ % Berner Oberland-Bahnen A.-G., 1930	30 000	—	50	15 000	—
4 ¹ / ₂ % Bremgarten-Dietikon-Bahn A.-G., I. Hyp., 1931	126 000	—	90	113 400	—
4 ¹ / ₂ % Burgdorf-Thun-Bahn, I. Hyp., 1931	151 000	—	90	135 900	—
3 ¹ / ₂ % Régional Neuchâtel-Cortailod-Boudry, 1896	5 500	—	92	5 060	—
4 ¹ / ₄ % Dampfschiffes. Neuenburger- und Murtensee, 1911	18 000	—	90	16 200	—
5 ¹ / ₂ % Dampfschiffes. des Vierwaldstättersees, 1926	50 000	—	90	45 000	—
4 ¹ / ₂ % Emmentalbahn-Gesellschaft, I. Hyp., 1931	17 000	—	90	15 300	—
4 ¹ / ₂ % Jungfraubahn-Gesellschaft, I. Hyp. (Burglauenen), 1930	30 000	—	90	27 000	—
Total				263 957 860	
II. Staatspapiere.					
3 % Kanton Bern, 1895	125 000	—	96	120 000	—
3 ¹ / ₂ % » Neuenburg, 1894	1 000	—	97	970	—
3 ¹ / ₂ % » » 1898	5 000	—	97	4 850	—
3 ¹ / ₂ % » Tessin, 1893 (Consol.)	3 500	—	96	3 360	—
4 % » » (Consol.)	21 500	—	100	21 500	—
4 % » » 1924 (Consol.)	7 000	—	100	7 000	—
Total				157 680	
III. Städte- und Gemeindeobligationen.					
4 % Stadt Bellinzona, 1901	16 000	—	100	16 000	—
4 % Gemeinde Brot-Dessous, 1906	8 000	—	96	7 680	—
3 ³ / ₄ % » Cernier, 1894	500	—	98	490	—
3 ³ / ₄ % » » 1904	1 000	—	98	980	—
4 % » » 1906	6 000	—	97	5 820	—
4 % » » 1912	4 000	—	97	3 880	—
4 % » Coffrane, 1909	1 000	—	96	960	—
4 % » Colombier, 1909	18 000	—	97	17 460	—
4 % » Corcelles-Cormondrèche, 1909	2 000	—	99	1 980	—
4 % » Cortailod, 1909	7 500	—	99	7 425	—
3 ¹ / ₂ % » Dombresson, 1895	2 500	—	96	2 400	—
4 % » Fleurier, 1901	12 000	—	97	11 640	—
3 ³ / ₄ % » Fontaines, 1895	4 500	—	96	4 320	—
3 ³ / ₄ % » » 1902	5 000	—	95	4 750	—
3 ³ / ₄ % » Geneveys s. Coffrane, 1895	5 000	—	95	4 750	—
3 ³ / ₄ % » La Chaux-de-Fonds, 1892	26 000	—	90	23 400	—
4 % » » 1899	7 000	—	97	6 790	—
3 ³ / ₄ % » » 1905	10 000	—	90	9 000	—
4 % » » 1908	22 000	—	97	21 340	—
4 % » » 1931	77 000	—	97	74 690	—
3 ¹ / ₂ % » Landeron-Combes, 1897	1 000	—	93	930	—
3 ¹ / ₂ % » Le Locle, 1898	3 500	—	94	3 290	—
4 % » » 1899	11 000	—	96	10 560	—
4 % » » 1909	14 000	—	96	13 440	—
4 % » Les Bayards, 1906	5 000	—	98	4 900	—
3 ¹ / ₂ % » Môtiers-Travers, 1896	500	—	94	470	—
4 % » » 1901	4 500	—	97	4 365	—
3 ¹ / ₂ % Stadt Neuenburg, 1888	17 000	—	96	16 320	—
3 ¹ / ₂ % » » 1893	82 000	—	94	77 080	—
3 ¹ / ₂ % » » 1905	16 000	—	96	15 360	—
3 ¹ / ₂ % Gemeinde Peseux, 1903	10 500	—	93	9 765	—
3 ³ / ₄ % » St. Aubin-Sauges, 1894	500	—	95	475	—
3 ³ / ₄ % » Travers, 1894	5 000	—	95	4 750	—
Übertrag				387 460	

Wertschriftenverzeichnis der Pensions- und Hilfskasse auf 31. Dezember 1933.

	Nominalwert		Kurs	Buchwert	
	Fr.	Rp.	%	Fr.	Rp.
Übertrag					
4 % Gemeinde Travers, 1911	5 500	—	97	5 335	—
3 1/2 % Stadt Winterthur, 1903	8 000	—	90	7 200	—
5 % » Zürich, 1929 (Kassascheine)	1 800 000	—	100	1 800 000	—
Total				2 199 995	—
IV. Bankobligationen.					
4 % Neuenburger Kantonalbank, Serie Z	4 500	—	100	4 500	—
5 % Basler Handelsbank, 1929	250 000	—	100	250 000	—
5 % Crédit Foncier Vaudois, Serie P (Kassascheine)	250 000	—	100	250 000	—
4 3/4 % Hypothekarkasse des Kantons Bern, 1928 (Kassascheine)	20 000	—	100	20 000	—
3 3/4 % Schweiz. Hypothekenbank Solothurn, Serien F und G	14 000	—	98	13 720	—
Verschiedene	1	—
Total				538 221	—
V. Hypothekardarlehen.					
3 % 1 Darlehen (Eisenbahnerbaugenossenschaften)	90 000	—
3 1/4 % 1 » (» » »)	149 000	—
4 % 68 » (» » »)	19 172 204	40
4 % 1699 » (an einzelne Angestellte)	26 945 324	50
4 1/4 % 153 » (wovon 22 an Angestellte)	7 815 915	30
4 1/4 % 5 » (Eisenbahnerbaugenossenschaften)	2 684 392	05
4 1/2—5 1/2 % 9 » (Verschiedene)	4 521 297	10
Total				61 378 133	35
Zusammenstellung.					
I. Eisenbahn- und Schifffahrtsobligationen	263 957 860	—
II. Staatspapiere	157 680	—
III. Städte- und Gemeindeobligationen	2 199 995	—
IV. Bankobligationen	538 221	—
V. Hypothekardarlehen	61 378 133	35
Total				328 231 889	35

Gewinn- und Verlustrechnung der Krankenkasse für das Jahr 1933.

Rechnung 1932		Einnahmen.	Rechnung 1933	
Fr.	Rp.		Fr.	Rp.
1 502 290	15	<i>I. Versicherungsklasse a</i>	1 491 288	85
232 158	90	1. Vom Vorjahre übernommen (Ausgleichsfonds)	235 922	60
1 040 227	50	2. Krankenkassenbeitrag der Mitglieder	1 027 834	50
23 064	35	3. Beitragszuschlag der Mitglieder für entgangene Bundesbeiträge	22 191	80
103 674	50	4. Gebühr der Mitglieder an die Krankenpflegekosten, Art. 39	110 006	50
84 404	15	5. Bundesbeitrag	75 909	75
50	—	6. » für Gebirgszuschläge	45	—
5 297	90	7. » ausserordentlicher	4 917	30
4 529	70	8. Kantons- und Gemeindebeiträge	4 697	85
—	—	9. Krisenrabatt der Ärzte	1 126	85
8 883	15	10. Zinsen	8 636	70
7 585	35	<i>II. Versicherungsklasse b</i>	7 874	—
7 243	85	1. Vom Vorjahre übernommen (Ausgleichsfonds)	7 557	75
75	—	2. Krankenkassenbeitrag der Mitglieder	75	—
12	30	3. Beitragszuschlag der Mitglieder für entgangene Bundesbeiträge	13	65
254	20	4. Zinsen	227	60
12 850	10	<i>III. Versicherungsklasse c</i>	12 747	95
645	90	1. Vom Vorjahre übernommen (Ausgleichsfonds)	—	—
7 384	40	2. Krankenkassenbeitrag der Mitglieder	8 256	05
15	25	3. Beitragszuschlag der Mitglieder für entgangene Bundesbeiträge	16	45
567	25	4. Gebühr der Mitglieder an die Krankenpflegekosten, Art. 39	770	05
595	85	5. Bundesbeitrag	590	25
37	40	6. » ausserordentlicher	38	25
32	—	7. Kantons- und Gemeindebeiträge	36	55
—	—	8. Krisenrabatt der Ärzte	—	75
3 572	05	9. Deckung des Defizites aus den Zinsen des Spezialfonds	3 039	60
129 217	80	<i>IV. Spezialfonds</i>	129 233	35
124 820	45	1. Vom Vorjahre übernommen	125 416	25
28	60	2. Ordnungsbussen	42	75
—	—	3. Geschenke, Legate usw.	11	20
4 368	75	4. Zinsen	3 763	15
1 651 943	40		1 641 144	15

Zu I, 2. Der Krankenkassenbeitrag beträgt monatlich Fr. 3. 50.

Zu I, 5 und **III, 5.** Der Bundesbeitrag setzt sich zusammen aus einer Restzahlung pro 1932 und einer Vorauszahlung pro 1933.

Zu I, 6. Der Bundesbeitrag für Gebirgszuschläge setzt sich zusammen aus einer Restzahlung pro 1932 und aus einer Vorauszahlung pro 1933.

Zu I, 7 und **III, 6.** Bundesbeschluss vom 21. Juni 1932.

Zu II, 2. Der Krankenkassenbeitrag beträgt monatlich Fr. 1. 25.

Zu III, 2. Der Krankenkassenbeitrag beträgt 3% des versicherten Lohnes, monatlich mindestens Fr. 3. 50.

Zu IV. Der Spezialfonds ist den Versicherten der Klasse *c* vorbehalten.

Gewinn- und Verlustrechnung der Krankenkasse für das Jahr 1933.

Rechnung 1932		Ausgaben.	Rechnung 1933	
Fr.	Rp.		Fr.	Rp.
1 502 290	15	<i>I. Versicherungsklasse a</i>	1 491 288	85
680 070	85	1. Arztkosten	640 750	65
177 630	30	2. Arzneikosten	157 466	70
11 260	40	3. Sonstige Heilmittel	11 349	30
192 921	30	4. Zahnersatz	174 852	95
171 273	20	5. Kosten in Heilanstalten	159 890	55
74 245	90	<i>a)</i> Anstaltsbehandlung	65 594	15
2 358	70	<i>b)</i> Transportkosten	1 893	10
94 668	60	<i>c)</i> Spitalverpflegung	92 403	30
32 636	50	6. Rekonvaleszentenunterstützungen	28 661	60
200	—	7. Stillgelder	220	—
375	—	8. Entbindungskosten	375	—
235 922	60	9. Vortrag auf neue Rechnung (Ausgleichsfonds)	317 722	10
7 585	35	<i>II. Versicherungsklasse b</i>	7 874	—
27	60	1. Krankengeld	21	55
7 557	75	2. Vortrag auf neue Rechnung (Ausgleichsfonds)	7 852	45
12 850	10	<i>III. Versicherungsklasse c</i>	12 747	95
4 595	55	1. Krankengeld	4 894	10
3 215	95	2. Arztkosten	3 250	30
566	85	3. Arzneikosten	605	50
11	—	4. Sonstige Heilmittel	21	75
2 647	70	5. Zahnersatz	3 100	30
1 229	—	6. Kosten in Heilanstalten	799	95
617	30	<i>a)</i> Anstaltsbehandlung	488	65
11	—	<i>b)</i> Transportkosten	—	—
600	70	<i>c)</i> Spitalverpflegung	311	30
527	—	7. Rekonvaleszentenunterstützungen	52	50
25	—	8. Entbindungskosten	—	—
32	05	9. Passivzinsen	23	55
129 217	80	<i>IV. Spezialfonds</i>	129 233	35
229	50	1. Unterstützungen dürftiger genussberechtigter Mitglieder	—	—
3 572	05	2. Zinsen (Entnahme zur Deckung des Defizites der Versicherungsklasse <i>c</i>)	3 039	60
125 416	25	3. Vortrag auf neue Rechnung	126 193	75
1 651 943	40		1 641 144	15

Rechnung 1932		Bilanz der Krankenkasse auf 31. Dezember 1933.	Rechnung 1933	
Fr.	Rp.		Fr.	Rp.
368 896	60	Aktiven.		
		Kassa (Guthaben bei den schweiz. Bundesbahnen)	451 768	30
		Passiven.		
		Reserven:		
235 922	60	1. Ausgleichsfonds der Versicherungsklasse <i>a</i>	317 722	10
7 557	75	2. „ „ „ „ <i>b</i>	7 852	45
125 416	25	3. Spezialfonds „ „ <i>c</i>	126 193	75
368 896	60		451 768	80

Statistik zur Gewinn- und Verlustrechnung pro 1933 nach administrativen Einheiten.

Kassen	Durchschnittliche Zahl der Versicherten	1933							
		Zahl der Erkrankungsfälle	Arztkosten	Arzneikosten	Spitalkosten	Kosten für Zahnersatz	Gesamtkosten	Gesamteinnahmen ohne Zinsen	Fehlbetrag (-) bzw. Überschuss (+) ohne Berücksichtigung der Zinsen
			Fr.	Fr.	Fr.	Fr.	Fr.	Fr.	Fr.
I. Werkstättenkrankenkassen.									
1. Yverdon	467	543	14 299. —	4 519. 10	3 539. 50	2 953. 05	25 310. 65	23 753. 80	- 1 556. 85
2. Biel	363	311	8 264. —	2 496. 85	3 421. 20	2 269. 85	16 451. 90	18 238. 60	+ 1 786. 70
3. Olten	749	872	14 874. 50	5 284. 05	5 988. 60	5 710. 90	31 858. 05	37 405. 65	+ 5 547. 60
4. Bellinzona	580.5	694	15 834. 25	6 433. 40	8 793. 15	3 171. 45	34 232. 25	29 653. 15	- 4 579. 10
5. Zürich	833	731	29 842. 55	5 872. 45	5 379. 45	6 929. 25	48 023. 70	43 986. 85	- 4 036. 85
6. Chur	132.5	134	2 573. 40	881. 30	509. 70	515. 50	4 479. 90	6 835. 10	+ 2 355. 20
	3 125	3 285	85 687. 70	25 487. 15	27 631. 60	21 550. —	160 356. 45	159 873. 15	- 483. 30
II. Kreiskrankenkassen.									
1. Lausanne	8 357.5	5 692	259 861. 20	59 192. 25	63 570. —	61 992. 70	444 616. 15	427 243. 80	- 17 372. 35
2. Luzern	6 708.5	4 394	137 453. 05	41 764. 95	51 728. 90	44 411. —	275 357. 90	339 102. 35	+ 63 744. 45
3. Zürich	6 241.5	4 196	157 748. 70	42 371. 65	45 621. 65	46 899. 25	292 641. 25	319 915. 25	+ 27 274. —
	21 307.5	14 282	555 062. 95	143 328. 85	160 920. 55	153 302. 95	1 012 615. 30	1 086 261. 40	+ 73 646. 10

Kassen	Auf einen Versicherten kommen								Auf einen Erkrankungsfall entfallen			
	Erkrankungsfälle	Arztkosten	Arzneikosten	Spitalkosten	Kosten für Zahnersatz	Gesamtkosten	Gesamteinnahmen ohne Zinsen	Fehlbetrag (-), bzw. Ueberschuss (+) ohne Berücksichtigung der Zinsen	Arztkosten	Arzneikosten	Spitalkosten	Arzt-,Arznei- und Spitalkosten zusammen
		Fr.	Fr.	Fr.	Fr.	Fr.	Fr.	Fr.	Fr.	Fr.	Fr.	Fr.
I. Werkstättenkrankenkassen.												
1. Yverdon	1.16	30. 62	9. 68	7. 58	6. 32	54. 20	50. 87	- 3. 33	26. 33	8. 32	6. 52	41. 17
2. Biel	0.86	22. 77	6. 88	9. 42	6. 25	45. 32	50. 24	+ 4. 92	26. 57	8. 03	11. —	45. 60
3. Olten	1.16	19. 86	7. 05	8. —	7. 62	42. 53	49. 94	+ 7. 41	17. 06	6. 06	6. 87	29. 99
4. Bellinzona	1.20	27. 28	11. 08	15. 15	5. 46	58. 97	51. 08	- 7. 89	22. 82	9. 27	12. 67	44. 76
5. Zürich	0.88	35. 82	7. 05	6. 46	8. 32	57. 65	52. 80	- 4. 85	40. 82	8. 03	7. 36	56. 21
6. Chur	1.01	19. 42	6. 65	3. 85	3. 89	33. 81	51. 59	+17. 78	19. 20	6. 58	3. 80	29. 58
Durchschnitt	1.05	27. 42	8. 15	8. 84	6. 90	51. 31	51. 16	- . 15	26. 08	7. 76	8. 41	42. 25
II. Kreiskrankenkassen.												
1. Lausanne	0.68	31. 09	7. 08	7. 61	7. 42	53. 20	51. 12	- 2. 08	45. 65	10. 40	11. 17	67. 22
2. Luzern	0.65	20. 49	6. 23	7. 71	6. 62	41. 05	50. 55	+ 9. 50	31. 28	9. 50	11. 77	52. 55
3. Zürich	0.67	25. 28	6. 79	7. 31	7. 51	46. 89	51. 26	+ 4. 37	37. 60	10. 10	10. 87	58. 57
Durchschnitt	0.67	26. 05	6. 73	7. 55	7. 19	47. 52	50. 98	+ 3. 46	38. 86	10. 04	11. 27	60. 17

Rechnung über den Guyer-Zeller-Fonds für das Jahr 1933.

(Früherer Fonds für Belohnung hervorragender Leistungen zur Verhütung von Unglücksfällen im Betriebsdienste der ehemaligen Gotthardbahn.)

	Fr.	Rp.
Einnahmen.		
1. Saldo-Vortrag vom 31. Dezember 1932	304 631	75
2. Kapitalzinse und Kursgewinne	11 464	20
	316 095	95
Ausgaben.		
1. Verwendungen für Belohnungen	551	—
2. Saldo-Vortrag auf 1. Januar 1934	315 544	95
	316 095	95
Vermögensstand.		
1. Wertschriften:		
3 ³ / ₄ % Obligationen des Crédit foncier vaudois von 1899, Serie C.	Fr. 150 000. — à 100 %	150 000 —
4 % Obligationen der Gemeinde La Chaux-de-Fonds von 1931.	" 123 000. — à 97 %	119 310 —
	269 310	—
2. Guthaben bei der Bundesbahn-Verwaltung	43 569	90
3. Nicht verfallene Aktivzinse	2 665	05
	315 544	95

Rechnung über den Sanatoriumsfonds für das Jahr 1933.

	Fr.	Rp.
Einnahmen.		
1. Saldo-Vortrag vom 31. Dezember 1932	626 220	95
2. Kapitalzinse	24 834	40
3. Zuwendung aus dem Unterstützungsfonds der Pensions- und Hilfskasse	100 000	—
4. Saldo-Vortrag auf 1. Januar 1934	751 055	35
Vermögensstand.		
Guthaben bei der Bundesbahn-Verwaltung	751 055	35

Rechnung über den Hilfsfonds für pensionierte Invalide für das Jahr 1933.

	Fr.	Rp.
Einnahmen.		
1. Saldo-Vortrag vom 31. Dezember 1932	26 107	60
2. Kapitalzinse	1 026	90
3. Zuwendung aus dem Unterstützungsfonds der Pensions- und Hilfskasse	10 000	—
	37 134	50
Ausgaben.		
1. Unterstützungen an Verschiedene	332	40
2. Saldo-Vortrag auf 1. Januar 1934	36 802	10
	37 134	50
Vermögensstand.		
Guthaben bei der Bundesbahn-Verwaltung	36 802	10

Rechnung über den Hilfsfonds für nicht pensionsberechtigte Bedienstete der S. B. B.
für das Jahr 1933.

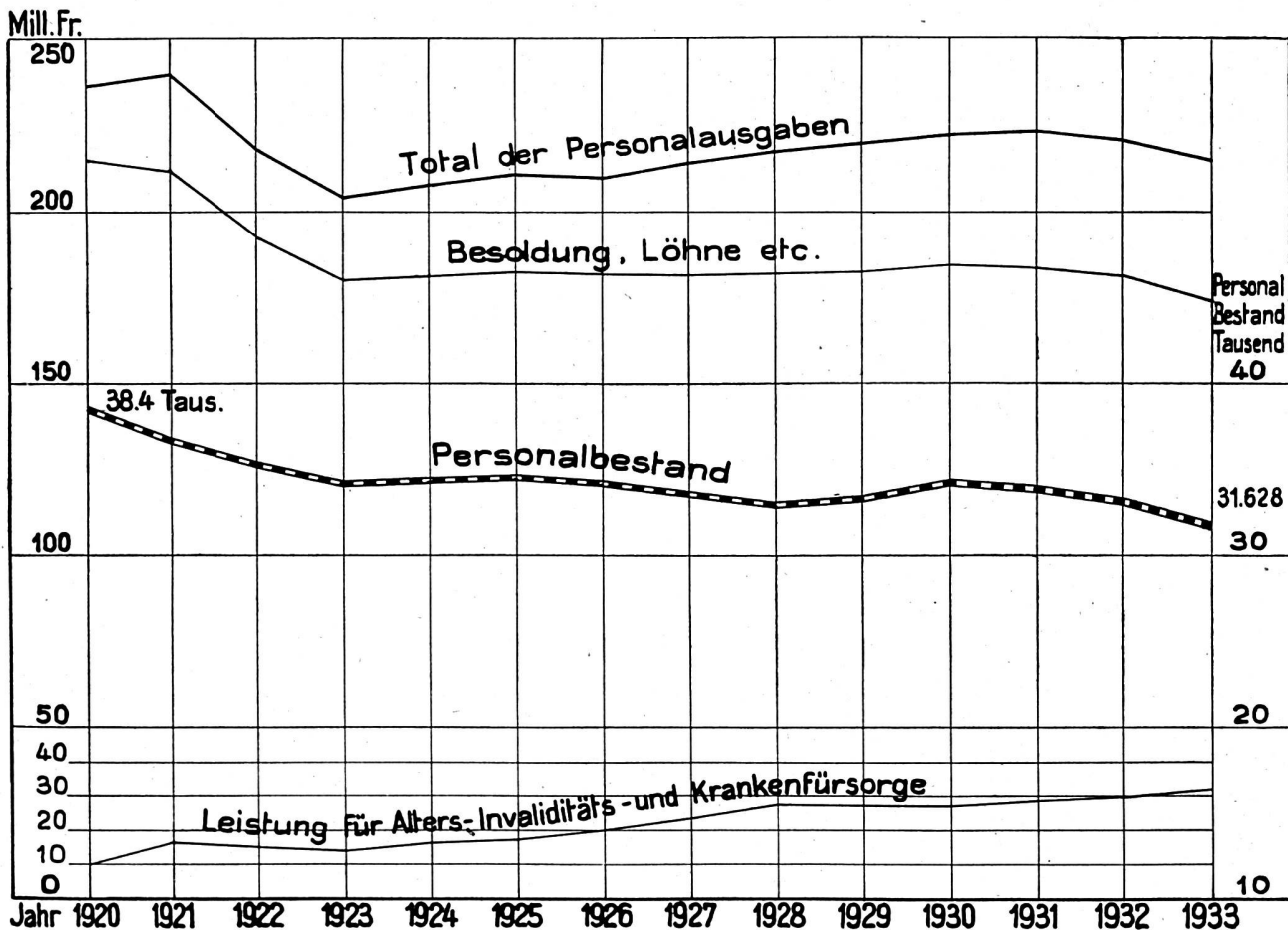
	Fr.	Rp.
Einnahmen.		
1. Saldo-Vortrag vom 31. Dezember 1932	51 280	60
2. Kapitalzinse und Kursgewinne auf verkauften Titeln	1 828	70
	<u>53 109</u>	<u>30</u>
Ausgaben.		
1. Ausbezahlte Unterstützungen	1 320	—
2. Saldo-vortrag auf 1. Januar 1934	51 789	30
	<u>53 109</u>	<u>30</u>
Vermögensbestand.		
1. Wertschriften:		
5 % Kassascheine Leu & Co. A.-G., Zürich zu 100 %	Fr. 5 000.—	
4 % » Eidg. Bank A.-G., Zürich » 100 %	» 5 000.—	
5 % » » » » » 100 %	» 2 000.—	
4 ³ / ₄ % » Thurgauer Kantonalbank » 100 %	» 4 000.—	
3 ¹ / ₂ % Oblig. Eidg. Anleihe 1932	» 12 870.—	
3 % Oblig. Anleihe SBB 1903	» 3 520.—	
	<u>32 390</u>	<u>—</u>
2. Guthaben bei der Bundesbahn-Verwaltung	19 089	70
3. Nicht verfallene Aktivzinse	309	60
	<u>51 789</u>	<u>30</u>

Personalausgaben, ohne Personal der Bauleitungsbureaux.

Tafel IV

Jahr	Besoldungen, Löhne, Teuerungszulagen, Ortszuschläge und Kinderzulagen	Dienstkleider	Nebenbezüge des Fahrpersonals	Leistungen für Alters-, Invaliditäts- und Krankenfürsorge	Leistungen für Unfallfürsorge	Vergütungen für Nachtdienst und für Dienstreisen, Dienstaltersgeschenke und Verschiedenes	Total der Personalausgaben	Personalbestand
	Fr.	Fr.	Fr.	Fr.	Fr.	Fr.	Fr.	
1920	205 150 960	4 099 409	9 882 492	9 245 172	3 578 120	4 611 574	236 567 727	38 416
1921	202 674 430	4 106 299	9 338 647	16 551 176	3 425 113	3 913 384	240 009 049	36 791
1922	182 350 365	3 493 236	9 257 460	15 357 945	3 267 291	3 906 897	217 633 194	35 154
1923	169 855 332	2 639 744	9 379 241	13 753 754	2 764 045	3 833 460	202 225 576	34 064
1924	170 207 017	2 902 969	10 178 006	17 131 113	2 985 482	4 535 402	207 939 989	34 153
1925	171 761 879	2 893 477	10 416 658	17 610 102	3 388 359	4 250 056	210 320 531	34 388
1926	170 553 783	2 877 574	10 586 637	19 053 538	3 329 736	4 038 996	210 440 264	34 094
1927	170 123 363	2 186 771	10 543 512	23 620 204	3 490 592	4 033 192	213 997 634	33 417
1928	173 198 814	2 533 987	* 6 763 068	27 414 468	3 301 591	4 354 984	217 566 912	33 234
1929	174 343 248	2 718 627	7 155 991	27 916 453	3 605 944	4 530 507	220 270 770	33 402
1930	177 478 784	2 701 881	7 313 904	27 000 479	3 596 976	4 506 124	222 598 148	34 193
1931	176 898 618	2 228 898	6 969 777	28 564 930	3 389 676	5 074 327	223 126 226	33 891
1932	173 966 313	1 978 290	6 416 671	29 938 917	3 538 928	4 840 638	220 679 757	33 069
1933	167 535 233	1 868 987	6 053 859	31 476 571	3 224 468	4 472 996	214 632 114	31 628
1913	82 777 971	1 597 222	9 009 537	7 021 813	1 208 190	1 952 689	103 567 422	36 970
Mehr bzw. wenig, 1933 gegen 1913)	+ 102,39 %	+ 17,01 %	- 32,81 %	+ 348,27 %	+ 166,88 %	+ 129,07 %	+ 107,24 %	- 14,45 %

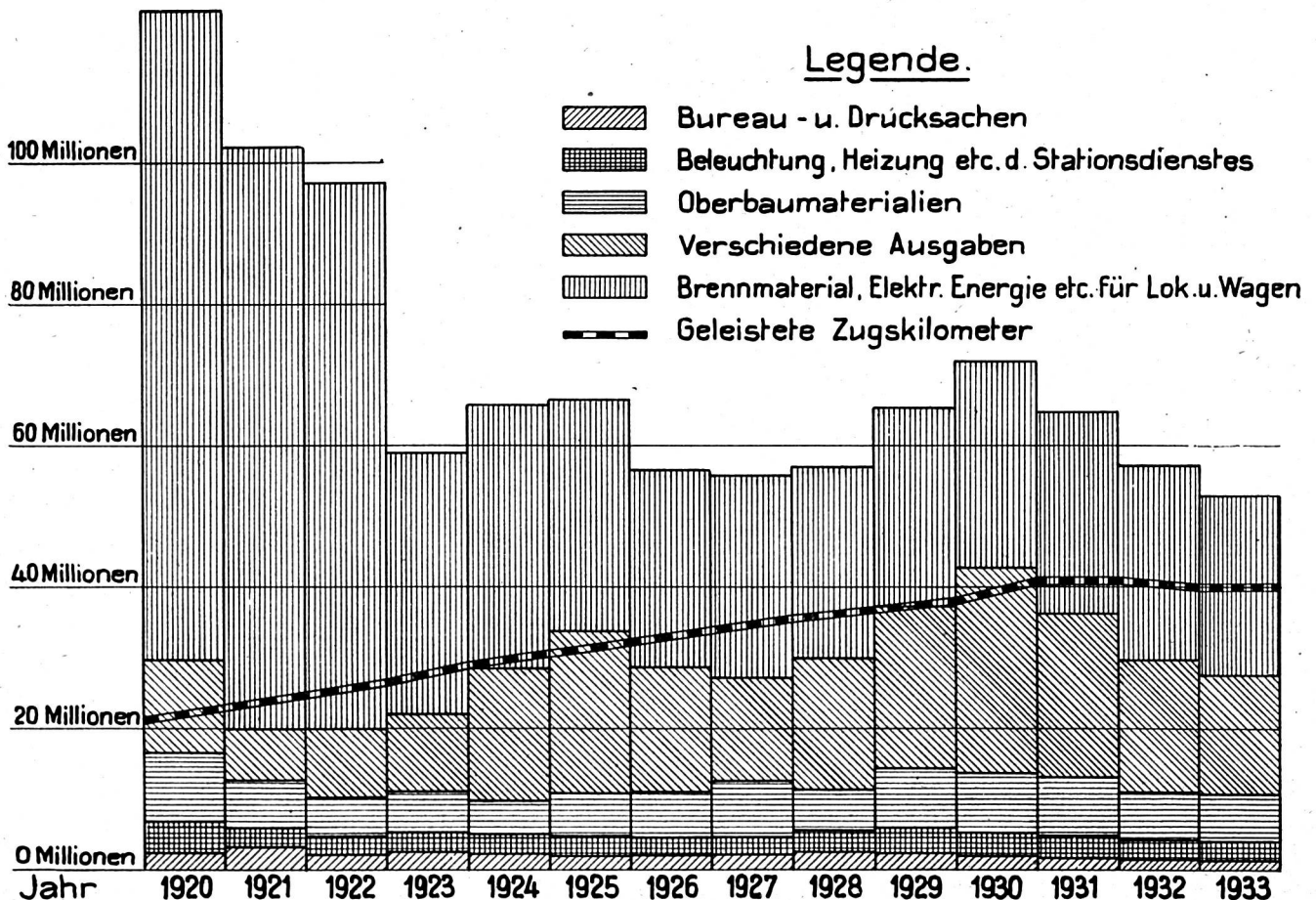
* Vom Jahre 1928 an sind die festen Nebenbezüge in den Besoldungen inbegriffen.



Sachausgaben.

Tafel V

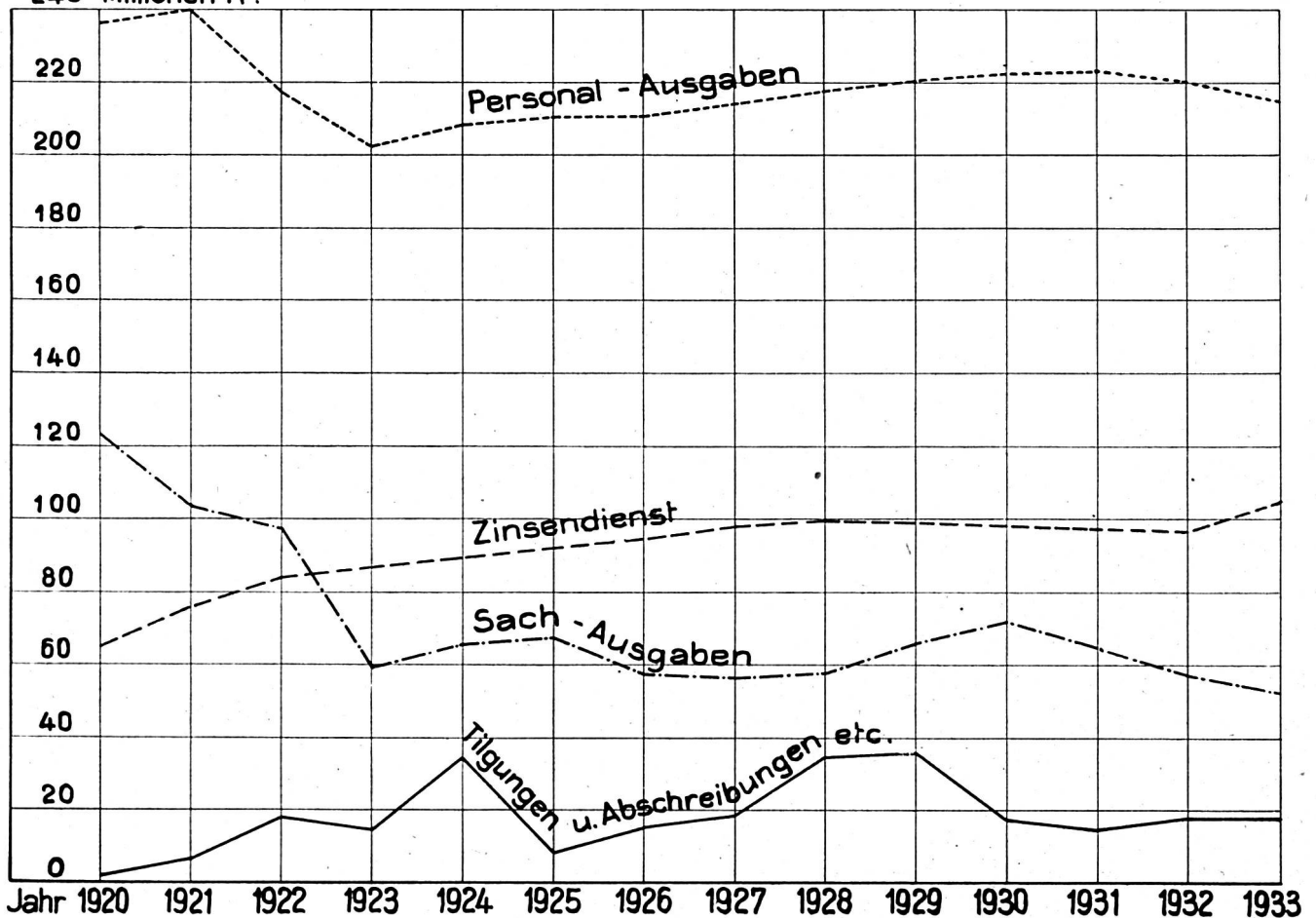
Jahr	Bureau- und Druckkosten	Beleuchtungs-, Heizungs-, Reinigungs- und Verbrauchsmaterial des Stationsdienstes	Brennmaterial, elektrische Energie (einschl. Kapitalzinse der Kraftwerke) und sonstige Verbrauchsmaterialien für Lokomotiven und Wagen	Oberbaumaterialien	Verschiedene Ausgaben	Total der Sachausgaben
	Fr.	Fr.	Fr.	Fr.	Fr.	Fr.
1920	2 225 026	4 483 854	93 417 985	9 805 015	13 233 136	123 165 016
1921	2 765 923	3 264 703	83 599 329	7 080 722	6 698 276	103 408 953
1922	2 043 395	2 705 237	77 825 883	5 057 108	9 948 050	97 579 673
1923	2 108 857	2 742 890	36 989 686	5 488 928	12 190 900	59 521 261
1924	2 186 510	2 806 769	36 649 599	5 007 428	18 941 194	65 591 500
1925	1 850 257	2 702 270	32 720 412	6 063 223	23 914 664	67 250 826
1926	1 802 959	2 578 570	28 711 115	6 384 696	17 735 269	57 212 609
1927	1 642 524	2 748 805	28 509 724	7 541 155	15 610 691	56 052 899
1928	1 960 362	2 827 760	27 359 237	6 484 450	18 800 521	57 432 330
1929	2 015 818	3 215 841	27 760 296	8 435 188	24 406 374	65 833 517
1930	2 045 942	3 259 186	28 766 060	8 673 695	28 780 168	71 525 051
1931	1 849 830	3 145 141	28 277 512	8 240 737	23 213 175	64 726 395
1932	1 726 478	2 860 573	27 294 288	6 949 464	18 722 898	57 553 701
1933	1 496 737	2 644 435	25 297 016	6 737 639	16 690 521	52 866 348
1913	1 648 278	2 015 083	20 105 882	5 189 782	11 379 269	40 338 294
Mehr bzw. weniger 1933 gegen 1913	- 9,19 %	+ 31,23 %	+ 25,82 %	+ 29,83 %	+ 46,67 %	+ 31,06 %



Personalausgaben, Sachausgaben, Zinsdienst, verschiedene Ausgaben.

Jahr	Personalausgaben		Sachausgaben		Zinsdienst : Nettozinsenlast, abzügl. Kapitalzinse der Nebengeschäfte		Tilgungen und Ab- schreibungen, Mehr- bzw. Mindereinlagen in die Spezialfonds und verschiedene Ausgaben der Gewinn- und Verlustrechnung		Gesamtausgaben	
	Fr.	%	Fr.	%	Fr.	%	Fr.	%	Fr.	%
1920	236 567 727	55,5	123 165 016	28,9	64 925 865	15,2	1 717 608	0,4	426 376 216	100
1921	240 009 049	56,4	103 408 953	24,3	75 620 404	17,8	6 293 204	1,5	425 331 610	100
1922	217 633 194	52,2	97 579 673	23,4	83 970 655	20,1	18 142 079	4,3	417 325 601	100
1923	202 225 576	55,8	59 521 261	16,4	86 427 146	23,8	14 586 590	4,0	362 760 573	100
1924	207 939 989	52,3	65 591 500	16,6	89 470 418	22,5	34 274 801	8,6	397 276 708	100
1925	210 320 531	55,6	67 250 826	17,8	92 085 757	24,4	8 273 306	2,2	377 930 420	100
1926	210 440 264	55,7	57 212 609	15,2	94 820 569	25,1	15 118 826	4,0	377 592 268	100
1927	213 997 634	55,4	56 052 899	14,5	97 902 342	25,3	18 513 136	4,8	386 466 011	100
1928	217 566 912	53,2	57 432 330	14,0	99 663 599	24,4	34 606 246	8,4	409 269 087	100
1929	220 270 770	52,4	65 833 517	15,6	99 055 899	23,5	35 591 027	8,5	420 751 213	100
1930	222 598 148	54,36	71 525 051	17,46	98 284 403	24,00	17 086 800	4,18	409 494 402	100
1931	223 126 226	55,85	64 726 395	16,20	97 434 800	24,39	14 211 629	3,56	399 499 050	100
1932	220 679 757	56,22	57 553 701	14,66	96 648 995	24,62	17 647 795	4,5	392 530 248	100
1933	214 632 114	55,69	52 866 348	13,72	100 502 320	26,08	17 398 515	4,51	385 399 297	100
1913 Mehr bzw. weniger 1933 gegen 1913	103 567 422	49,0	40 338 294	19,1	48 994 704	23,2	18 456 754	8,7	211 357 174	100
	+ 107,24 %		+ 31,06 %		+ 105,13 %		- 5,73 %		+ 82,35 %	

240 Millionen Fr.

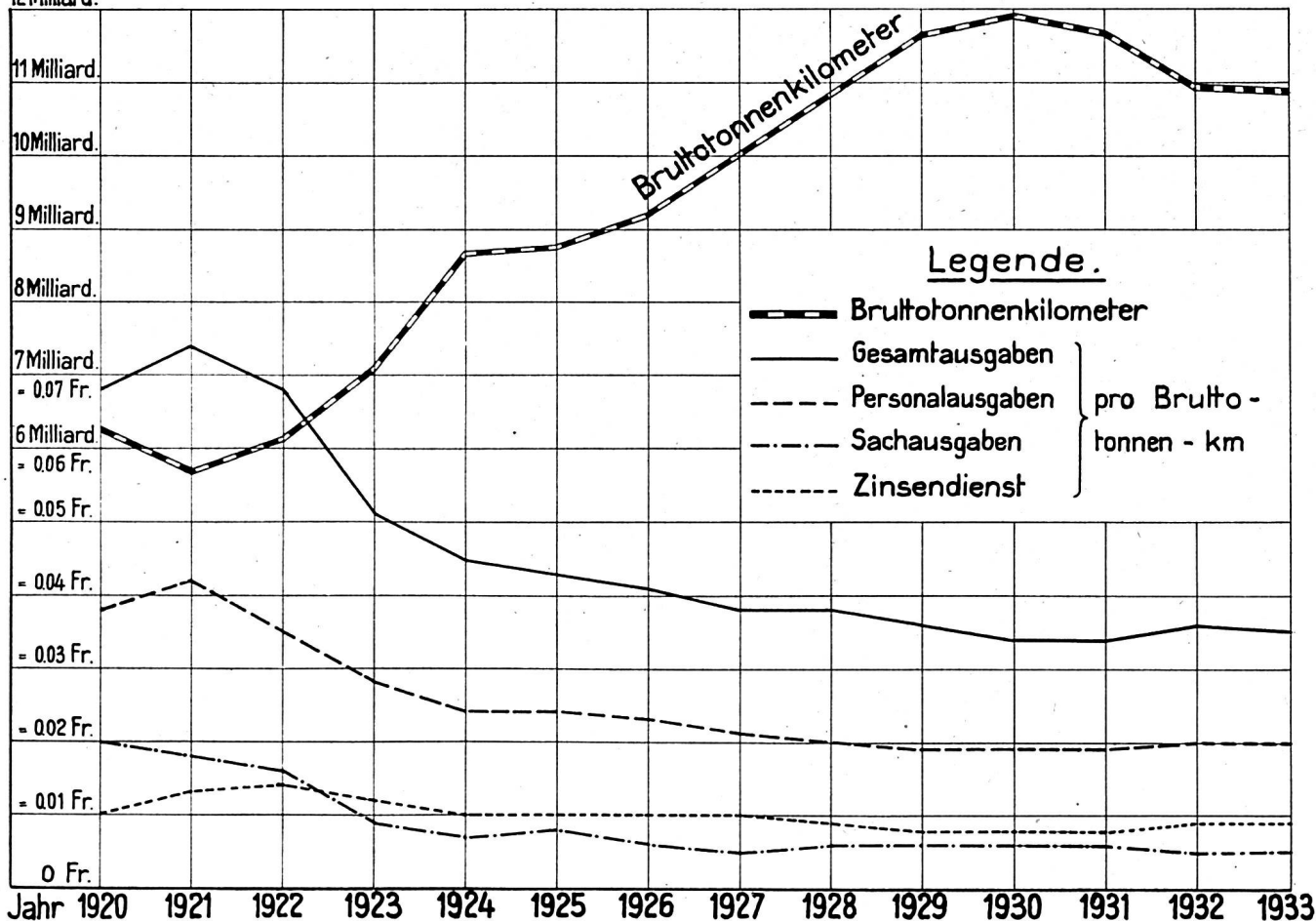


Personalausgaben, Sachausgaben, Zinsendienst, verschiedene Ausgaben pro beförderten Bruttotonnenkm.

Tafel VII

Jahr	Bruttotonnenkm	Personalausgaben		Sachausgaben		Zinsendienst, abzüglich Kapitalzinse der Nebengeschäfte		Verschiedene Ausgaben der Gewinn- und Verlustrechnung		Gesamtausgaben	
		Fr.	Rp.	Fr.	Rp.	Fr.	Rp.	Fr.	Rp.	Fr.	Rp.
1920	6 278 988 503	236 567 727	3,77	123 165 016	1,96	64 925 865	1,03	1 717 608	0,03	426 376 216	6,79
1921	5 698 460 981	240 009 049	4,21	103 408 953	1,81	75 620 404	1,33	6 293 204	0,11	425 331 610	7,46
1922	6 155 859 236	217 633 194	3,54	97 579 673	1,59	83 970 655	1,36	18 142 079	0,29	417 325 601	6,78
1923	7 096 492 752	202 225 576	2,85	59 521 261	0,84	86 427 146	1,22	14 586 590	0,20	362 760 573	5,11
1924	8 688 759 121	207 939 989	2,39	65 591 500	0,76	89 470 418	1,03	34 274 801	0,39	397 276 708	4,57
1925	8 765 777 034	210 320 531	2,40	67 250 826	0,77	92 085 757	1,05	8 273 306	0,09	377 930 420	4,31
1926	9 207 795 074	210 440 264	2,29	57 212 609	0,62	94 820 569	1,03	15 118 826	0,16	377 592 268	4,10
1927	10 016 414 733	213 997 634	2,14	56 052 899	0,56	97 902 342	0,98	18 513 136	0,18	386 466 011	3,86
1928	10 834 925 025	217 566 912	2,01	57 432 330	0,53	99 663 599	0,92	34 606 246	0,32	409 269 087	3,78
1929	11 667 383 199	220 270 770	1,89	65 833 517	0,56	99 055 899	0,85	35 591 027	0,31	420 751 213	3,61
1930	11 915 282 464	222 598 148	1,87	71 525 051	0,60	98 284 403	0,83	17 086 800	0,14	409 494 402	3,44
1931	11 670 084 172	223 126 226	1,91	64 726 395	0,55	97 434 800	0,84	14 211 629	0,12	399 499 050	3,42
1932	10 934 225 839	220 679 757	2,02	57 553 701	0,53	96 648 995	0,88	17 647 795	0,16	392 530 248	3,59
1933	10 878 241 761	214 632 114	1,97	52 866 348	0,49	100 502 320	0,92	17 398 515	0,16	385 399 297	3,54
1913	8 930 615 745	103 567 422	1,16	40 338 294	0,45	48 994 704	0,55	18 456 754	0,21	211 357 174	2,37
Mehr bzw. wenig, 1933 gegen 1913	+ 21,81 %		+ 69,83 %		+ 8,89 %		+ 67,27 %		- 23,81 %		+ 49,37 %

12 Milliard.



Personalbestand im Jahresdurchschnitt 1933 verglichen mit 1920.

(Wirkung der Rationalisierung und der Einführung des elektrischen Betriebes.)

	1933	1920	Veränderung 1933 gegen 1920	
I. Allgemeine Verwaltung	832	902	—	70
II. Unterhalt und Bewachung der Bahn				
Leitung	217	283	—	66
Bahningenieure und deren Hilfspersonal	104	130	—	26
Bahnmeister und Gehilfen	112	137	—	25
Schrankenwärter und -wärterinnen	778	1 456	—	678
Nicht rubriziertes Personal inkl. elektr. Anlagen, ohne Bahnbau	4 221	5 561	—	1 340
III. Elektrische Anlagen (ohne N. r. P.)				
Leitung der elektrischen Anlagen	109	—*	+	109
Kraftwerke	122	33	+	89
Unterwerke	110	—	+	110
IV. Stations- und Zugsdienst (ohne Wagenreinigung)				
Leitung	183	234	—	51
Zentralwagenkontrolle	29	59	—	30
Stations-, Güterexpeditions- und Lagerhausdienst (ohne N. r. P. des Bahndienstes)	12 626	15 039	—	2 413
Zugsbegleitung	3 069	3 170	—	101
V. Zugförderungsdienst (inkl. Wagenreinigung, ohne Depotwerkstätten)				
Leitung	105	159	—	54
Depotleitung, Techn. Wagendienst, Ausrüstung und Reinigung	1 628	2 496	—	868
Lokomotivpersonal	2 825	3 215	—	390
VI. Materialverwaltung (inkl. Lebensmitteldepot)	97	149	—	52
VII. Werkstätten, Hauptwerkstätten	3 468	5 335	—	1 215
Depotwerkstätten	652			
VIII. Dampfschiffdienst	95	58	+	37
Total I—VIII	31 382	38 416	—	7 034
Rheinhafendienst	45	—	+	45
Betriebene Linien	—	73	—	73
Total Betriebspersonal	31 427	38 489	—	7 062
Bahnbau und Elektrifizierung	314	921	—	607
Gesamttotal	31 741	39 410	—	7 669
Dazu: Personal der verstaatlichten S. T. B.	—	266	—	266
	31 741	39 676	—	7 935

* Teilweise beim Bau.

Geleistete Bruttotonnenkilometer

1920: 6 278 988 503	1933: 10 878 241 761
100 %	173 %

Geleistete Zugskilometer

1920: 22 888 158	1933: 40 007 305
100 %	175 %